

aceline

Руководство
по эксплуатации

Веб-камера
AF2M3FM1

Уважаемый покупатель!

Благодарим Вас за выбор нашей продукции. Мы рады предложить Вам изделия и устройства, разработанные и изготовленные в соответствии с высокими требованиями к качеству, функциональности и дизайну. Перед началом эксплуатации внимательно прочитайте данное руководство, в котором содержится важная информация, касающаяся Вашей безопасности, а также рекомендации по правильному использованию продукта и уходу за ним. Позаботьтесь о сохранности настоящего Руководства и используйте его в качестве справочного материала при дальнейшей эксплуатации изделия.

Меры предосторожности

- Не пытайтесь самостоятельно модифицировать устройство и не вскрывайте его корпус. Данное устройство не содержит внутренних элементов, обслуживаемых пользователем.
- Не подвергайте устройство воздействию влаги и пыли.
- Оберегайте устройство от воздействия экстремальных температур и прямых солнечных лучей, длительная подверженность может негативно сказаться на внутренних элементах и корпусе устройства.
- Данное устройство не предназначено для использования вне помещений.
- Незамедлительно прекратите эксплуатацию устройства при попадании посторонних предметов и жидкостей в корпус устройства. Обратитесь в авторизованный сервисный центр.
- Прекратите использование устройства при наличии неприятного запаха или дыма, перегрева или любых других сбоев в работе устройства. Обратитесь в авторизованный сервисный центр.
- Оберегайте устройство от ударов, падений, царапин и прочих вредоносных воздействий.
- Не используйте данное устройство после падения, а также при наличии видимых повреждений USB-кабеля или самого устройства, обратитесь в авторизованный сервисный центр.
- Устройство не предназначено для использования в коммерческих целях. Устройство не предназначено для использования детьми и лицами с ограниченными физическими, сенсорными или умственными способностями, кроме случаев, когда над ними осуществляется контроль другими лицами, ответственными за их безопасность. Не позволяйте детям играть с устройством.

Назначение устройства

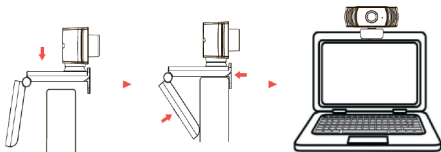
Веб-камера предназначена для записи изображения и звука и их передачи через Интернет в режиме реального времени.

Важно!

Для осуществления теле- и видеоконференций необходимо наличие звуковой карты и подключения к сети интернет.

Рекомендуется настроить данную веб-камеру в качестве видеозаписывающего устройства по умолчанию. Для этого на Вашем ПК откройте «Панель управления», выберите опцию «Диспетчер устройств», а затем для активации или деактивации видеозаписывающего устройства нажмите правой кнопкой мыши на соответствующем устройстве.

Фиксация при помощи подвижного многофункционального крепления



Фокусировка вручную

Для регулировки фокуса камеры используйте регулятор, расположенный на объективе.


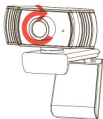


Схема устройства



1. Регулятор фокуса.
2. Объектив.
3. Микрофон.

Чистка и уход

Очищайте объектив сухой тканью для оптического оборудования, не прилагая чрезмерного усилия. Не используйте ткани с ворсом.

Технические характеристики

- Модель: AF2M3FM1.
- Торговая марка: Aceline.
- Встроенный микрофон.
- Максимальное разрешение: 1920 x 1080 — 30 кадр/с.
- Число мегапикселей матрицы: 2.
- USB 2.0.
- Угол вращения: 360°.
- Угол наклона: 15°.
- Горизонтальный угол обзора: 56°.
- Диагональный угол обзора: 67°.
- Матрица: CMOS.
- Ручная фокусировка.
- Крепление на мониторе.
- Совместимые ОС: Windows, Linux, Android.
- Напряжение питания: 5 В.
- Вес: 95,2 г.
- Габариты: 93 x 63 x 55 мм.

Комплектация

- Веб-камера.
- Руководство по эксплуатации.

Возможные проблемы и их решения

Проблема	Возможное решение
Отсутствует изображение	Убедитесь в корректности подключения кабеля
	Проверьте настройки видео
	Убедитесь в отсутствии преград и корректности направления объектива устройства
Изображение слишком темное или слишком светлое	Убедитесь в достаточном количестве освещения. При необходимости используйте источники искусственного освещения
	Настройте яркость и контрастность изображения на используемом устройстве
	Не размещайте веб-камеру непосредственно напротив сильного источника света
	Очистите объектив от загрязнений

Правила и условия монтажа, хранения, перевозки (транспортировки), реализации и утилизации

- Устройство не требует какого-либо монтажа. Фиксация устройства описана в разделе «Фиксация при помощи подвижного многофункционального крепления» данного руководства по эксплуатации.
- Хранение устройства должно производиться в упаковке в отапливаемых помещениях у изготовителя и потребителя при температуре воздуха от 5 °С до 40 °С и относительной влажности воздуха не более 80%. В помещениях не должно быть агрессивных примесей (паров кислот, щелочей), вызывающих коррозию.
- Перевозка устройства должна осуществляться в сухой среде.
- Устройство требует бережного обращения, оберегайте его от воздействия пыли, грязи, ударов, влаги, огня и т. д.
- Реализация устройства должна производиться в соответствии с местным законодательством.
- После окончания срока службы изделия его нельзя выбрасывать вместе с обычным бытовым мусором. Вместо этого оно подлежит сдаче на утилизацию в соответствующий пункт электрического и электронного оборудования для последующей переработки и утилизации в соответствии с федеральным или местным законодательством. Обеспечивая правильную утилизацию данного

продукта, вы помогаете сберечь природные ресурсы и предотвращаете ущерб для окружающей среды и здоровья людей, который возможен в случае ненадлежащего обращения. Более подробную информацию о пунктах приема и утилизации данного продукта можно получить в местных муниципальных органах или на предприятии по вывозу бытового мусора.

- При обнаружении неисправности устройства следует немедленно обратиться в авторизованный сервисный центр или утилизировать устройство.

Условия гарантийного обслуживания

Производитель гарантирует бесперебойную работу устройства в течение всего гарантийного срока, а также отсутствие дефектов в материалах и сборке. Гарантийный период исчисляется с момента приобретения изделия и распространяется только на новые продукты. В гарантийное обслуживание входит бесплатный ремонт или замена элементов, вышедших из строя не по вине потребителя в течение гарантийного срока при условии эксплуатации изделия согласно руководству пользователя. Ремонт или замена элементов производится на территории уполномоченных сервисных центров.

Актуальный список сервисных центров по адресу:
<https://www.dns-shop.ru/technical-support/>

Срок гарантии: 12 мес.

Срок эксплуатации: 12 мес.

Дополнительная информация

Manufacturer: Guangzhou Nebulosa Technology Co., Ltd.
Room 301, Building D, NO.7, 3rd Jingye Street,
Science City, High-Tech Industrial Development Zone,
Guangzhou, Guangdong, China.

Изготовитель: Гуанчжоу Нэбьюлоса Тэкнолоджи Ко., Лтд.
Каб. 301, зд. D, 3-я улица Цзинье 7, научный городок,
зона развития промышленности и высоких технологий,
г. Гуанчжоу, пров. Гуандун, Китай.
Сделано в Китае.

Импортер в России: ООО «Восток Центр».
690048, Приморский край, г.о. Владивостокский,
г. Владивосток, ул. Ильичева, д. 20, помещ. 3.
Адрес эл. почты: vostokcentr@mail.dlogistix.com

Уполномоченное изготовителем лицо: ООО «Атлас».
690068, Россия, Приморский край, г. Владивосток, проспект
100-летия Владивостока, дом 155, корпус 3, офис 5.
Адрес эл. почты: atlas.llc@mail.dlogistix.com

Товар соответствует требованиям ТР ТС (ЕАЭС).

Спецификации, информация о продукте и его внешний вид могут быть изменены без предварительного уведомления пользователя в целях улучшения качества нашей продукции.



Товар изготовлен (мм.гггг): _____ v.3

aceline