

aceline

Пайдалану бойынша
нұсқаулық

Радио басқарылатын
көлік
Drift Racing Car

Мазмұны

Құрылғы мақсаты	4
Сақтық шаралары	4
Батареялармен жұмыс істеу кезіндегі сақтық шаралары.....	5
Техникалық сипаттамалары	5
Құрылғы схемасы	6
Басқару пільті	7
Түйме функциялары.....	7
Батареяларды орнату.....	7
Батареяларды қайта зарядтау	8
Көлік басқару	8
ҚБ пульті арқылы басқару.....	8
ҚБ білезігі арқылы басқару.....	10
Бу шығару функциясы	11
Ықтимал проблемалар және олардың шешімі	11
Қызмет көрсету және күтім	12
Монтаждау, сақтау, тасымалдау (тасу), өткізу және кәдеге жарату ережелері мен шарттары	12
Қосымша ақпарат	13

Құрметті сатып алушы!

Біздің өнімді таңдағаныңыз үшін алғыс айтамыз.

Біз Сізге сапалы, функционалды және жоғары талаптарға сәйкес әзірленген және жасалған өнімдер мен құрылғыларды ұсынуға қуаныштымыз. Пайдалануды бастамас бұрын, Сіздің қауіпсіздігіңізге қатысты маңызды ақпаратты, сондай-ақ өнімді дұрыс пайдалану және оған күтім жасау бойынша ұсыныстарды қамтитын осы нұсқаулықты мұқият оқып шығыңыз. Осы нұсқаулықтың сақталуына назар аударыңыз және оны өнімді одан әрі пайдалану кезінде анықтамалық материал ретінде пайдаланыңыз.

Құрылғы мақсаты

Радио басқарылатын көлік — 6 жастан асқан балаларға арналған ойыншық, ол қашықтан басқару пульті арқылы басқарылатын көлік үлгісі болып табылады.

Сақтық шаралары

- Тұншығып қалу қаупін болдырмау үшін құрылғының орамы мен кішке-не бөліктерін балалар мен жануарлардың қолы жетпейтін жерде сақтаңыз. Орамдағы заттарды бесікке, бесікке немесе арбаға жақын қалдырмаңыз.
- Радио басқарылатын көлікті іске қосқан кезде оның айналасындағы адамдар, жануарлар, көліктер және басқа да радиомен басқарылатын көліктер арасында қауіпсіз қашықтықты сақтаңыз.
- Көлікті жаяу жүргіншілерге арналған көшелерде немесе басқа қоғамдық орындарда оталдырмаңыз. Бұл ауыр жарақатқа, жазатайым оқиғаларға және мүліктің бұзылуына әкелуі мүмкін. Көлікті адамдар мен жануарлар жүрмейтін, кедергілер мен жолдар жоқ кең жерлерде ғана іске қосыңыз.
- Басқаруды байқаусызда жоғалтып алу салдарынан радиомен басқарылатын көліктің зақымдалуын болдырмау үшін құрылғыны су қоймаларына жақын жерде іске қоспаңыз.
- Құрылғының қозғалатын бөліктеріне қол тигізбеңіз.
- Электрондық блокқа зақым келтірмеу үшін құрылғыны суға батырмаңыз және құрылғыны жаңбырда немесе дымқыл беттерде пайдаланбаңыз.
- Құрылғыны және оның құрамдастарын жылу көздерінен және тікелей күн сәулесінен алыс ұстаңыз.
- Қашықтан басқару пультінің антеннасын көзіңізге бағыттамаңыз.
- Тек түпнұсқа керек-жарақтарды пайдаланыңыз.
- Құрылғыны ашпаңыз немесе оны өзіңіз жөндеуге болмайды. Техникалық қызмет көрсету мен жөндеуді тек уәкілетті қызмет көрсету орталығының білікті мамандары орындауы керек.
- Құрылғыны ұзақ уақыт пайдаланбасаңыз, олардың тотығуына жол бермеу үшін батареяларды құрылғыдан және қашықтан басқару пультінен алыңыз.
- RC машинасын, қашықтан басқару пультін және білезікті көрінетін зақым бар-жоғын үнемі тексеріп отырыңыз. Құрылғының зақымдалуын, дұрыс жұмыс істе-меуін немесе ақауларын тапсаңыз, қызмет көрсету орталығына хабарласыңыз.

Батареялармен жұмыс істеу кезіндегі сақтық шаралары

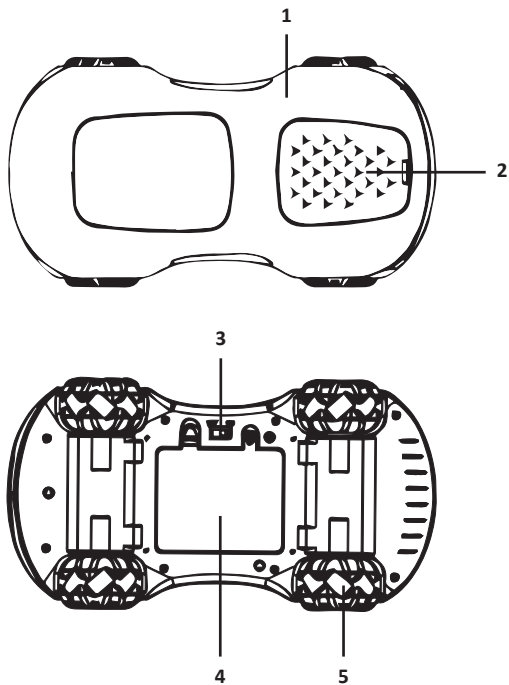
Батареяларды тек осы нұсқаулыққа сәйкес ауыстырыңыз.

- Батареяларды орнатқан кезде дұрыс полярлықты сақтаңыз.
- Батареялар ағып кетсе, электролитпен жанасудан аулақ болыңыз. Егер электролит теріңізге немесе көзіңізге тиіп кетсе, көп мөлшерде сумен шайыңыз және дереу медициналық көмекке жүгініңіз.
- Батареяларды өзгертпеңіз.
- Жарылыстан және пайдаланушының денсаулығына зиян келтірмеу үшін пайдаланылған батареяларды ешқашан күйдірмеңіз.
- Батареяларды тек жергілікті ережелерге сәйкес тастаңыз.
- Зарядтау алдында қайта зарядталатын батареяны құрылғыдан шығарып алыңыз.
- Балалар батареяларды тек ересектердің бақылауымен зарядтауы керек.
- Қайта зарядталмайтын батареяларды зарядтауға тырыспаңыз.
- Ескі және жаңа батареяларды немесе әртүрлі типтегі немесе әртүрлі өндірушілердің батареяларын бір уақытта орнатпаңыз.
- Зарядталған батареяларды құрылғыдан алып тастау керек.
- Батарея терминалдарын қысқа тұйықталмаңыз.
- Тек түпнұсқа зарядтау құрылғысын пайдаланыңыз.
- Температура жағдайларын қадағалаңыз. Батареяларды зарядталған күйде ауаның қалыпты ылғалдылығымен +15 °C-тан +35 °C-қа дейінгі температурада сақтау керек. Батареялар өте жоғары (40 °C жоғары) және өте төмен (-10 °C төмен) қоршаған орта температураларында ұзақ жұмыс істеуге шыдамайды. Батареяны тікелей күн сәулесінің астында қалдырмаңыз.
- Зақымдану белгілері бар батареяларды бөлшектемеңіз, өртемеңіз немесе пайдаланбаңыз.

Техникалық сипаттамалары

- Үлгісі: Drift Racing Car.
- Сауда белгісі: Aceline.
- Масштаб: 1:14.
- Жетек: 4WD.
- Өндіріс материалы: пластик.
- Радио басқарылатын автомобильге арналған қуат көзі: литий-ионды аккумулятор, 3,7 В, 1200 мА·сағ x 2 дана.
- Максималды жылдамдық: 6 км/сағ.
- Басқару: қашықтан басқару пульті және қашықтан басқару білезігі.
- Қашықтан басқару қашықтығы: 50 м дейін.
- Қашықтан басқару пульті білезік диапазоны: 30 м.
- ҚБ пульті үшін қуат көзі: АА батареялары — 2 дана.
- ҚБ пульті білезігінің қуат көзі: ААА батареялары — 2 дана.
- ҚБ пульті / білезік жиілік диапазоны: 2410–2483 МГц.
- ҚБ пульті/білезік таратқышының қуаты: 7 дБм.
- Батареяны зарядтау уақыты: 3 сағат.
- Үздіксіз жұмыс уақыты: 40 мин.
- Артқы жарық.
- Дыбыс әсерлері.
- Бу шығару функциясы.
- Жинақталым: радио басқарылатын көлік, пульт, ҚБ білезігі, қайта зарядталатын батарея — 2 дана, батареяларды зарядтауға арналған USB кәбілі, су ыдысы, бұрағыш, пайдалану бойынша нұсқаулық.

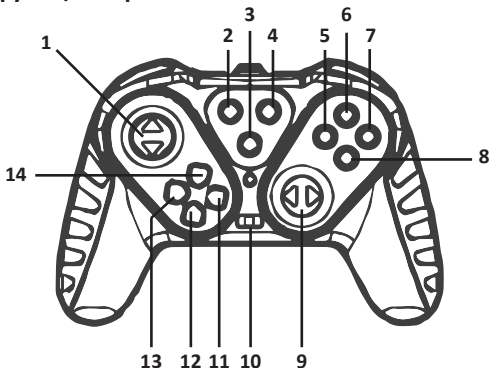
Құрылғы схемасы



1. Жақтау.
2. Су құюға арналған бөліктің қақпағы.
3. «OFF»/«ON» (Өшіру/Қосу) қосқышы.
4. Батарея бөлігінің қақпағы.
5. Доңғалақ.


Басқару пульті

Түйме функциялары



1. Алға/артқа қозғалыс.
2. Солға қарай жылжу.
3. Автоматты басқару.
4. Оңға қарай жылжытыңыз.
5. Корпусты жарықтандыру.
6. Су шашу.
7. Дыбыс деңгейін реттеу.
8. Дөңгелекті жарықтандыру.
9. Солға/оңға бұрылыңыз.
10. «OFF»/«ON» (Өшіру/Қосу) қосқышы.
11. Оңға және төменге диагональды қозғалыс.
12. Солға және төменге диагональды қозғалыс.
13. Солға және жоғарыға диагональ бойынша қозғалыс.
14. Оңға және жоғарыға диагональды қозғалыс.

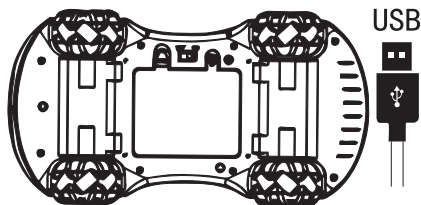
Батареяларды орнату



Қашықтан басқару пультінің батарея бөліміне 2 AA батареясын (жинаққа кірмейді) орнатыңыз.

Батарейаларды қайта зарядтау

1. Машинаның астыңғы жағындағы қосқышты «OFF» күйіне бұраңыз.
2. Батарея бөлімінің қақпағын ашып, батареяларды шығарыңыз.
3. USB кәбілін (жинақта берілген) сәйкес қуат көзіне қосыңыз. Осыдан кейін қайта зарядталатын батареяның қосқышын USB кәбілінің қосқышына қосыңыз.



Ескертпе: зарядтау кезінде кәбілдегі индикатор қызыл болып жанады және толық зарядталғанда өшеді.

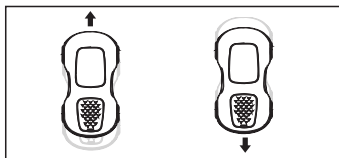
Көлікті басқару

1. Машинаның астыңғы жағындағы қосқышты «ON» күйіне бұраңыз.
2. Батареяларды ҚБ пультіне салыңыз.
3. ҚБ пультіндегі қосқышты «ON» күйіне қойыңыз. Индикатор жанғанша күтіңіз — бұл қашықтан басқару пульті мен радиомен басқарылатын автомобиль арасындағы байланыс сәтті орнатылғанын білдіреді.

ҚБ пульті арқылы басқару

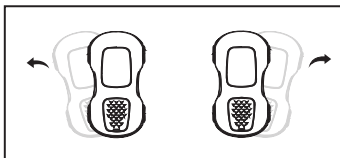
Алға/артқа қозғалыс

Көлікті алға/артқа жылжыту үшін қашықтан басқару пультіндегі сәйкес түймелерді басыңыз.



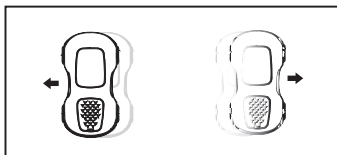
Солға/оңға бұрылыңыз

Автокөлікті солға/оңға бұру үшін қашықтан басқару пультіңдегі сәйкес түймелерді басыңыз.



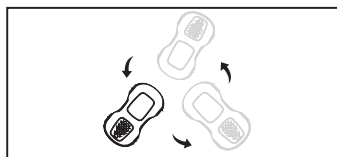
Солға/оңға жылжытыңыз

Төмендегі суретте көрсетілгендей көлікті жылжыту үшін солға/оңға жылжыту түймелерін басыңыз.



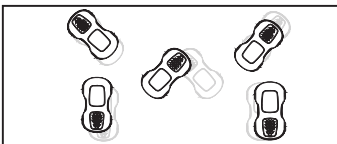
360° бұрыңыз

360° бұрылу үшін солға/оңға бұру түймесін басып тұрыңыз.

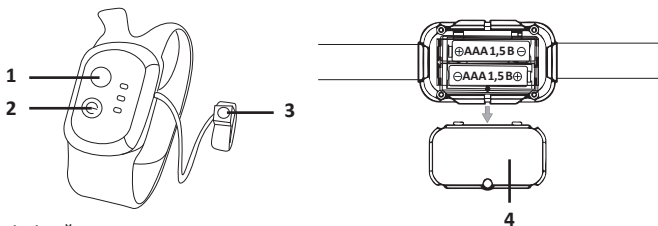


Автоматты басқару

Көлікті автоматты түрде әртүрлі бағытта жылжыту үшін автоматты басқару түймесін басыңыз.



ҚБ білезігі арқылы басқару



1. 1-түйме:

- қысқа басу — артқы жарықты басқару;
- ұзақ басу — басқару режимдері арасында ауысу.

2. 2-түйме:

- қысқа басу — қосу;
- ұзақ басу — өшіру.

3. 3-түйме:

- қысқа басу — дыбыс әсерлерінің дыбыс деңгейін өзгерту;
- ұзақ басу — бу шығару.

4. Батарея қақпағы.

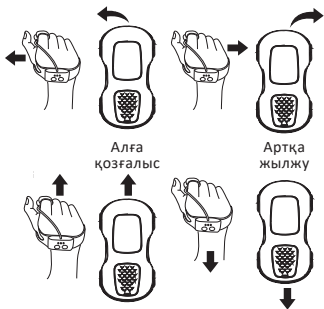
Ескертпе: қолданар алдында қашықтан басқару пульті білезігінің батарея бөліміне 2 ААА батареясын (жинаққа кірмейді) орнатыңыз.

Басқару режимдері мен қимылдар

Айналдыру режимі

Солға бұрылыңыз

Оңға бұрылыңыз



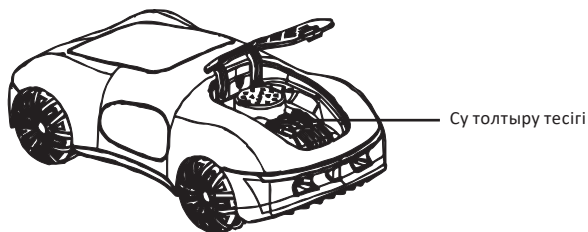
Дрифт режимі

Солға қарай дрифт

Оңға қарай дрифт



Бу шығару функциясы



1. РС көлігінің артқы қақпағын ашыңыз.
2. Жинақтағы мөлдір резервуарды сумен толтырыңыз, содан кейін оны толтыру тесігі арқылы машинаның ішіндегі контейнерге абайлап құйыңыз. Қақпақты жабыңыз.
3. Бұрку үшін қашықтан басқару пультіндегі/қашықтан білезіктегі сәйкес түймені басыңыз.

Ескерту:

- құрылғының резервуарына құюға болатын судың максималды мөлшері — 20 мл. Бұл орта есеппен 15 минуттық бу шығару үшін жеткілікті.
- суды қосқаннан кейін жақсырақ тозаңдату үшін машинаны сәл шайқаңыз немесе дереу іске қосыңыз.

Ықтимал проблемалар және олардың шешімі

Проблема	Ықтимал себеп	Шешім
Құрылғы жұмыс істемейді	Құрылғы өшірілген	Құрылғыны қосыңыз
	Батарея деңгейі төмен	Батареяларды ауыстырыңыз немесе зарядтаңыз
Құрылғы баяулайды	Батарея деңгейі төмен	Батареяларды ауыстырыңыз немесе зарядтаңыз

Жоғарыда сипатталған шаралар мәселеңізді шешуге көмектеспесе, уәкілетті қызмет көрсету орталығына хабарласыңыз.

Қызмет көрсету және күтім

- Құрылғыны пайдалануды аяқтағаннан кейін, РС көлігінен және қашықтан басқару пультінен батареяларды шығарыңыз.
- Құмды, шаңды және басқа ластаушы заттарды құрылғының корпусынан жұмсақ, құрғақ шүберекпен тазалаңыз.
- Құрылғының бетіне зақым келтірмеу үшін абразивті тазартқыштарды пайдаланбаңыз.

Монтаждау, сақтау, тасымалдау (тасу), өткізу және кәдеге жарату ережелері мен шарттары

- Құрылғы қандай да болмасын монтаждауды немесе бекітуді талап етпейді.
- Құрылғыны қаптамада, өндірушінің және тұтынушының жылытылатын үй-жайларында ауаның 5 және 40 °C аралығындағы температурада және ауаның 80%-дан аспайтын салыстырмалы ылғалдылығында сақтау керек. Үй-жайда жемірілуді тудыратын жегі қоспалар (қышқылдардың, сілтілердің булары) болмауы тиіс.
- Құрылғының тасымалдануы құрғақ ортада жүзеге асырылуы тиіс.
- Құрылғы ұқыпты өңдеуді талап етеді, оны шаң, кір, соққы, ылғал, от және т.б. әсерінен қорғаңыз.
- Құрылғыны сату жергілікті заңнамасына сәйкес жүргізілуі керек.
- Бұйымның қызмет ету мерзімі аяқталғаннан кейін оны қарапайым тұрмыстық қоқыспен бірге тастауға болмайды. Оның орнына, ол федералды немесе жергілікті заңнамаға сәйкес қайта өңдеу және қайта өңдеу үшін электрлік және электронды жабдықты тиісті қабылдау бекетіне қайта өңдеуге жіберіледі. Осы бұйымды дұрыс жоюды қамтамасыз ете отырып, сіз табиғи ресурстарды үнемдеуге және қоршаған ортаға және адамдардың денсаулығына зиян келтірмеуге көмектесесіз. Бұл бұйымды қабылдау және жою бекеттері туралы қосымша ақпаратты жергілікті муниципалды органдардан немесе тұрмыстық қалдықтарды шығаратын кәсіпорынан алуға болады.
- Құрылғының ақаулығы анықталған жағдайда, тез арада авторландырылған сервистік орталыққа хабарласу немесе құрылғыны кәдеге жарату керек.
- Құрылғымен бірге берілген батареялардың қызмет ету мерзімі аяқталғанда, оларды жалпы тұрмыстық қоқыспен бірге тастамаңыз. Қалдықтарды бақылаусыз тастаудан қоршаған ортаға ықтимал зиянның алдын алу үшін құрылғы мен батареяларды қоқысты жоюдың жергілікті ережелеріне сәйкес тастаңыз.

Қосымша ақпарат

Өндіруші: Шаньтоу Пи энд Си Плэстик Продактс Ко., Лтд.
501 ғим. №2, Суншань тас жолы, Лунху ауд-ы, Шаньтоу, Гуандун пров., Қытай.
Қытайда жасалған.

Импортер / юр. лицо, принимающее претензии в Республике Казахстан:
ТОО «ДНС КАЗАХСТАН», г. Астана, р-н Сарыарқа, пр-т Сарыарқа, зд. 12, Республика Казахстан.

Импорттаушы / Қазақстан Республикасында талаптар қабылдайтын заңды тұлға: «DNS QAZAQSTAN (ДНС КАЗАХСТАН)» ЖШС, Астана қ-ы, Сарыарқа ауданы, Сарыарқа д-лы, 12 ғ-т, Қазақстан Республикасы.

Адрес электронной почты / электронды пошта мекен-жайы: info@dns-shop.kz

Өнім Кеден одағының «Ойыншықтың қауіпсіздігі туралы» КО ТР 008/2011 техникалық регламентінің талаптарына сәйкес келеді.

Өнімнің сыртқы түрі, оның сипаттамалары, сондай-ақ керек-жарақтар алдын ала ескертусіз өзгертілуі мүмкін.



Өндіріс күні пайдаланушы нұсқаулығының орыс тіліндегі нұсқасында көрсетілген. V.1

Өндіруші келесі жағдайларда кепілдік міндеттемелерге ие болмайды:

- Кепілдік мерзімі аяқталды.
- Егер жеке (тұрмыстық, отбасылық) қажеттіліктерге арналған бұйым кәсіпкерлік қызметті жүзеге асыру үшін, сондай-ақ оның тікелей міндетіне сәйкес келмейтін басқа мақсаттарда пайдаланылған болса.
- Өндіруші бұйымды пайдалану кезінде пайдаланушы нұсқаулығының талаптарын бұзу, бұйымды орнату және оған қызмет көрсету жөніндегі ұсынымдарды, қосу ережелерін (бұйымның өзіне де, онымен байланысты бұйымдарға да сәйкес келмейтін желілік кернеудің әсері нәтижесінде туындаған қысқа тұйықталулар), бұйымды сақтау және тасымалдау кезінде өнім иесі және/немесе үшінші тұлғалар шеккен ықтимал материалдық, моральдық және өзге де зиян үшін жауапты болмайды.
- Механикалық зақымданудың барлық жағдайлары: өнімді пайдалану кезінде алынған сызаттар, жарықтар, деформациялар, соққы іздері, майысулар, кептелістер және т.б.
- Түрлендірулерді, рұқсат етілмеген жөнделулерді осындай жұмыстарды жүргізуге уәкілетті емес адамдар жүргізген жағдайлар. Егер ақаулық конструкцияны немесе бұйымның схемасын өзгерту, Өндіруші қарастырмаған сыртқы құрылғыларды қосу, Қазақстан Республикасының заңнамасына сай сәйкестік сертификаты жоқ құрылғыны пайдалану салдарынан туындаған болса.
- Егер бұйымның ақауы еңсерілмейтін күштің әсерінен (табиғи элементтер, өрт, су тасқыны, жер сілкінісі, тұрмыстық факторлар және Өндірушіге тәуелді емес басқа жағдайлар) немесе Өндіруші болжай алмаған үшінші тұлғалардың әрекеттерінен туындаса. Бұйымның толық немесе ішінара істен шығуына алып келген бұйымның ішіне бөгде заттардың, өзге денелердің, заттектердің, сұйықтықтардың, жәндіктердің немесе жануарлардың түсуінен, агрессивті ортаның әсерінен, жоғары ылғалдылықтан, жоғары температуралардан туындаған ақау.
- Бұйымды сәйкестендіру (сериялық нөмірі) жоқ немесе сәйкес келмейді. Егер зақымданулар (кемшіліктер) зиянды бағдарламалық қамтаманың; БҚ ұсынушысының осы қызметті ұсынбауына байланысты мүмкіндігінсіз бұйымның бағдарламалық ресурстарына қолжетімділіктің болмауына әкеп соққан құпиясөздерді (кодтарды) оларды жинау/қалпына келтіру мүмкіндігінсіз орнату, ауыстыру немесе жою әсерінен туындаса.
- Егер жұмыстың ақаулықтар қуат беруші, кәбілдік, телекоммуникациялық желілердің, радиосигнал қуатының стандарттарға немесе техникалық регламенттеріне сәйкес келмеуінен, оның ішінде бедер ерекшеліктерінен және басқа да осыған ұқсас сыртқы факторлардан, бұйымның желі әрекет ететін шекарада немесе аймақтан тыс жерде пайдаланылуынан туындаған болса.
- Егер зақымданулар стандартты емес (түпнұсқалық емес) және/немесе сапасыз (зақымданған) шығыс материалдарын, керек-жарақтарды, қосалқы бөлшектерді, қуат беру элементтерін, әртүрлі үлгідегі ақпарат тасымалдағыштарды (CD, DVD дискілерді, жад карталарын, SIM карталарын, картридждерді қоса алғанда) пайдаланудан туындаса.
- Егер кемшілдер үйлесімсіз контентті (әуендерді, графиканы, бейне және басқа файлдарды, Java қосымшаларын және оларға ұқсас бағдарламаларды) алуға, орнатуға және пайдалануға байланысты туындаған болса.
- Осы бұйыммен жанасып жұмыс істейтін басқа жабдыққа келтірілген залалға.



Кепілдік талоны

SN/IMEI: _____

Кепілдікке қойылған күні: _____

Өндіруші бүкіл кепілдік мерзімі ішінде құрылғының үздіксіз жұмыс істеуіне, сондай-ақ материалдар мен жинақтарда ақаулардың болмауына кепілдік береді. Кепілдік кезеңі бұйымды сатып алған сәттен басталады және тек қана жаңа өнімдерге қолданылады.

Кепілдік қызмет көрсетуге пайдаланушы нұсқаулығына сәйкес бұйымды пайдалану шартымен кепілдік мерзімі ішінде тұтынушының кесірінен істен шықпаған элементтерді тегін жөндеу немесе ауыстыру кіреді. Элементтерді жөндеу немесе ауыстыру уәкілетті сервистік орталықтардың аумағында жүргізіледі.

Кепілдік мерзімі: 12 ай.

Пайдалану мерзімі: 24 ай.

Сервистік орталықтардың өзекті тізімі келесі мекенжай бойынша:

<https://www.dns-shop.kz/service-center/>

Кепілдік міндеттемелер және тегін сервистік қызмет көрсету, егер оларды ауыстыру бұйымды бөлшектеуге байланысты болмаса, тауардың жиынтықтылығына кіретін, төменде аталған керек-жарақтарға қолданылмайды:

- ҚБП (Қашықтан басқару пультіне) арналған қуат элементтері (батареялар).
- Жалғағыш кәбілдер, антенналар және оларға арналған жалғастырғыш тетіктер, құлаққаптар, микрофондар, «HANDS-FREE» құрылғылары; жиынтықта жеткізілетін әртүрлі типтегі ақпарат тасымалдағыштар, бағдарламалық құрал (БҚ) және драйверлер (бұйымның қатты магниттік дискілердегі жинақтағышқа алдын ала орнатылған БҚ-ны қоса алғанда, бірақ онымен шектелмей), сыртқы енгізу-шығару құрылғылары және манипуляторлар.
- Қаптар, сөмкелер, белдіктер, тасымалдауға арналған баулар, монтаждық керек-жарақтар, құрал-саймандар, бұйымға қоса берілетін құжаттама.
- Табиғи тозуға ұшырайтын шығын материалдары мен бөлшектер.



aceline