

## Сақтық шаралары

- Құрылғыны тек мақсатына сай қолданыңыз.
- Құрылғыны зарядтау үшін тек үйлесімді желілік адаптер мен кәбілді пайдаланыңыз. Дұрыс таңдалмаған желілік адаптерді, кәбілді немесе зарядтау қондырмаларын пайдалану құрылғыны немесе оған қосылған мобильді құрылғыларды зақымдауы мүмкін.
- Құрылғыны әрқашан жақсы желдетілетін жерлерде зарядтаңыз. Құрылғыны шалбардың қалтасы, жабық сөмке, кереует немесе диван сияқты жылуды тарату қиын жерлерде зарядтамаңыз немесе зарядсыздандырмаңыз. Құрылғының киіммен, жастықтармен, төсек-орынмен және басқа заттармен жабылмағанына көз жеткізіңіз.
- Құрылғыны жоғары немесе төмен температурада сақтамаңыз. Құрылғыны шаңнан, ылғалдан және тікелей күн сәулесінен қорғаңыз.
- Құрылғыны суға батырмаңыз немесе су көздеріне жақын жерде қолданбаңыз.
- Құрылғыны дымқыл қолмен ұстамаңыз.
- Құрылғыны құлаудан, соққыдан, дірілден сақтаңыз. Дөрекі пайдалану ішкі контактілер мен платаларды зақымдауы мүмкін.
- Құрылғы балалар мен физикалық, сенсорлық немесе ақыл-ой қабілеті шектеулі адамдар үшін, олардың қауіпсіздігіне жауапты басқа адамдар бақылайтын жағдайларды қоспағанда, пайдалануға арналмаған.
- Зарядтау кезінде құрылғы мен желілік адаптер қызып кетуі мүмкін, бұл қалыпты жағдай.
- Құрылғыны және оның бүкіл жинағын отқа және басқа да жоғары жылу көздеріне тигізбеңіз.
- Құрылғыны білікті емес манипуляциялау (модификация, жөндеу, батареяны өздігінен ауыстыру және т.б.) құрылғыға және сіздің денсаулығыңызға зиян тигізуі мүмкін.
- Құрылғы толығымен таусылған кезде ПА-ды пайдалануды дереу тоқтатыңыз.
- Жергілікті заңдарды орындаңыз және тыйым салынған жерлерде құрылғыны пайдаланбаңыз (мысалы, ұшақтың ұшуы мен қонуы кезінде, медициналық жабдықтың жанында және т.б., себебі ол кедергі келтіруі мүмкін).
- Құлағаннан кейін, сондай-ақ көрінетін зақым, батареяның ісінуі немесе ақаулар болған кезде құрылғыны пайдаланбаңыз. Қызмет көрсету орталығына хабарласыңыз.
- Құрылғыны бірінші рет қолданар алдында толығымен зарядтаңыз. Құрылғының толық өнімділігі 2–3 толық зарядтау және заряд біту циклдерінен кейін ғана қол жеткізіледі.

# aceline

## ПАЙДАЛАНУ БОЙЫНША НҰСҚАУЛЫҚ

### Портативті аккумулятор Easy 10 / Easy 20 / Easy 30

#### Құрметті сатып алушы!

Біздің өнімдерді таңдағаныңыз үшін рахмет. Біз сізге жоғары сапа, функционалдылық және дизайн талаптарына сәйкес әзірленген және жасалған бұйымдар мен құрылғыларды ұсынуға қуаныштымыз. Пайдалануды бастамас бұрын, сіздің қауіпсіздігіңізге қатысты маңызды ақпаратты, сондай-ақ өнімді дұрыс пайдалану және күту бойынша ұсыныстарды қамтитын осы нұсқаулықты мұқият оқып шығыңыз. Осы Нұсқаулықтың сақталуына назар аударыңыз және оны өнімді одан әрі пайдалану кезінде анықтамалық материал ретінде пайдаланыңыз.

Портативті аккумулятор (ПА) мобильді құрылғыларды қайта зарядтауға арналған, оның ішінде электр розеткасына қол жетімділік болмаған кезде.

#### Қосымша ақпарат

**Өндіруші:** Гуанчжоу ЭсАйСиАй Тэкникал Ко., Лтд.  
2F, №7-8, Синьсинь тас жолы, Юннин к-сі, Цзэнчэн ауд., Гуанчжоу қ., Гуандун пров., Қытай.  
Қытайда жасалған.

**Импорттаушы / Қазақстан Республикасында талаптар қабылдайтын заңды тұлға:** «DNS QAZAQSTAN (ДНС КАЗАХСТАН)» ЖШС, Астана қ-ы, Сарыарқа ауданы, Сарыарқа д-лы, 12 ғ-т, Қазақстан Республикасы.

**Электронды пошта мекен-жайы:** info@dns-shop.kz

Өнімнің сыртқы түрі және оның сипаттамалары ескертусіз өзгертілуі мүмкін.

Өнім Ресей Федерациясының МЕМСТ талаптарына сәйкес келеді.

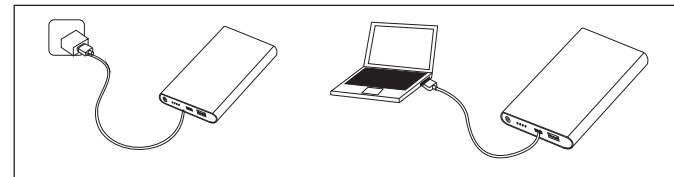
Өндіріс күні пайдаланушы нұсқаулығының орыс тіліндегі нұсқасында көрсетілген. V.2



## Пайдаланушы нұсқаулығы

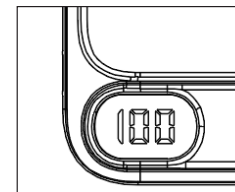
### Портативті аккумуляторды зарядтау

MicroUSB/USB-C қосқышын ПА-ның сәйкес қосқышына салыңыз, содан кейін кәбілдің USB қосқышын желілік адаптерге немесе ДК-ның USB қосқышына қосыңыз. **Ескерту:** аккумулятор өтпелі зарядтау функциясына ие, сондықтан сіз ПА мен оған қосылған құрылғыларды зарядтай аласыз.



### ПА заряд деңгейін тексеру

Қуат батырмасын басыңыз, ПА зарядының ағымдағы деңгейін пайызбен көрсететін LCD экран қосылады. Қосылғаннан кейін 40 секундтан кейін құрылғы автоматты түрде күту режиміне өтеді.



### ПА-дан құрылғыларды зарядтау

Осы ПА көмегімен сіз бір уақытта 3 құрылғыны зарядтай аласыз.

#### Кірістірілген кәбілмен зарядтау:

Кірістірілген Type-C/8 pin\* кәбілін арнайы науадан шығарып, құрылғыңызға қосыңыз. Қуат батырмасын басыңыз. ПА экранында ПА зарядының қалған пайызы жанады.

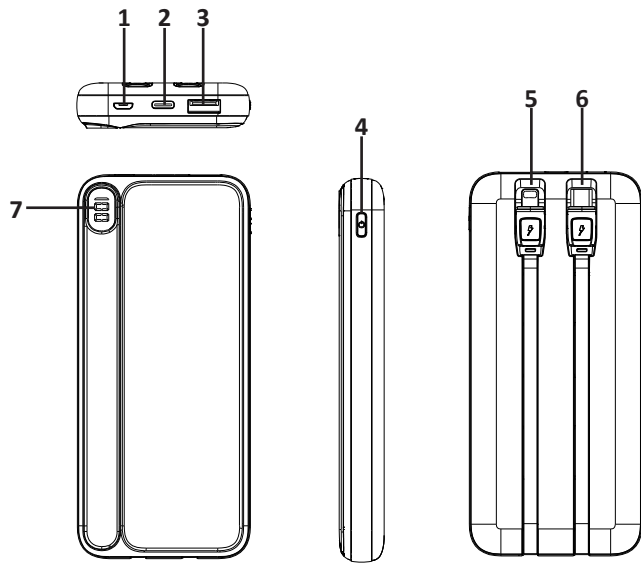
#### USB-A қосқышымен зарядтау:

USB-A қосқышына кәбіл коннекторын салыңыз, ал кәбілдің екінші ұшын құрылғыңыздың қосқышына қосыңыз. Қуат батырмасын басыңыз, құрылғыны зарядтау автоматты түрде басталады. Құрылғыны зарядтау процесін тоқтату және күту режиміне өту үшін қуат батырмасын екі рет басыңыз.

**Жылдам зарядтау:** жылдам зарядтау кезінде экранның жоғарғы оң жақ бұрышында жасыл белгішесі пайда болады. Егер құрылғыңызда осы функция қолжетімді болса, құрылғыңыз ПА-ға қосылған кезде жылдам зарядтау автоматты түрде қосылады.

**Ескерту:** iPhone-ды зарядтау кәбілін немесе кіріктірілген 8 pin кәбілін қосқаннан кейін ПА қуат батырмасын қайта басыңыз — құрылғының зарядталуы басталады.

## Құрылғы схемасы



1. MicroUSB қосқышы.
2. USB Type-C қосқышы.
3. USB-A қосқышы.
4. Қуат батырмасы.
5. Кірістірілген 8 pin кәбілі.
6. Кірістірілген Type-C кәбілі.
7. ПА заряд деңгейінің LCD дисплейі.

## Техникалық сипаттамалары

Үлгісі	S1010L	S2010L	S3010L
Сауда белгісі	Aceline		
Батарея сыйымдылығы	10000 мА·сағ / 37 Вт·сағ	20000 мА·сағ / 74 Вт·сағ	30000 мА·сағ / 111 Вт·сағ
Батарея түрі	литий-полимерлі		
Шығыс қуаты	22,5 Вт		
Қосқыштар	USB-A × 1, micro-USB × 1, USB-C × 1		
Кірістірілген кәбілдер	USB-C × 1, 8 pin × 1		
Жылдам зарядтау	PD/QC		
Өтпелі заряд	Бар		
Салмақ	210 г	415 г	601 г
Өлшемдері (мм)	149,5x67,4x17	150x68x29,5	150x68x41,6
Кіріктірілген кәбілдердің ұзындығы	13 см		
Корпус материалы	пластик		
Кіріс параметрлері micro-USB (QC)/ USB-C (PD)	<b>micro-USB(QC):</b> 5 В = 2 А; 9 В = 2 А; 18 Вт <b>USB-C (PD):</b> 5 В = 2 А; 9 В = 2 А; 18 Вт		
Шығыс параметрлер	<b>USB-A (PD/QC):</b> 5 В = 3 А; 9 В = 2,22 А; 12 В = 1,67 А; SCP 4,5 В = 5 А; (макс. 22,5 Вт) <b>Кәбіл USB-C (QC):</b> 5 В = 3 А, 9 В = 2,22 А, 12 В = 1,67±0,3 А; (макс. 22,5 Вт) <b>Кәбіл 8 pin (PD):</b> 5 В = 2 А; 9 В = 2 А, 12 В = 1,5 А±0,3 А; (макс. 18 Вт)		
Жинақталым	Портативті аккумулятор, USB-A – USB-C кәбілі, пайдалану бойынша нұсқаулық		

### Ескерту:

- S1010L — Easy 10.
- S2010L — Easy 20.
- S3010L — Easy 30.

## Монтаждау, сақтау (тасу), өткізу және кәдеге жарату ережелері мен шарттары

- Құрылғы ешқандай орнатуды немесе тұрақты бекітуді қажет етпейді.
- Құрылғыны сақтау дайындаушы мен тұтынушының жылытылатын үй-жайларында ауа температурасы 5 °С-тан 40 °С-қа дейін және ауаның салыстырмалы ылғалдылығы 80%-дан аспайтын орауышта жүргізілуі тиіс. Үй-жайларда жемірілуді тудыратын жегі қоспалар (қышқылдар, сілтілер буы) болмауы тиіс.
- Құрылғыны тасымалдау құрғақ ортада жүзеге асырылуы керек.
- Құрылғы мұқият өңдеуді қажет етеді, оны шаң, кір, соққы, ылғал, от және т. б. әсерінен қорғайды.
- Құрылғыны өткізу жергілікті заңнамаға сәйкес жүргізілуі тиіс.
- Өнімнің қызмет ету мерзімі аяқталғаннан кейін оны қарапайым тұрмыстық қоқыспен бірге тастауға болмайды. Оның орнына, ол федералды немесе жергілікті заңдарға сәйкес кейіннен қайта өңдеу және жою үшін электр және электронды жабдықтарды тиісті қабылдау пунктіне кәдеге жаратуға тапсырылады. Осы өнімді дұрыс кәдеге жаратуды қамтамасыз ете отырып, сіз табиғи ресурстарды үнемдеуге көмектесесіз және дұрыс емделмеген жағдайда қоршаған ортаға және адамдардың денсаулығына зиян келтірмеуге көмектесесіз. Бұл өнімді қабылдау және кәдеге жарату орындары туралы толығырақ ақпаратты жергілікті муниципалды органдардан немесе тұрмыстық қоқыстарды шығаратын кәсіпорындан алуға болады.
- Егер құрылғының ақаулығы анықталса, дереу уәкілетті қызмет көрсету орталығына хабарласыңыз немесе құрылғыны тастаңыз.

## Кепілдік міндеттемелер

Өндіруші бүкіл кепілдік мерзімі ішінде құрылғының үздіксіз жұмыс істейтініне, сондай-ақ материалдар мен құрастырылымда ақаулар болмайтынына кепілдік береді. Кепілдік мерзімі бұйым сатып алынған сәттен бастап есептеледі және жаңа өнімдерге ғана қолданылады. Кепілдікті қызмет көрсету бұйым пайдаланушы нұсқаулығына сәйкес пайдаланылған жағдайда, кепілдік мерзімі ішінде тұтынушының кінәсіз істен шыққан элементтерді тегін жөндеуді немесе ауыстыруды қамтиды. Элементтерді жөндеу немесе ауыстыру уәкілетті сервис орталықтарының аумағында жүргізіледі.

Сервистік орталықтардың өзекті тізімі келесі мекенжай бойынша: <https://www.dns-shop.kz/service-center/>

Кепілдік мерзімі: 12 ай.  
Пайдалану мерзімі: 12 ай.