

**aceline**

Руководство  
по эксплуатации

---

Тепловентильатор  
FH-2000B

# Уважаемый покупатель!

Благодарим Вас за выбор нашей продукции.

Мы рады предложить Вам изделия и устройства, разработанные и изготовленные в соответствии с высокими требованиями к качеству, функциональности и дизайну. Перед началом эксплуатации внимательно прочитайте данное руководство, в котором содержится важная информация, касающаяся Вашей безопасности, а также рекомендации по правильному использованию продукта и уходу за ним. Позаботьтесь о сохранности настоящего руководства и используйте его в качестве справочного материала при дальнейшей эксплуатации изделия.

## Назначение устройства

Тепловентилятор предназначен для внутреннего обогрева помещений.

## Меры предосторожности

- Перед подключением устройства к источнику питания убедитесь, что напряжение Вашей домашней электросети соответствует техническим характеристикам.
- Держите кабель питания как можно дальше от горячей части устройства.
- Не используйте устройство в ванной, душе или рядом с бассейном.
- Не ставьте устройство в места, где оно может упасть в ванну или в емкость с водой.
- Когда устройство включено и работает, не касайтесь его поверхности и поверхности блока управления мокрыми руками и любыми частями тела.
- Во избежание перегрева, не накрывайте устройство.
- Не сушите одежду на работающем устройстве.
- Для предотвращения возможного пожара не загораживайте ничем воздушные заборные и выходные отверстия. Когда устройство не используется долгое время, оно должно быть расположено в чистом сухом месте.
- При обнаружении любых сбоев в работе устройства, немедленно прекратите его эксплуатацию и обратитесь в авторизованный сервисный центр.
- Использование устройства допускается исключительно в домашних условиях.
- Не располагайте устройство на ковре с длинным ворсом.
- Во время использования устройства ставьте его на ровную поверхность.
- Во избежание возгорания не располагайте устройство вблизи штор и занавесок.
- Не ставьте работающее устройство под розеткой.
- Не располагайте работающее устройство рядом с легковоспламеняющимися жидкостями.
- При перемещении устройства вынимайте вилку из розетки.
- Не используйте устройство при обнаружении видимых повреждений.
- Устройство не предназначено для использования детьми и лицами с ограниченными физическими, сенсорными или умственными способностями, кроме случаев, когда осуществляется контроль другими лицами, ответственными за их безопасность.
- Не позволяйте детям играть с устройством.
- Не оставляйте устройство работающим без присмотра, а также на время Вашего сна.


- Во избежание короткого замыкания не включайте мощные электроприборы параллельно с тепловентилятором.
- Не используйте удлинитель при подключении тепловентилятора, так как это представляет опасность возгорания.
- Устройство не требует какой-либо постоянной фиксации.

## Технические характеристики


- Модель: FH-2000B.
- Торговая марка: Aceline.
- Номинальная мощность: 2000 Вт.
- Режимы работы: вентиляция, 1000 Вт, 2000 Вт.
- Параметры сети: 220–240 В ~ 50 Гц.
- Класс защиты: II.
- Степень защиты: IPX0.
- Тип крепления шнура питания: Y.

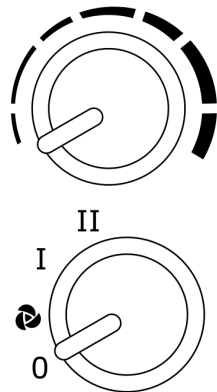
## Схема устройства

1. Ручка для переноски.
2. Решетка.
3. Индикатор питания.
4. Регулятор температуры.
5. Переключатель режимов работы.



## Инструкция по эксплуатации

1. Разместите тепловентилятор на ровной устойчивой поверхности.
  2. Для нормального функционирования устройство должно иметь достаточную вентиляцию. Необходимо оставлять как минимум 50 см от боковых сторон устройства и 120 см от передней стороны устройства до преграды. Не загромождайте вентиляционные отверстия устройства и не располагайте его вблизи легковоспламеняющихся объектов.
  3. Включите тепловентилятор в электрическую сеть.
  4. Поверните ручку регулятора температуры по часовой стрелке для установки необходимой степени нагрева.
  5. Установите переключатель в один из режимов:
    - : вентиляция;
    - I: средняя степень нагрева (на мощности 1000 Вт);
    - II: высокая степень нагрева (на мощности 2000 Вт).
  6. Когда температура в помещении станет комфортной для Вас, медленно поверните регулятор температуры до самого минимального значения пока устройство не отключится.
  7. Термостат будет автоматически поддерживать температуру в помещении на желаемом уровне.
  8. Для отключения устройства установите переключатель в положение «0».
- Примечание:** данное устройство имеет встроенную защиту от перегрева. Теплонагреватель автоматически выключится, если температура нагрева достигнет критического значения.
9. Чтобы перезапустить устройство, поверните переключатель в положение «0».
  10. Отключите устройство от сети и подождите пока оно полностью остынет.
  11. После полного остывания подключите устройство обратно в сеть и используйте его согласно инструкции.



### Внимание!

- Прежде чем включать устройство убедитесь, что с него снят весь упаковочный материал.
- При первом использовании или включении после долгого перерыва возможно появление неприятного запаха или небольшого количества дыма. Это нормальное явление. Пожалуйста, обеспечьте вентиляцию помещения.
- Не наклоняйте и не переворачивайте устройство во время работы.

## Уход и чистка

- Перед чисткой всегда отключайте устройство от электрической сети и дайте ему остыть.
- Протирайте решетки обогревателя сухой тканью.
- Не используйте какие-либо моющие средства и абразивные вещества.
- Не допускайте попадания воды и пыли внутрь устройства.

## Хранение

- Прежде чем поместить на хранение, всегда отключайте устройство и дайте ему полностью остыть.
- Если устройство не будет использоваться в течение длительного периода времени, положите его в оригинальную упаковку вместе с руководством пользователя и храните в сухом проветриваемом месте.
- Избегайте хранения устройства в пыльной среде.

## Правила и условия монтажа, хранения, перевозки (транспортировки), реализации и утилизации

- Устройство не требует какого-либо монтажа или постоянной фиксации.
- Хранение устройства должно производиться в упаковке в отапливаемых помещениях у изготовителя и потребителя при температуре воздуха от 5 °С до 40 °С и относительной влажности воздуха не более 80%. В помещениях не должно быть агрессивных примесей (паров кислот, щелочей), вызывающих коррозию.
- Перевозка устройства должна осуществляться в сухой среде.
- Устройство требует бережного обращения, оберегайте его от воздействия пыли, грязи, ударов, влаги, огня и т.д.
- Реализация устройства должна производиться в соответствии с местным законодательством.
- После окончания срока службы изделия его нельзя выбрасывать вместе с обычным бытовым мусором. Вместо этого оно подлежит сдаче на утилизацию в соответствующий пункт приема электрического и электронного оборудования для последующей переработки и утилизации в соответствии с федеральным или местным законодательством. Обеспечивая правильную утилизацию данного продукта, Вы помогаете сберечь природные ресурсы и предотвращаете ущерб для окружающей среды и здоровья людей, который возможен в случае ненадлежащего обращения. Более подробную информацию о пунктах приема и утилизации данного продукта можно получить в местных муниципальных органах или на предприятии по вывозу бытового мусора.
- При обнаружении неисправности устройства следует немедленно обратиться в авторизованный сервисный центр или утилизировать устройство.

## Дополнительная информация

**Изготовитель:** ЦЫСИ ДЭЛАН ЭЛЕКТРИКАЛ ЭППЛАЙЕНСИЗ КО., ЛТД.  
Каб. 22-1, зд. Цзиньшуай, ул. Байша, Цыси, г. Нинбо, пров. Чжэцзян, Китай.  
Сделано в Китае.

**Manufacturer:** CIXI DELANG ELECTRICAL APPLIANCES CO.,LTD.  
Room 22-1, Jinshuai Building, Baisha Street, Cixi, Ningbo, Zhejiang, China.

**Импортер в России / уполномоченное изготовителем лицо:** ООО «ДНС Ритейл».  
690068, Россия, Приморский край, г. Владивосток, проспект 100-летия  
Владивостока, дом 155, корпус 3, офис 5.

**Адрес электронной почты:** dnsretail@mail.dlogistix.com

**Товар соответствует требованиям ТР ТС (ЕАЭС).**

Спецификации, информация о продукте и его внешний вид могут быть изменены без предварительного уведомления пользователя в целях улучшения качества нашей продукции.



Товар изготовлен (мм.гггг): \_\_\_\_\_ v.8

# Гарантийный талон

SN/IMEI: \_\_\_\_\_

Дата постановки на гарантию: \_\_\_\_\_

Производитель гарантирует бесперебойную работу устройства в течение всего гарантийного срока, а также отсутствие дефектов в материалах и сборке. Гарантийный период исчисляется с момента приобретения изделия и распространяется только на новые продукты.

В гарантийное обслуживание входит бесплатный ремонт или замена элементов, вышедших из строя не по вине потребителя в течение гарантийного срока при условии эксплуатации изделия согласно руководству пользователя. Ремонт или замена элементов производится на территории уполномоченных сервисных центров.

Срок гарантии: 24 мес.

Срок эксплуатации: 48 мес.

Актуальный список сервисных центров по адресу:

<https://www.dns-shop.ru/service-center/>

**Гарантийные обязательства и бесплатное сервисное обслуживание не распространяются на перечисленные ниже принадлежности, входящие в комплектность товара, если их замена не связана с разборкой изделия:**

- Элементы питания (батарейки) для ПДУ (Пульт дистанционного управления).
- Соединительные кабели, антенны и переходники для них, наушники, микрофоны, устройства «HANDS-FREE»; носители информации различных типов, программное обеспечение (ПО) и драйверы, поставляемые в комплекте (включая, но не ограничиваясь ПО, предустановленным на накопитель на жестких магнитных дисках изделия), внешние устройства ввода-вывода и манипуляторы.
- Чехлы, сумки, ремни, шнуры для переноски, монтажные приспособления, инструменты, документацию, прилагаемую к изделию.
- Расходные материалы и детали, подвергающиеся естественному износу.



**aceline**