aceline

Руководство по эксплуатации

Вспениватель-блендер
MF1

Уважаемый покупатель!

Благодарим Вас за выбор нашей продукции.
Мы рады предложить Вам изделия и устройства, разработанные и изготовленные в соответствии с высокими требованиями к качеству, функциональности и дизайну. Перед началом эксплуатации внимательно прочитайте данное руководство, в котором содержится важная информация, касающаяся Вашей безопасности, а также рекомендации по правильному использованию продукта и уходу за ним. Позаботьтесь о сохранности настоящего руководства и используйте его в качестве справочного материала при дальнейшей эксплуатации изделия.

Назначение устройства

Вспениватель-блендер — это устройство, предназначенное для взбивания молочной пены и сливок в процессе приготовления напитков.

Меры предосторожности

- Не используйте устройство в непосредственной близости от источников воды. Никогда не подставляйте устройство под струю воды и не погружайте его полностью в воду.
- Держите руки, волосы, мелкие детали одежды, а также любые кухонные принадлежности в стороне от работающего венчика. Не прикасайтесь к вращающимся частям устройства.
- Время непрерывной работы устройства не должно превышать 3 минуты. После 3 минут использования позвольте мотору остыть.
- Не используйте устройство при наличии на нем видимых повреждений, а также при обнаружении каких-либо неисправностей в его работе.

- Не разбирайте устройство самостоятельно во избежание поражения электрическим током. Для ремонта обратитесь в авторизованный сервисный центр.
- Не размещайте устройство и зарядный кабель вблизи нагревательных элементов, газовых конфорок и т.д.
- Устройство предназначено исключительно для вспенивания молока и сливок в процессе приготовления напитков. Запрещается использовать его для каких-либо иных целей.
- Когда устройство не используется, храните его в чистом и сухом месте.
- Не пытайтесь отсоединить венчик.
- Устройство не предназначено для использования детьми и лицами с ограниченными физическими, сенсорными или умственными способностями, кроме случаев, когда над ними осуществляется контроль другими лицами, ответственными за их безопасность.
- Устройство не предназначено для использования в коммерческих целях.

Меры предосторожности при работе с аккумуляторной батареей (Li-pol/Li-ion)

- Используйте вместе с устройством только оригинальный зарядный кабель.
- Соблюдайте температурный режим. Батареи должны храниться в заряженном состоянии при температуре от +15 °C до +35 °C при нормальной влажности воздуха. Батареи плохо переносят длительную эксплуатацию при очень высоких (выше 40 °C) и очень низких (ниже –10 °C) температурах окружающей среды. Нельзя оставлять батарею под прямыми солнечными лучами.
- Не разбирайте, не сжигайте, не используйте батареи со следами повреждений.

Схема устройства

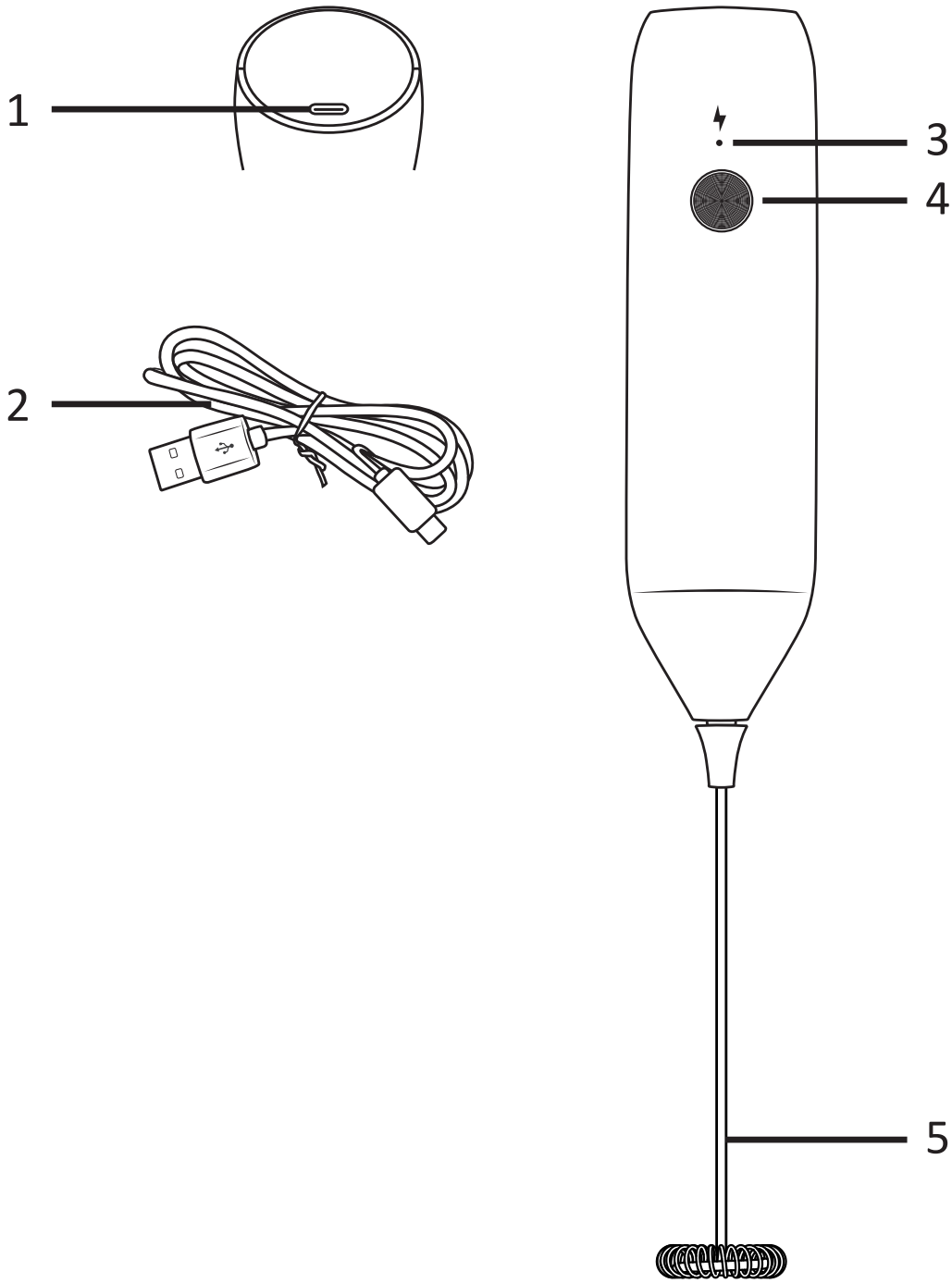

1. Зарядный разъем USB Type-C.
2. Зарядный кабель.
3. Индикатор заряда.
4. Кнопка включения.
5. Венчик.

Эксплуатация

Зарядка устройства

1. Вставьте один конец зарядного кабеля в разъем USB Type-C на верхней части устройства, а другой конец подсоедините к сетевому адаптеру 5 В.
   Примечание: адаптер не входит в комплект.
2. Вставьте адаптер в розетку — если индикатор заряда на устройстве загорелся, это значит, что зарядка идет.
3. По достижении полного заряда аккумулятора индикатор погаснет. Зарядка обычно занимает около 2,5 часов.

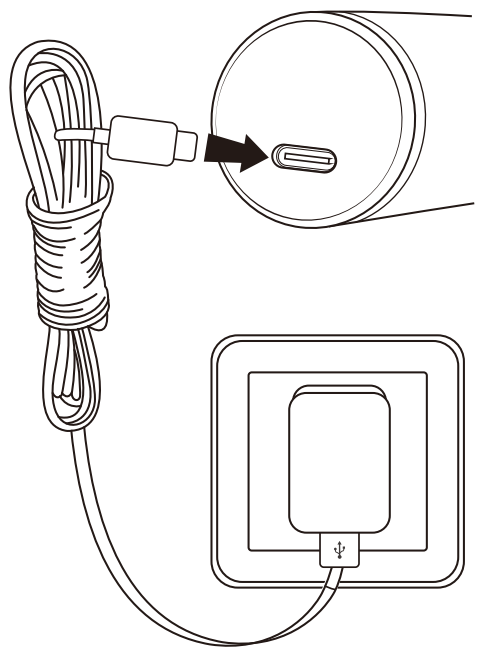

Внимание!

- Если устройство не используется в течение длительного времени, рекомендуется заряжать аккумулятор каждые три месяца, чтобы предотвратить его глубокий разряд.
- Перед подключением к источнику питания проверьте, что адаптер, разъем и штекер кабеля сухие.
- Не используйте для зарядки поврежденный кабель.

Использование устройства

- Подготовьте емкость с молоком, которое необходимо взбить в пену.
- Погрузите венчик в молоко и нажмите на кнопку, чтобы начать взбивание.
- Нажмите кнопку еще раз, когда пена достигнет нужной консистенции, и взбивание прекратится.

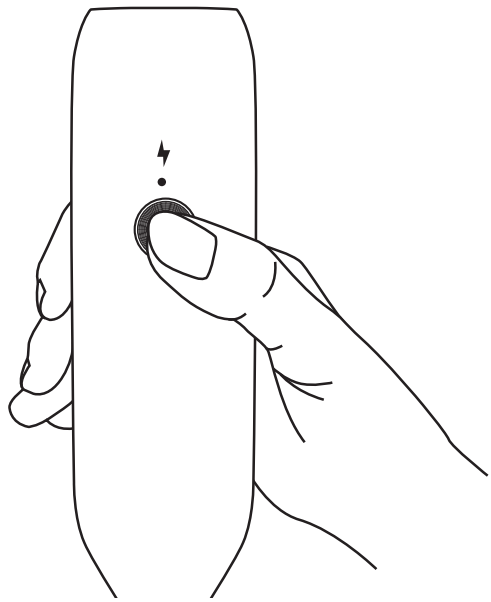

Очистка и уход

- Удаляйте загрязнения с корпуса устройства мягкой, немного влажной салфеткой или тканью. Никогда не подставляйте моторный блок под струю воды для очистки.
- Для очистки венчика Вы можете поместить его в кружку, заполненную водой, и нажать кнопку включения.
- Не ставьте вспениватель венчиком вверх с целью сушки, так как стекающая с него жидкость может попасть в моторный блок.
- Не используйте для очистки химические или абразивные моющие вещества, а также жесткие губки во избежание повреждения поверхности устройства.

Технические характеристики

- Модель: MF1.
- Торговая марка: Aceline.
- Параметры питания: 5 В ⎓ 2 А.
- Мощность: 5 Вт.
- Тип аккумулятора: Li-ion.
- Напряжение аккумулятора: 3,7 В.
- Емкость аккумулятора: 500 мА·ч.
- Материал корпуса: пластик.
- Материал венчика: нержавеющая сталь.
- Степень защиты от влаги и пыли: IPX0.
- Область применения: бытовое.

Комплектация

- Устройство.
- Зарядный кабель USB Type-C.
- Руководство по эксплуатации.

Правила и условия монтажа, хранения, перевозки (транспортировки), реализации и утилизации

- Устройство не требует какого-либо монтажа или постоянной фиксации.
- Хранение устройства должно производиться в упаковке в отапливаемых помещениях у изготовителя и потребителя при температуре воздуха от 5 °С до 40 °С и относительной влажности воздуха не более 80%. В помещениях не должно быть агрессивных примесей (паров кислот, щелочей), вызывающих коррозию.
- Перевозка устройства должна осуществляться в сухой среде.
- Устройство требует бережного обращения, оберегайте его от воздействия пыли, грязи, ударов, влаги, огня и т.д.

- Реализация устройства должна производиться в соответствии с местным законодательством.
- После окончания срока службы изделия его нельзя выбрасывать вместе с обычным бытовым мусором. Вместо этого оно подлежит сдаче на утилизацию в соответствующий пункт приема электрического и электронного оборудования для последующей переработки и утилизации в соответствии с федеральным или местным законодательством. Обеспечивая правильную утилизацию данного продукта, Вы помогаете сберечь природные ресурсы и предотвращаете ущерб для окружающей среды и здоровья людей, который возможен в случае ненадлежащего обращения.
- При обнаружении неисправности устройства следует немедленно обратиться в авторизованный сервисный центр или утилизировать устройство.

Информация о гарантии

Производитель гарантирует бесперебойную работу устройства в течение всего гарантийного срока, а также отсутствие дефектов в материалах и сборке. Гарантийный период исчисляется с момента приобретения изделия и распространяется только на новые продукты. В гарантийное обслуживание входит бесплатный ремонт или замена элементов, вышедших из строя не по вине потребителя в течение гарантийного срока при условии эксплуатации изделия согласно руководству по эксплуатации. Ремонт или замена элементов производится на территории уполномоченных сервисных центров.

Срок гарантии: 12 мес.
Срок эксплуатации: 24 мес.

Актуальный список сервисных центров:
https://www.dns-shop.ru/service-center/

Дополнительная информация

Manufacturer: HUIZHOU REELANX TECHNOLOGY CO., LTD.
Area B, Room 01, 2F, Building 3, East Zone, Taidong Science and Technology Park, Dayawan West Zone, Huiyang District, Huizhou, Guangdong, China.
Изготовитель: ХУЭЙЧЖОУ РИИЛАНКС ТЭКНОЛОДЖИ КО., ЛТД.
Зона B, каб. 01, 2F, зд. 3, вост. зона, научный и технологический парк Тайдун, зап. зона Даявань, р-н Хуэйян, г. Хойчжоу, пров. Гуандун, Китай.
Сделано в Китае.

Импортер в России / уполномоченное изготовителем лицо:
ООО «ДНС Ритейл».
690068, Россия, Приморский край, г. Владивосток, проспект 100-летия Владивостока, дом 155, корпус 3, офис 5.
Адрес электронной почты: dnsretail@mail.dlogistix.com

Товар соответствует требованиям ТР ТС (ЕАЭС).

Спецификации, информация о продукте и его внешний вид могут быть изменены без предварительного уведомления пользователя в целях улучшения качества.

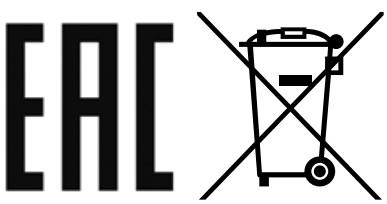

Товар изготовлен (мм.гггг): _____v.1

aceline