aceline

Руководство по эксплуатации

Триммер
MG-5306

Содержание

Назначение устройства **4**
Меры предосторожности **4**
Схема устройства **6**
Индикация на дисплее **6**
Эксплуатация **7**
Установка и регулировка насадки-гребня 7
Регулировка длины стрижки 7
Обслуживание и уход **8**
Возможные проблемы и их решения **9**
Технические характеристики **10**
Комплектация **10**
Правила и условия монтажа, хранения, перевозки (транспортировки), реализации и утилизации **11**
Дополнительная информация **12**

Уважаемый покупатель!

Благодарим Вас за выбор нашей продукции.
Мы рады предложить Вам изделия и устройства, разработанные и изготовленные в соответствии с высокими требованиями к качеству, функциональности и дизайну. Перед началом эксплуатации внимательно прочитайте данное руководство, в котором содержится важная информация, касающаяся Вашей безопасности, а также рекомендации по правильному использованию продукта и уходу за ним. Позаботьтесь о сохранности настоящего руководства и используйте его в качестве справочного материала при дальнейшей эксплуатации изделия.

Назначение устройства

Устройство предназначено для бритья и стрижки бороды и усов, а также волос на голове и теле.

Меры предосторожности

- Устройство не предназначено для использования детьми и лицами с ограниченными физическими, сенсорными или умственными способностями, а также лицами, не имеющими достаточного опыта или знаний, кроме случаев, когда над ними осуществляется контроль или им предоставлены инструкции по использованию устройства лицом, ответственным за их безопасность.
- Во время зарядки устанавливайте триммер таким образом, чтобы исключить его контакт с влагой, водой или другими жидкостями, который может привести к поражению электрическим током.
- Не пытайтесь извлекать посторонние предметы из триммера с помощью острых предметов.
- Всегда выключайте триммер перед тем, как положить его, а также в перерывах между использованием.
- Если кабель питания поврежден, во избежание возникновения опасности его замена должна выполняться производителем, его сервисным представителем или другим квалифицированным специалистом.
- Не допускайте контакта кабеля с горячими поверхностями.
- Не используйте устройство, если режущий блок поврежден или сломан, поскольку это может привести к травмам.
- Не подвергайте устройство воздействию температуры ниже 0 °C или выше +40 °C. Не допускайте воздействия прямых солнечных лучей.
- Всегда выключайте устройство во время зарядки.
- Не используйте аксессуары или зарядную подставку для аккумуляторной батареи, отличные от входящих в комплект.
- Для удаления стойких загрязнений с корпуса используйте ткань, смоченную обычным бытовым чистящим средством на спиртовой основе. Никогда не используйте бензин, растворители для лакокрасочных материалов или абразивные чистящие средства.
- Не мойте триммер и не погружайте его в воду.

- Используйте устройство только по назначению, указанному в настоящем руководстве.
- Не используйте сжатый воздух, абразивные губки, абразивные чистящие средства или агрессивные жидкости, такие как бензин или ацетон, для очистки триммера.
- Во избежание необратимого повреждения блока питания не используйте его в розетках или вблизи розеток, оснащенных электрическим освежителем воздуха.

Примечание: триммер оснащен литий-ионной аккумуляторной батареей, которую необходимо утилизировать надлежащим образом. Если триммер неисправен, передайте его производителю для проверки. При необходимости извлеките и утилизируйте аккумуляторную батарею.

- Используйте только оригинальное зарядное устройство.
- Соблюдайте температурный режим. Батареи должны храниться в заряженном состоянии при температуре от +15 °C до +35 °C при нормальной влажности воздуха. Батареи плохо переносят длительную эксплуатацию при очень высоких (выше 40 °C) и очень низких (ниже -10 °C) температурах окружающей среды. Нельзя оставлять батарею под прямыми солнечными лучами.
- Не разбирайте, не сжигайте, не используйте батареи со следами повреждений.
- Используйте устройство только в помещении.
- В целях гигиены триммер должен использоваться только одним человеком.
- Не прикасайтесь к движущимся лезвиям, когда устройство включено.
- Устройство не предназначено для использования в коммерческих целях.

Схема устройства

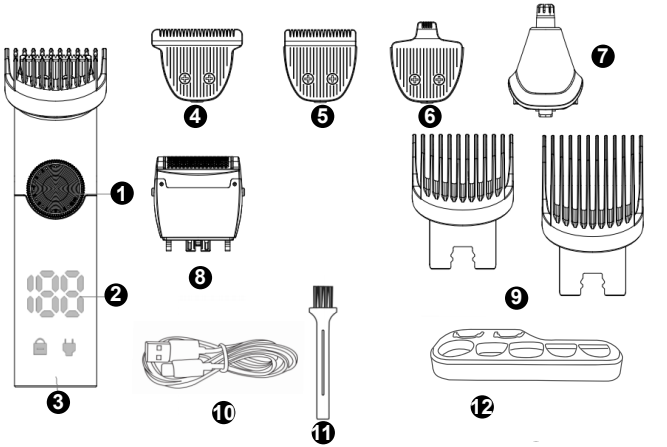

1. Кнопка переключения и регулятор длины стрижки.
2. LED-дисплей.
3. Разъем для зарядки.
4. Головка-триммер для волос.
5. Головка U-триммер для бороды.
6. Головка-триммер узкая для дизайна.
7. Головка-триммер для носа и ушей.
8. Головка-шейвер.
9. Насадки-гребни.
10. USB-кабель для зарядки.
11. Щеточка для очистки.
12. Подставка.

Индикация на дисплее

	Функция блокировки для транспортировки: для включения или выключения функции блокировки для транспортировки нажмите и удерживайте кнопку включения/выключения в течение 3 секунд. При использовании устройства в режиме блокировки для транспортировки соответствующий индикатор мигает
	Необходимость зарядки: если аккумуляторная батарея триммера нуждается в зарядке, устройство уведомит об этом
	Уровень заряда аккумуляторной батареи: цифровой дисплей показывает оставшийся уровень заряда аккумуляторной батареи во время работы устройства и уровень заряда аккумуляторной батареи в процентах во время зарядки

Эксплуатация

Установка и регулировка насадки-гребня

Перед установкой выберите насадку-гребень соответствующей длины, совместите ее с фиксатором и вставьте до щелчка, после чего установка будет завершена.

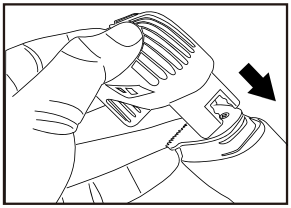

Регулировка длины стрижки

Поворачивайте регулятор на корпусе устройства для настройки длины насадки-гребня.

- Устройство можно использовать как с насадкой-гребнем, так и без нее. При установке или снятии насадки-гребня устройство должно быть выключено.
- Насадка-гребень легко регулируется. После установки насадки-гребня на триммер просто поворачивайте поворотный регулятор по часовой стрелке, чтобы установить необходимую длину стрижки.
- Доступно 40 настроек длины стрижки.

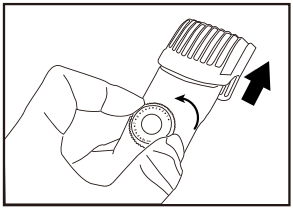

Обслуживание и уход

Для обеспечения надлежащей работы устройства соблюдайте следующие указания:

- Перед очисткой или техническим обслуживанием выключите устройство.
- Не используйте растворители или смазочные материалы при очистке.
- После использования снимите насадку-гребень и удалите остатки волос с режущей головки с помощью щеточки для очистки.
- Для обеспечения качественной стрижки и продления срока службы устройства после очистки необходимо смазывать режущую головку.

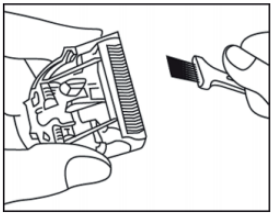

1



2



3

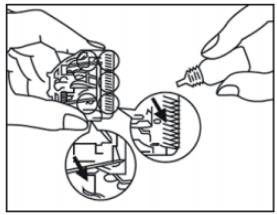

4

1. Очистите лезвие с помощью входящей в комплект щеточки.
2. Нажмите на рычаг для очистки.
3. Очистите внутреннюю часть устройства.
4. Нанесите каплю масла на лезвие.

Возможные проблемы и их решения

Проблема	Возможная причина	Решение
Триммер не включается	Низкий уровень заряда	Аккумулятор может быть полностью разряжен. Полностью зарядите устройство (используйте адаптер с выходными параметрами 5 В, 1 А, не входит в комплект) и попробуйте включить его снова
	Включена функция блокировки для транспортировки	Некоторые модели оснащены функцией блокировки для транспортировки. Нажмите и удерживайте кнопку питания в течение 3 секунд, чтобы отключить блокировку
Низкая эффективность удаления волос / выдергивание волос	Необходимо смазать лезвия	Нанесите несколько капель смазочного масла (масла для швейных машин) на зубья лезвия для восстановления эффективности работы
	Лезвия загрязнены	Очистите лезвия. Скопившиеся между лезвиями волосы могут влиять на эффективность работы устройства. Снимите головку с лезвиями и удалите застрявшие волосы с помощью щеточки для очистки

Технические характеристики

- Модель: MG-5306.
- Торговая марка: Aceline.
- Параметры питания: 5 В ⎓ 1 А.
- Мощность устройства: 5 Вт.
- Тип и емкость аккумулятора: Li-ion, 800 мА·ч.
- Время зарядки: 120 мин.
- Время автономной работы: 100 мин.
- Ширина лезвий: Т-нож: 40мм; U-нож: 32 мм; узкий нож: 9 мм.
- Скорость вращения мотора: 6800 ± 10% об/мин.
- Материал лезвия: нержавеющая сталь.
- Материал корпуса: ABS-пластик.
- Класс защиты от поражения электрическим током (устройство): III класс.
- Степень защиты от влаги и пыли: IPX6.
- Область применения: бытовое.

Комплектация

- Устройство.
- Кабель USB Type C.
- Головка U-триммер для бороды.
- Головка-триммер для волос.
- Головка-триммер для носа и ушей.
- Головка-триммер узкая для дизайна.
- Головка-шейвер.
- Масло для смазки.
- Мешочек для хранения.
- Подставка для хранения.
- Регулируемая насадка-гребень 0,5–10 мм.
- Регулируемая насадка-гребень 10–19,5 мм.
- Регулируемая насадка-гребень 19,5–29 мм.
- Щеточка для очистки.
- Руководство по эксплуатации.

Правила и условия монтажа, хранения, перевозки (транспортировки), реализации и утилизации

- Устройство не требует какого-либо монтажа или постоянной фиксации.
- Хранение устройства должно производиться в упаковке в отапливаемых помещениях у изготовителя и потребителя при температуре воздуха от 5 °С до 40 °С и относительной влажности воздуха не более 80%. В помещениях не должно быть агрессивных примесей (паров кислот, щелочей), вызывающих коррозию.
- Перевозка устройства должна осуществляться в сухой среде.
- Устройство требует бережного обращения, оберегайте его от воздействия пыли, грязи, ударов, влаги, огня и т.д.
- Реализация устройства должна производиться в соответствии с местным законодательством.
- После окончания срока службы изделия его нельзя выбрасывать вместе с обычным бытовым мусором. Вместо этого оно подлежит сдаче на утилизацию в соответствующий пункт приема электрического и электронного оборудования для последующей переработки и утилизации в соответствии с федеральным или местным законодательством. Обеспечивая правильную утилизацию данного продукта, Вы помогаете сберечь природные ресурсы и предотвращаете ущерб для окружающей среды и здоровья людей, который возможен в случае ненадлежащего обращения. Более подробную информацию о пунктах приема и утилизации данного продукта можно получить в местных муниципальных органах или на предприятии по вывозу бытового мусора.
- При обнаружении неисправности устройства следует немедленно обратиться в авторизованный сервисный центр или утилизировать устройство.

Дополнительная информация

Изготовитель: Юйяо Сянтэн Электрикал Эпплайенс Ко., Лтд.
Западная часть шоссе Вэйсы № 8, Сымэнь, Юйяо, г. Нинбо, пров. Чжэцзян, Китай.

Manufacturer: YUYAO XIANGTENG ELECTRICAL APPLIANCE CO., LTD.
No. 8, West Section Weisi Road, Simen Town, Yuyao City, Ningbo City, Zhejiang Province, China.

Сделано в Китае.

Импортер в России / уполномоченное изготовителем лицо: ООО «ДНС Ритейл».
690068, Россия, Приморский край, г. Владивосток, проспект 100-летия Владивостока, дом 155, корпус 3, офис 5.
Адрес электронной почты: dnsretail@dlogistix.com

Товар соответствует требованиям ТР ТС (ЕАЭС).

Спецификации, информация о продукте, его комплектация и функционал могут быть изменены без предварительного уведомления пользователя.



Товар изготовлен (мм.гггг):_____v.1

Гарантийный талон

SN/IMEI: _____

Дата постановки на гарантию: _____

Производитель гарантирует бесперебойную работу устройства в течение всего гарантийного срока, а также отсутствие дефектов в материалах и сборке. Гарантийный период исчисляется с момента приобретения изделия и распространяется только на новые продукты.
В гарантийное обслуживание входит бесплатный ремонт или замена элементов, вышедших из строя не по вине потребителя в течение гарантийного срока при условии эксплуатации изделия согласно руководству пользователя. Ремонт или замена элементов производится на территории уполномоченных сервисных центров.

Срок гарантии: 12 мес.
Срок эксплуатации: 36 мес.

Актуальный список сервисных центров по адресу:
https://www.dns-shop.ru/service-center/

Гарантийные обязательства и бесплатное сервисное обслуживание не распространяются на перечисленные ниже принадлежности, входящие в комплектность товара, если их замена не связана с разборкой изделия:

- Элементы питания (батарейки) для ПДУ (Пульт дистанционного управления).
- Соединительные кабели, антенны и переходники для них, наушники, микрофоны, устройства «HANDS-FREE»; носители информации различных типов, программное обеспечение (ПО) и драйверы, поставляемые в комплекте (включая, но не ограничиваясь ПО, предустановленным на накопитель на жестких магнитных дисках изделия), внешние устройства ввода-вывода и манипуляторы.
- Чехлы, сумки, ремни, шнуры для переноски, монтажные приспособления, инструменты, документацию, прилагаемую к изделию.
- Расходные материалы и детали, подвергающиеся естественному износу.

Производитель не несет гарантийных обязательств в следующих случаях:

- Истек Гарантийный срок.
- Если изделие, предназначенное для личных (бытовых, семейных) нужд, использовалось для осуществления предпринимательской деятельности, а также в иных целях, не соответствующих его прямому назначению.
- Производитель не несет ответственности за возможный материальный, моральный и иной вред, понесенный владельцем изделия и/или третьими лицами, вследствие нарушения требований руководства пользователя при использовании, несоблюдения рекомендаций по установке и обслуживанию изделия, правил подключения (короткие замыкания, возникшие также в результате воздействия несоответствующего сетевого напряжения, как на само изделие, так и на изделия, сопряженные с ним), хранении и транспортировки изделия.
- Все случаи механического повреждения: сколы, трещины, деформации, следы ударов, вмятины, замятия и др., полученные в процессе эксплуатации изделия.
- Имеются следы сторонней модификации, несанкционированного ремонта лицами, не уполномоченными для проведения таких работ. Если дефект вызван изменением конструкции или схемы изделия, подключением внешних устройств, не предусмотренных Производителем, использованием устройства, не имеющего сертификата соответствия согласно местному законодательству.
- Если дефект изделия вызван действием непреодолимой силы (природных стихий, пожаров, наводнений, землетрясений, бытовых факторов и прочих ситуаций, не зависящих от Производителя), либо действиями третьих лиц, которые Производитель не мог предвидеть.
- Дефект вызван попаданием внутрь изделия посторонних предметов, инородных тел, веществ, жидкостей, насекомых или животных, воздействием агрессивных сред, высокой влажности, высоких температур, которые привели к полному или частичному выходу из строя изделия.
- Отсутствует или не соответствует идентификация изделия (серийный номер). Если повреждения (недостатки) вызваны воздействием вредоносного программного обеспечения; установкой, сменой или удалением паролей (кодов), приведшим к отсутствию доступа к программным ресурсам изделия, без возможности их сброса/восстановления, ввиду отсутствия предоставления данной услуги поставщиком ПО.
- Если дефекты работы вызваны несоответствием стандартам или техническим регламентам питающих, кабельных, телекоммуникационных сетей, мощности радиосигнала, в том числе из-за особенностей рельефа и других подобных внешних факторов, использования изделия на границе или вне зоны действия сети.
- Если повреждения вызваны использованием нестандартных (неоригинальных) и/или некачественных (поврежденных) расходных материалов, принадлежностей, запасных частей, элементов питания, носителей информации различных типов (включая CD, DVD диски, карты памяти, SIM-карты, картриджи).
- Если недостатки вызваны получением, установкой и использованием несовместимого контента (мелодии, графика, видео и другие файлы, приложения Java и подобные им программы).
- На ущерб, причиненный другому оборудованию, работающему в сопряжении с данным изделием.

aceline