aceline

Руководство по эксплуатации

Триммер для носа и ушей
NT-01WR

Уважаемый покупатель!

Благодарим Вас за выбор нашей продукции.
Мы рады предложить Вам изделия и устройства, разработанные и изготовленные в соответствии с высокими требованиями к качеству, функциональности и дизайну. Перед началом эксплуатации внимательно прочитайте данное руководство, в котором содержится важная информация, касающаяся Вашей безопасности, а также рекомендации по правильному использованию продукта и уходу за ним. Позаботьтесь о сохранности настоящего руководства и используйте его в качестве справочного материала при дальнейшей эксплуатации изделия.

Назначение устройства

Триммер предназначен для удаления волос в носу и ушах.

Меры предосторожности

- Используйте устройство исключительно для целей, обозначенных данным руководством.
- Устройство не предназначено для использования в коммерческих целях.
- Устройство не предназначено для использования детьми и лицами с ограниченными физическими, сенсорными или умственными способностями, кроме случаев, когда над ними осуществляется контроль другими лицами, ответственными за их безопасность. Не позволяйте детям играть с устройством.
- Для подключения устройства к электропитанию используйте только оригинальный кабель USB, идущий в комплекте.
- Когда устройство подключено к сети питания, не допускайте его контакта с водой во избежание поражения электрическим током.
- Прекратите использование устройства в случае обнаружения любых неисправностей в его работе. Не включайте устройство при наличии на нем видимых повреждений, а также не подключайте его к электросети в случае повреждения кабеля.
- Никогда не разбирайте устройство самостоятельно во избежание поражения электрическим током. Данное устройство не содержит элементов, обслуживаемых пользователем. Для ремонта обратитесь в авторизованный сервисный центр.
- Сначала подключайте кабель USB к устройству и только затем — к адаптеру (не входит в комплект).

- Не тяните и не перемещайте устройство за кабель USB. Не сгибайте и не наматывайте кабель вокруг устройства. Также не допускайте, чтобы он перегибался через острые края или касался горячих поверхностей.
- Не размещайте устройство вблизи открытого огня, а также нагревательных элементов, газовых конфорок и т.д.
- Для предотвращения перегрева ничем не накрывайте устройство во время работы.
- Всегда выключайте устройство перед очисткой или сменой насадок.
- Данный триммер предназначен только для удаления волос в носу и ушах. Не используйте его для других целей.
- Лезвия изготовлены с высокой точностью. Не подвергайте их чрезмерному давлению, ударам и другим механическим воздействиям.
- Используйте устройство только на сухих волосах.
- Не вводите устройство в ноздрю или слуховой проход глубже, чем позволяет узкий наконечник внешнего лезвия. Не прижимайте триммер с усилием к внутренней поверхности ноздри или слухового прохода.
- Не используйте устройство, если рамка внешнего лезвия или сами лезвия деформированы либо повреждены, поскольку это может привести к травмированию ноздри или слухового прохода.
- Не используйте устройство для стрижки искусственных волос или шерсти животных.
- Не используйте триммер для удаления волос с участков на теле, где есть свежие раны, ожоги или другие повреждения кожи.

Рекомендации по работе с аккумуляторной батареей

- Используйте только оригинальное зарядное устройство.
- Соблюдайте температурный режим. Батареи должны храниться в заряженном состоянии при температуре от +15 °C до +35 °C при нормальной влажности воздуха. Батареи плохо переносят длительную эксплуатацию при очень высоких (выше 40 °C) и очень низких (ниже -10 °C) температурах окружающей среды. Нельзя оставлять батарею под прямыми солнечными лучами.
- Не разбирайте, не сжигайте, не используйте батареи со следами повреждений.

Схема устройства

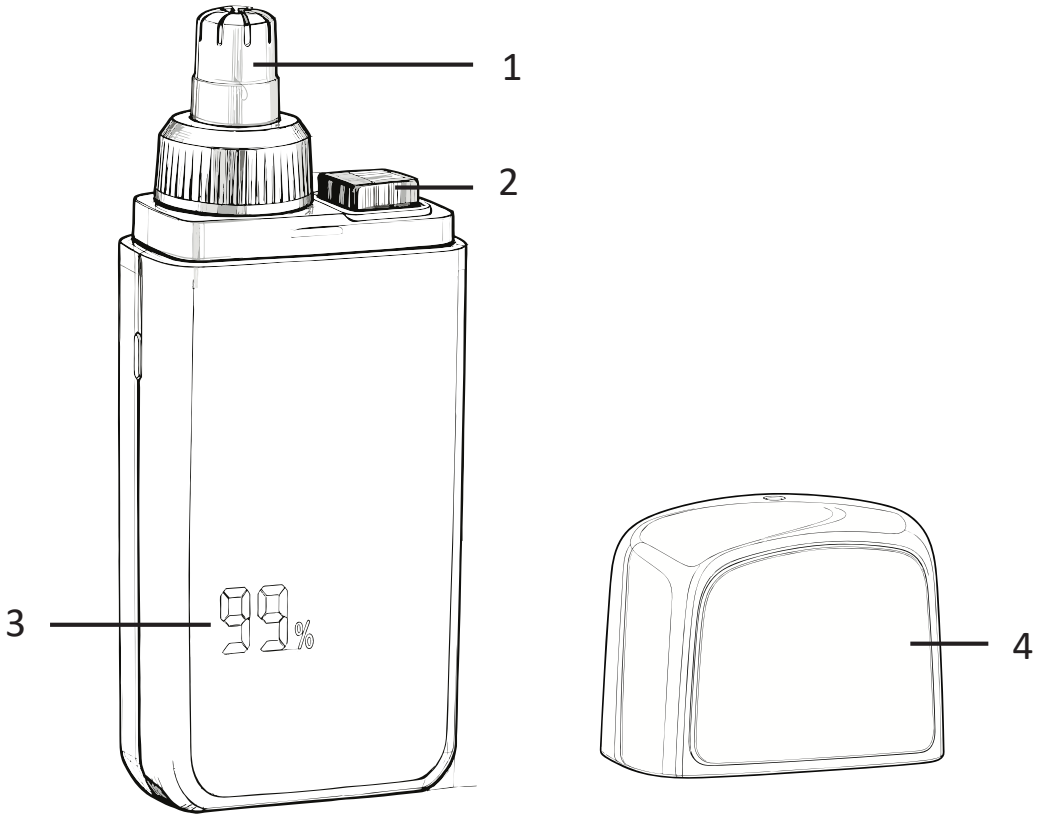

1. Внешнее лезвие.
2. Кнопка питания.
3. LED-дисплей.
4. Защитная крышка.

Инструкция по эксплуатации

Зарядка

1. Перед зарядкой убедитесь, что триммер выключен. Заряжайте триммер, когда уровень заряда аккумулятора становится низким. Время зарядки составляет около 30 минут. Во время зарядки устройство должно быть выключено. LED-дисплей во время зарядки работает.
2. После полной зарядки на дисплее отображается значение «100». После этого отключите зарядное устройство. Если аккумулятор полностью разряжен, подключите устройство к компьютеру, портативному зарядному устройству или адаптеру питания, затем включите триммер для использования.
3. После полной зарядки устройство может непрерывно работать около 30 минут. Фактическое время работы может незначительно отличаться в зависимости от условий использования и типа волос.

Примечание: используйте адаптер питания (не входит в комплект) с выходными параметрами 5 В / 2 А. Не используйте адаптер с напряжением, превышающим номинальный диапазон устройства.



Эксплуатация

Перед использованием

Данное устройство предназначено для удаления волос в носу и ушах. Не используйте его для других целей.

Использование триммера

Включите устройство и аккуратно введите кончик лезвия в ноздрю или слуховой проход для удаления волос в носу или в ушах.



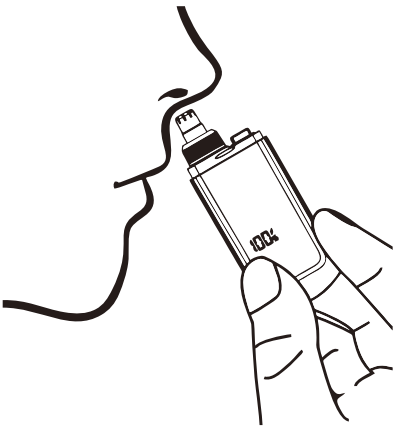

Обслуживание и уход

- Перед снятием, заменой или очисткой лезвий убедитесь, что устройство выключено.
- Чтобы снять рамку внешнего лезвия, открутите ее в направлении против часовой стрелки до конца, затем потяните вверх. Извлеките внутреннее лезвие из внешнего. Протрите лезвия салфеткой, чтобы удалить срезанные волосы, пыль и другие загрязнения.
- Затем установите внутреннее лезвие обратно во внешнее. Чтобы установить рамку внешнего лезвия на корпус устройства, совместите пазы привода и внутреннего лезвия и закрутите рамку в направлении по часовой стрелке до упора.



Технические характеристики

- Модель: NT-01WR.
- Торговая марка: Aceline.
- Параметры питания: 5 В ⎓ 1 А.
- Мощность устройства: 5 Вт.
- Время зарядки: 30 мин.
- Время автономной работы: 30 мин.
- Тип и емкость АКБ: литиевая, 120 мА·ч.
- Материал лезвия: нержавеющая сталь.
- Степень защиты от влаги и пыли: IPX5.
- Область применения: бытовое.

Комплектация

- Устройство.
- Кабель USB Type-C.
- Руководство по эксплуатации.

Правила и условия монтажа, хранения, перевозки (транспортировки), реализации и утилизации

- Устройство не требует какого-либо монтажа или постоянной фиксации.
- Хранение устройства должно производиться в упаковке в отапливаемых помещениях у изготовителя и потребителя при температуре воздуха от 5 °С до 40 °С и относительной влажности воздуха не более 80%. В помещениях не должно быть агрессивных примесей (паров кислот, щелочей), вызывающих коррозию.
- Перевозка устройства должна осуществляться в сухой среде.
- Устройство требует бережного обращения, оберегайте его от воздействия пыли, грязи, ударов, влаги, огня и т.д.
- Реализация устройства должна производиться в соответствии с местным законодательством.
- После окончания срока службы изделия его нельзя выбрасывать вместе с обычным бытовым мусором. Вместо этого оно подлежит сдаче на утилизацию в соответствующий пункт приема электрического и электронного оборудования для последующей переработки и утилизации в соответствии с федеральным или местным

законодательством. Обеспечивая правильную утилизацию данного продукта, Вы помогаете сберечь природные ресурсы и предотвращаете ущерб для окружающей среды и здоровья людей, который возможен в случае ненадлежащего обращения. Более подробную информацию о пунктах приема и утилизации данного продукта можно получить в местных муниципальных органах или на предприятии по вывозу бытового мусора.

- При обнаружении неисправности устройства следует немедленно обратиться в авторизованный сервисный центр или утилизировать устройство.

Дополнительная информация

Manufacturer: WENZHOU JINGHAO ELECTRICAL CO., LTD.
No.87-15, Shuangbao West Road, Ouhai District, Wenzhou City, Zhejiang, P.R.China.
Изготовитель: ВЭНЬЧЖОУ ЦЗИНХАО ЭЛЕКТРИКАЛ КО., ЛТД.
№87-15, зап. шоссе Шуанбао, р-н Оухай, г. Вэньчжоу, пров. Чжэцзян, Китай.
Сделано в Китае.

Импортер в России / уполномоченное изготовителем лицо:
ООО «ДНС Ритейл».
690068, Россия, Приморский край, г. Владивосток, проспект 100-летия Владивостока, дом 155, корпус 3, офис 5.
Адрес электронной почты: dnsretail@dlogistix.com.

Товар соответствует требованиям ТР ТС (ЕАЭС).

Спецификации, информация о продукте и его внешний вид могут быть изменены без предварительного уведомления пользователя в целях улучшения качества нашей продукции.

Товар изготовлен (мм.гггг): _____ v.1

Гарантийный талон

SN/IMEI: _____

Дата постановки на гарантию: _____

Производитель гарантирует бесперебойную работу устройства в течение всего гарантийного срока, а также отсутствие дефектов в материалах и сборке. Гарантийный период исчисляется с момента приобретения изделия и распространяется только на новые продукты.
В гарантийное обслуживание входит бесплатный ремонт или замена элементов, вышедших из строя не по вине потребителя в течение гарантийного срока при условии эксплуатации изделия согласно руководству пользователя. Ремонт или замена элементов производится на территории уполномоченных сервисных центров.

Срок гарантии: 12 мес.
Срок эксплуатации: 36 мес.

Актуальный список сервисных центров по адресу:
https://www.dns-shop.ru/service-center/

aceline