

aceline

Руководство
по эксплуатации

Портативный аккумулятор
R7089

Уважаемый покупатель!

Благодарим Вас за выбор нашей продукции.

Мы рады предложить Вам изделия и устройства, разработанные и изготовленные в соответствии с высокими требованиями к качеству, функциональности и дизайну. Перед началом эксплуатации внимательно прочитайте данное руководство, в котором содержится важная информация, касающаяся Вашей безопасности, а также рекомендации по правильному использованию продукта и уходу за ним. Позаботьтесь о сохранности настоящего руководства и используйте его в качестве справочного материала при дальнейшей эксплуатации изделия.

Назначение устройства

Портативный аккумулятор предназначен для подзарядки мобильных устройств, в том числе при отсутствии доступа к электрической розетке.

Меры предосторожности

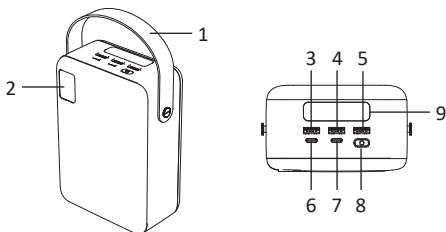
- Зарядите устройство полностью перед первым использованием. Всегда отключайте его от сети после полной зарядки.
- Используйте только совместимый сетевой адаптер и кабель для зарядки ПА, так как использование некорректно подобранного сетевого адаптера, кабеля или насадок для зарядки может повредить его, а также подключенные к нему мобильные устройства.
- Всегда заряжайте устройство в помещениях с хорошей вентиляцией. Не храните его при повышенной или пониженной температуре.
- Не погружайте устройство в воду и не используйте в непосредственной близости от источников воды.

- Предохраняйте устройство от падений, ударов, тряски. Грубое использование может повредить внутренние контакты и платы.
- Храните устройство в сухом, хорошо проветриваемом месте.
- Устройство не предназначено для использования детьми и лицами с ограниченными физическими, сенсорными или умственными способностями, кроме случаев, когда над ними осуществляется контроль другими лицами, ответственными за их безопасность.
- Не подвергайте устройство и кабель воздействию огня, а также других источников сильного тепла.
- Неквалифицированные манипуляции с устройством (модификации, ремонт и т.д.) могут навредить устройству и Вашему здоровью.
- Следуйте местным законодательствам и не пользуйтесь устройством в местах, где это запрещено (например, во время взлета и приземления самолета, вблизи медицинского оборудования и т.д., так как оно может вызвать помехи).
- Не используйте устройство после падения, а также при наличии видимых повреждений. Обратитесь в сервисный центр.
- Ненадлежащее использование устройства может привести к порче встроенного аккумулятора и лишению Вас права на бесплатное гарантийное обслуживание.
- После первого использования, или если устройство не используется длительное время, зарядите его полностью. Полноценная производительность устройства достигается только после 2–3 полных циклов зарядки и разрядки.
- Устройство не предназначено для использования в коммерческих целях.

Рекомендации по работе с аккумуляторной батареей (Li-pol/Li-ion)

- Используйте только оригинальное зарядное устройство.
- Соблюдайте температурный режим.
- Батареи должны храниться в заряженном состоянии при температуре от 0 °С до +25 °С при нормальной влажности воздуха. Батареи плохо переносят длительную эксплуатацию при очень высоких (выше 35 °С) и очень низких (ниже -10 °С) температурах окружающей среды. Нельзя оставлять батарею под прямыми солнечными лучами.
- Не разбирайте, не сжигайте, не используйте батареи со следами повреждений.

Схема устройства



1. Ручка для переноски.
2. Дисплей.
3. Разъем USB-A1 (выход).
4. Разъем USB-A2 (выход).
5. Разъем USB-A3 (выход).
6. Разъем USB-C1 (вход/выход).
7. Разъем USB-C (вход).
8. Кнопка питания.
9. Фонарик.

Технические характеристики

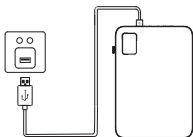
- Модель: R7089.
- Торговая марка: Aceline.
- Максимальная мощность: 22,5 Вт.
- Аккумулятор:
 - Тип: Li-pol.
 - Емкость: 72000 мА·ч.
 - Напряжение: 3,7 В.
- Время зарядки: 7 ч.
- Разъемы: USB 2.0 Type-A × 3, USB Type-C × 2.
- USB-C1:
 - Вход: 5 В = 2,5 А, 9 В = 2 А, 12 В = 1,5 А (PD макс. 18 Вт).
 - Выход: 5 В = 3 А, 9 В = 2,22 А, 10 В = 2,25 А, 12 В = 1,67 А, (макс. 2,25 Вт).
- USB-C2 вход: 5 В = 2 А, 9 В = 2 А, 12 В = 1,5 А (макс. 18 Вт).
- USB-A1 выход: 5 В = 3 А, 9 В = 2 А, 10 В = 2,25 А, 12 В = 1,5 А (макс. 22,5 Вт).
- USB-A2/A3: 5 В = 2 А.
- Максимальное выходное напряжение: 12 В.
- Максимальный выходной ток: 2,25 А.
- Удельная емкость: 266,4 Вт·ч.
- Сквозной заряд: есть.
- Область применения: бытовое.

Комплектация

- Устройство.
- Кабель USB Type-C.
- Руководство по эксплуатации.

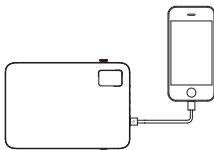
Инструкция по эксплуатации

Зарядка аккумулятора



Вставьте коннектор кабеля USB в соответствующий порт ПА, затем подключите USB-коннектор кабеля к сетевому адаптеру.

Зарядка мобильных устройств от портативного аккумулятора



Вставьте USB-коннектор кабеля в соответствующий порт ПА, а другой конец кабеля подключите к порту мобильного устройства.

Правила и условия монтажа, хранения, перевозки (транспортировки), реализации и утилизации

- Устройство не требует какого-либо монтажа или постоянной фиксации.
- Хранение устройства должно производиться в упаковке в отапливаемых помещениях у изготовителя и потребителя при температуре воздуха от 5 °С до 40 °С и относительной влажности воздуха не более 80%. В помещениях не должно быть агрессивных примесей (паров кислот, щелочей), вызывающих коррозию.
- Перевозка устройства должна осуществляться в сухой среде.
- Устройство требует бережного обращения, оберегайте его от воздействия пыли, грязи, ударов, влаги, огня и т.д.
- Реализация устройства должна производиться в соответствии с местным законодательством.
- После окончания срока службы изделия его нельзя выбрасывать вместе с обычным бытовым мусором. Вместо этого оно подлежит сдаче на утилизацию в соответствующий пункт приема электрического и электронного оборудования для последующей переработки и утилизации в соответствии с федеральным или местным законодательством. Обеспечивая правильную утилизацию данного продукта, Вы помогаете сберечь природные ресурсы и предотвращаете ущерб для окружающей среды и здоровья людей, который возможен в случае ненадлежащего обращения. Более подробную информацию о пунктах приема и утилизации данного продукта можно получить в местных муниципальных органах или на предприятии по вывозу бытового мусора.

- При обнаружении неисправности устройства следует немедленно обратиться в авторизованный сервисный центр или утилизировать устройство.

Дополнительная информация

Изготовитель: Гуанчжоу ЭсАйСиАй Тэкинал Ко., ЛТД.
5F, №7-8, шоссе Синьсинь, ул. Юннин, р-н Цзэнчэн, г. Гуанчжоу,
пров. Гуандун, Китай.

Сделано в Китае.

Manufacturer: Guangzhou SICI Technical CO., LTD.
501, 5F, No.7-8, Xinxin Road, Yongning Street, Zengcheng
District, Guangzhou City, Guangdong, China.

Импортер в России / уполномоченное изготовителем лицо:
ООО «ДНС Ритейл».
690068, Россия, Приморский край, г. Владивосток, про-
спект 100-летия Владивостока, дом 155, корпус 3, офис 5.
Адрес электронной почты: dnsretail@mail.dlogistix.com

Товар соответствует требованиям ГОСТ(ов) РФ.

Спецификации, информация о продукте и его внешний вид
могут быть изменены без предварительного уведомления
пользователя в целях улучшения качества нашей продукции.



Товар изготовлен (мм.гггг): _____ V.1

Гарантийный талон

SN/IMEI: _____

Дата постановки на гарантию: _____

Производитель гарантирует бесперебойную работу устройства в течение всего гарантийного срока, а также отсутствие дефектов в материалах и сборке. Гарантийный период исчисляется с момента приобретения изделия и распространяется только на новые продукты.

В гарантийное обслуживание входит бесплатный ремонт или замена элементов, вышедших из строя не по вине потребителя в течение гарантийного срока при условии эксплуатации изделия согласно руководству пользователя. Ремонт или замена элементов производится на территории уполномоченных сервисных центров.

Срок гарантии: 12 мес.

Срок эксплуатации: 12 мес.

Актуальный список сервисных центров по адресу:
<https://www.dns-shop.ru/service-center/>

aceline