PHILIPS

NA55X





English 3
Български 5
Čeština 8
Dansk 10
Deutsch 12
Ελληνικά 15
Español 18
Eesti 20
Suomi 22
Français 24
Hrvatski 27
Magyar 29
Italiano 31
Қазақша 34
Lietuvių 37
Latviešu 39
Македонски 41
Nederlands 44
Norsk 46
Polski 48
Português 51
Română 53
Русский 55
Slovenčina 58
Slovenščina 60
Shqip 62
Srpski 65
Svenska 67
Türkçe 69
Українська 71
עברית 75





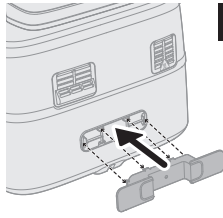

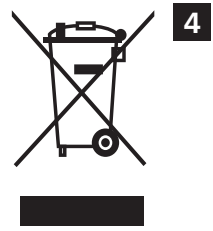



FR

Cet appareil et ses accessoires se recyclent

À DÉPOSER EN MAGASIN



OU

À DÉPOSER EN DÉCHÈTERIE



Points de collecte sur www.quefairedemesdechets.fr

Введение

Поздравляем с покупкой и приветствуем в клубе Philips!
Чтобы воспользоваться всеми преимуществами поддержки Philips, зарегистрируйте продукт на **www.philips.com/welcome**.

Важная информация

Перед началом эксплуатации прибора внимательно ознакомьтесь с настоящим буклетом и сохраните его для дальнейшего использования в качестве справочного материала.

Опасно!

- Запрещается ставить прибор на нагретую газовую плиту, электрическую плиту любого вида, электрическую варочную панель или рядом с ними, а также в нагретый духовой шкаф (рис. 1).
- Запрещается погружать прибор в воду или мыть его под струей воды.
- Попадание воды или других жидкостей внутрь устройства может привести к поражению электрическим током.
- Во избежание контакта с нагревающими элементами всегда кладите продукты для жарки в корзину.
- Не закрывайте отверстия входа и выхода воздуха во время работы прибора.
- Запрещается наливать масло в противень во избежание возгорания.
- Запрещено пользоваться прибором, если сетевая вилка, сетевой шнур или сам прибор повреждены.
- Запрещается прикасаться к внутренним частям прибора во время его работы.
- Не кладите в корзину ингредиенты в количестве, превышающем отметку максимального уровня.
- Всегда проверяйте наличие свободного пространства возле нагревательного элемента и отсутствие еды на нагревательном элементе.
- Перед первым использованием необходимо установить на устройство отделение для хранения шнура. Никогда не снимайте с устройства отделение для хранения шнура.

Предупреждение

- В случае повреждения сетевого шнура его необходимо заменить. В целях безопасности замена должна выполняться компанией Philips, сервисным агентом или специалистами аналогичной квалификации.
- Подключайте прибор только к заземленной розетке, защищенной автоматическим выключателем в случае утечки на землю.
- Убедитесь, что сетевая вилка должным образом вставлена в розетку электросети.
- Запрещается подключать данный прибор к внешнему таймеру или системам дистанционного управления.
- Дети старше 8 лет и лица с ограниченными возможностями сенсорной системы или ограниченными умственными или физическими способностями, а также лица с недостаточным опытом и знаниями могут пользоваться этим прибором под присмотром или после получения инструкций о безопасном использовании прибора и потенциальных опасностях.
- Не позволяйте детям играть с прибором. Дети могут осуществлять очистку и уход за прибором, только если они старше 8 лет и находятся под присмотром взрослых.
- Храните прибор и шнур в месте, недоступном для детей младше 8 лет.
- Не кладите прибор возле стены или других приборов. Сзади, по бокам от прибора и над ним должно оставаться не менее 20 см свободного пространства. Не ставьте на прибор посторонние предметы.
- Во время приготовления в аэрогриле через специальные отверстия выходит горячий пар. Оставайтесь на безопасном расстоянии от пара и отверстий выхода воздуха. Также помните о горячем воздухе, когда снимаете противень с прибора.
- Не кладите в прибор легкие по консистенции ингредиенты и не используйте бумагу для выпекания.
- Во время использования устройства некоторые поверхности могут нагреваться.
- Хранение картофеля: картофель необходимо хранить при температуре не менее 6 °C, чтобы свести к минимуму риск воздействия акриламида на готовую пищу.
- Не наливайте масло в противень.
- Данный аэрогриль оснащен двумя камерами для приготовления, поэтому он обладает высокой электрической мощностью. Не используйте другие высокомощные приборы в одной и той же цепи одновременно (например, чайники, электрогрили и т. д.). В противном случае в домашней сети может сработать автоматический выключатель и произойти сбой питания в этой розетке.
- Прибор рекомендуется использовать при температуре окружающей среды от 5 °C до 40 °C.
- Перед подключением прибора убедитесь, что указанное на нем напряжение соответствует напряжению местной электросети.
- Избегайте контакта сетевого шнура с горячими поверхностями.
- Не ставьте прибор на легко воспламеняющиеся материалы (скатерть или занавески) или рядом с ними.
- Не используйте прибор для целей, отличных от описанных в данной инструкции по эксплуатации, и используйте только оригинальные аксессуары Philips.
- Не оставляйте работающий прибор без присмотра.
- Противень, корзина и аксессуары, положенные в камеру для приготовления, становятся горячими во время и после использования прибора; используйте их с осторожностью.
- Перед первым применением прибора тщательно промойте все детали, которые будут соприкасаться с пищевыми продуктами. См. прилагаемую инструкцию по эксплуатации.

- При приготовлении еды на пару будьте осторожны, когда открываете крышку, чтобы избежать ожогов горячим паром.
- Свободный отсек всегда будет горячим, даже если используется другой отсек.
- Неиспользуемый отсек/емкость прибора может сильно нагреваться, когда используется другой отсек/емкость; рекомендуется не вынимать отсеки, даже если используется только один из них, и открывать/извлекать их, только когда это необходимо для добавления ингредиентов (рис. 2).
- Не располагайте окошко выхода пара из прибора возле розетки электросети.

Внимание!

- Прибор предназначен только для использования в обычных бытовых условиях. Он не предназначен для использования в таких условиях, как столовые и кухни для персонала в магазинах, офисах и т. п. Прибор также не предназначен для использования постояльцами гостиниц, гостевых домов и т. п.
- Перед сборкой, разборкой, хранением и очисткой, а также если вы оставляете прибор без присмотра, обязательно отключайте прибор от электросети.
- Установите прибор на горизонтальную ровную и устойчивую поверхность.
- В случае нарушения правил использования прибора, при его использовании в качестве профессионального или полупрофессионального оборудования, а также при нарушении правил данной инструкции по эксплуатации гарантийные обязательства утрачивают свою силу, и в этом случае компания Philips не несет ответственности за какой бы то ни было причиненный ущерб.
- Для проверки или ремонта прибора следует обращаться только в авторизованный сервисный центр Philips. Не пытайтесь выполнять ремонт прибора самостоятельно, в противном случае гарантийные обязательства утрачивают свою силу.
- Не отключайте устройство от электросети сразу же после окончания приготовления.
- Прежде чем очищать устройство или брать в руки его компоненты, дайте ему остыть в течение примерно 30 минут.
- Убедитесь, что ингредиенты, приготовленные в аэрогриле, получаются с корочкой золотистого цвета, а не прожаренными до темно-коричневого цвета.
- Извлеките подгоревшие остатки. Не жарьте свежий картофель при температуре свыше 180 °C (чтобы свести к минимуму образование акриламида).
- Соблюдайте осторожность во время очистки верхней части камеры приготовления: не касайтесь горячего нагревательного элемента, краев металлических деталей и защитного элемента.
- Всегда проверяйте, что ингредиенты должным образом приготовились в аэрогриле.
- Будьте осторожны при приготовлении быстропортящихся продуктов с помощью функции одновременного завершения приготовления (могут распространиться бактерии).
- Будьте осторожны при выливании приготовленной пищи и избегайте выпадения аксессуаров.
- Держатель шнура также выполняет функцию выступа и защищает устройство от расположения вплотную к стене и чрезмерного нагрева (рис. 3). Ни в коем случае не убирайте выступ.
- Когда загорятся индикаторы очистки от накипи, выполните очистку от накипи.
- Разместите устройство на расстоянии 20 см от стены и не размещайте его так, чтобы вентиляционное отверстие было направлено прямо на розетку электросети. Не ставьте аэрогриль рядом с другим кухонным прибором, вплотную к стене или под кухонным шкафом, так как из-за горячего пара может сконденсироваться влага и начать стекать по поверхностям.
- При обычном использовании вокруг изделия необходимо обеспечить достаточную вентиляцию.
- Если пар скапливается внутри или вокруг корпуса вентиляции для пара, протрите ее мягкой сухой тканью.
- Если на свободной розетке скапливается конденсат, рекомендуем разместить устройство так, чтобы избежать скопления конденсата в свободных розетках, или использовать пылезащитную крышку для розетки.

Электромагнитные поля (ЭМП)

Этот прибор соответствует применимым стандартам и нормам по воздействию электромагнитных полей.

Утилизация

- Этот символ означает, что электрические изделия не могут быть утилизированы вместе с бытовыми отходами. (рис. 4)
- Выполняйте раздельную утилизацию электрических и электронных изделий в соответствии с правилами, принятыми в вашей стране.

Гарантия и поддержка

Versuni предлагает 2-летнюю гарантию на данный продукт, которая начинает свое действие с даты его приобретения. Гарантия аннулируется, если дефект продукта возник вследствие неверного использования или отсутствия должного обслуживания. Наша гарантия не влияет на ваши права потребителя и возможность их осуществления. Больше информации по активации положений гарантийного обслуживания см. на нашем веб-сайте **www.philips.com/support**.

Информация по экологичности для следующих моделей: NA55x			
Описание	**Символ**	**Value**	**Блок**
Энергопотребление в выключенном состоянии	P_{off}	/	Вт
Энергопотребление в режиме ожидания	P_{sb}	0.45	Вт
Время до автоматического перехода в режим ожидания	T_{sb}	20	Мин.
Стандарт измерения для сервисных значений	EN 50564:2011		
Контактные данные для получения дополнительной информации	DAP B.V.		
	Tussendiepen 4a, 9206AD Drachten, Нидерланды		
Прибор соответствует требованиям к экологичности Приложения II РЕГЛАМЕНТА			
КОМИССИИ (ЕС) № 1275/2008 и (EU) № 801/2013			



www.home.id

PHILIPS and the Philips Shield Emblem are registered trademarks of Koninklijke Philips N.V. and are used under license.
This product has been manufactured by and is sold under the responsibility of Versuni Holding B.V., and Versuni Holding B.V. is the warrantor in relation to this product.
2025 © Versuni Holding B.V.

642001023218 (14/01/2025)



100% recycled paper
100% papier recyclé