



ARDOR GAMING

Желдеткіш ARDOR GAMING Mistral PRO YH120 ELIK ARGB Пайдалану бойынша нұсқаулық

Құрметті сатып алушы, сеніміңізге рахмет!

Біздің команда сіздің ойыңа деген құмарлығыңызды бөліседі, сондықтан біз ойын аксессуарлары арқылы ойын тәжірибеңізді ұмытылмас ету үшін көп жұмыс жасаймыз. Жаңа жеңістер және ең жарқын әсерлер!

Сақтық шаралары

- Құрылғыға ешқандай өзгерістер енгізбеңіз.
- Құрылғы коммерциялық мақсатта пайдалануға арналмаған.
- Бұл құрылғы балалардың немесе физикалық, сенсорлық немесе ақыл-ой қабілеттері шектеулі адамдардың қауіпсіздігіне жауапты біреудің қадағалауынсыз пайдалануына арналмаған. Балаларға құрылғымен ойнауға рұқсат бермеңіз.

Техникалық сипаттамалары

- Сауда белгісі: ARDOR GAMING.
- Үлгісі: YH120 ELI.
- Құрылғы өлшемдері: 120 x 120 x 25 мм.
- Мойынтіректің түрі: гидродинамикалық.
- Артқы жарық түрі: ARGB.
- Артқы жарық қуат қосқышының түрі: 4-Pin (12V-G-R-B).
- Шу деңгейі: 31,4 дБА.
- Макс. ауа ағыны: 39,6 CFM.
- Макс. статикалық қысым: 9,5 Па.
- Айналу жылдамдығы: 1200 айн/мин.
- Номиналды ток: 0,25 А.
- Номиналды кернеу: 12 В.

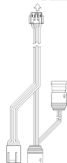
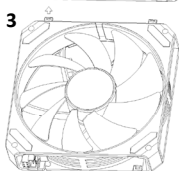
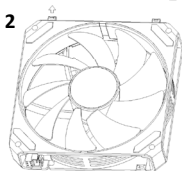
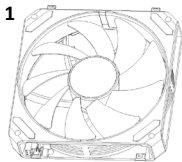
Жинақталым

- Желдеткіштер — 3 дана.
- Бекітуге арналған бұрандалар.
- Пайдалану бойынша нұсқаулық.

Жинақты құрастыру

1-әдіс

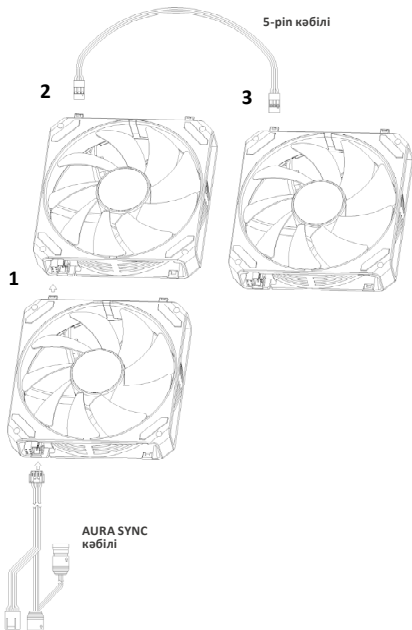
1. Желдеткіштің 1 ойықтарын 2 желдеткіштің сәйкес шығыңқы жерлерімен жалғаңыз.
2. 2 және 3 желдеткіштер үшін 1-қадамды қайталаңыз.
3. Желдеткіш 3 мен AURA SYNC кәбілін жалғаңыз.



AURA SYNC кәбілі

2-әдіс

1. Желдеткіштің 1 ойықтарын 2 желдеткіштің сәйкес шығыңқы жерлерімен жалғаңыз.
2. Желдеткіш 2 мен желдеткішті 3 5-ріп кәбіл арқылы жалғаңыз.
3. Желдеткіш 1 мен AURA SYNC кәбілін жалғаңыз.



Желдеткіштерді орнату

1. Компьютерді өшіріп, қуатты толығымен өшіріп, бүйірлік қақпақты алыңыз.
2. Желдеткіштерді берілген бұрандаларды пайдаланып корпус қабырғаларына бекітіңіз.
3. Қабылдау желдеткіштері корпусстың алдыңғы, төменгі және бүйір қабырғаларында орналасқан.
4. Шығару желдеткіштері корпусстың жоғарғы және артқы қабырғаларында орналасқан.
5. Желдеткіштің қай жағынан соғатынын анықтау үшін пышақтарға назар аударыңыз. Егер олар төмен қарай қисық болса, үрлеу осы жағынан пайда болады. Үрлеу пышақтың дөңес жақтарынан болады.

Монтаждау, сақтау, тасымалдау (тасу), өткізу және кәдеге жарату ережелері мен шарттары

- Құрылғыны орнату «Желдеткіш орнату» бөлімінде сипатталған.
- Құрылғыны қаптамада, өндірушінің және тұтынушының жылытылатын үй-жайларында ауаның 5 және 40 °С аралығындағы температурада және ауаның 80%-дан аспайтын салыстырмалы ылғалдылығында сақтау керек. Үй-жайда жемірілуді тудыратын жегі қоспалар (қышқылдардың, сілтілердің бұлары) болмауы тиіс.
- Құрылғының тасымалдануы құрғақ ортада жүзеге асырылуы тиіс.
- Құрылғы ұқыпты өңдеуді талап етеді, оны шаң, кір, соққы, ылғал, от және т.б. әсерінен қорғаңыз.
- Құрылғыны сату жергілікті заңнамасына сәйкес жүргізілуі керек.
- Бұйымның қызмет ету мерзімі аяқталғаннан кейін оны қарапайым тұрмыстық қоқыспен бірге тастауға болмайды. Оның орнына, ол федералды немесе жергілікті заңнамаға сәйкес қайта өңдеу және қайта өңдеу үшін электрлік және электронды жабдықты тиісті қабылдау бекетіне қайта өңдеуге жіберіледі. Осы бұйымды дұрыс жоюды қамтамасыз ете отырып, сіз табиғи ресурстарды үнемдеуге және қоршаған ортаға және адамдардың денсаулығына зиян келтірмеуге көмектесесіз. Бұл бұйымды қабылдау және жою бекеттері туралы қосымша ақпаратты жергілікті муниципалды органдардан немесе тұрмыстық қалдықтарды шығаратын кәсіпорыннан алуға болады.
- Құрылғының ақаулығы анықталған жағдайда, тез арада авторландырылған сервистік орталыққа хабарласу немесе құрылғыны кәдеге жарату керек.

Кепілдік міндеттемелер

Өндіруші кепілдік мерзімі ішінде құрылғының үздіксіз жұмыс істеуіне, сондай-ақ материалдар мен жинақтарда ақаулардың болмауына кепілдік береді. Кепілдік мерзімі бұйымды сатып алған сәттен бастап есептеледі және тек жаңа өнімдерге қолданылады. Кепілдік қызмет көрсету пайдаланушының басшылығына сәйкес бұйымды пайдалану шартымен кепілдік мерзімі ішінде тұтынушының кінәсіз істен шыққан элементтерді тегін жөндеу немесе ауыстыруды қамтиды. Элементтерді жөндеу немесе ауыстыру уәкілетті сервис орталықтарының аумағында жүргізіледі.

Кепілдік мерзімі: 12 ай. / Пайдалану мерзімі: 24 ай.

Сервистік орталықтардың өзекті тізімі келесі мекенжай бойынша:
<https://www.dns-shop.kz/service-center/>

Қосымша ақпарат

Өндіруші: Дунгуань Юйхэн Электроник Плэстик Ко., Лтд.
2 ғим, №1 өнеркәсіптік аймақ, Тяньтоу ау., Хэнли, Дунгуань, Гуандун пров., Қытай.

Импортер / юр. лицо, принимающее претензии в Республике Казахстан: ТОО «ДНС КАЗАХСТАН», г. Астана, р-н Сарыарқа, пр-т Сарыарқа, эд. 12, Республика Казахстан.

Импорртаушы / Қазақстан Республикасында талаптар қабылдайтын заңды тұлға: «DNS QAZAQSTAN (ДНС КАЗАХСТАН)» ЖШС, Астана қ-ы, Сарыарқа ауданы, Сарыарқа д-лы, 12 ғ-т, Қазақстан Республикасы.

Адрес электронной почты / электронды пошта мекен-жайы: info@dns-shop.kz

Қытайда жасалған.

Өнімнің сапасын жақсарту үшін ерекшеліктер, өнім туралы ақпарат, оның жинақталымы және функционалы пайдаланушыға алдын ала ескертусіз өзгертілуі мүмкін.



