

PILLAR

VGA HOLDER

Держатель для видеокарт ARDOR GAMING Pillar

Руководство по эксплуатации

Уважаемый покупатель! Спасибо за Ваше доверие!

Наша команда всецело разделяет Вашу страсть к компьютерным играм, именно поэтому мы прилагаем все усилия, чтобы Ваш игровой опыт стал незабываемым с нашими аксессуарами для геймеров. Новых побед и самых ярких впечатлений!

Назначение устройства

Устройство предназначено для предотвращения провисания видеокарты.

Технические характеристики

- Модель: DL280.
- Торговая марка: ARDOR GAMING.
- Материал изготовления: Алюминий, закаленное стекло (6 мм).
- Габариты: 213 × 43 × 73 мм.
- Подсветка: ARGB.
- Питание: 5 В / 3-pin разъем на материнской плате.

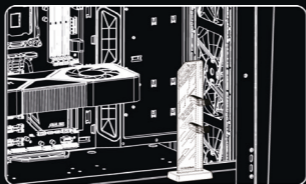
Комплектация

- Держатель для видеокарты.
- Удерживающие планки — 2 шт.
- Болты для крепления — 2 шт.
- Руководство по эксплуатации.


Меры предосторожности

- Устройство не предназначено для использования детьми и лицами с ограниченными физическими, сенсорными или умственными способностями, кроме случаев, когда над ними осуществляется контроль другими лицами, ответственными за их безопасность. Не позволяйте детям играть с устройством.
- Храните в недоступном для детей месте.
- Устройство не предназначено для использования в коммерческих целях.
- Неправильная установка устройства может повредить графический процессор или материнскую плату.
- Не храните устройство при повышенной или пониженной температуре. Оберегайте устройство от воздействия пыли, влаги и прямых солнечных лучей.
- Проверьте состояние устройства перед установкой. При возникновении проблем с устройством, обратитесь в авторизованный сервисный центр.
- Перед установкой держателя отключите компьютер от сети питания.
- Не модифицируйте и не вносите изменения в конструкцию устройства.

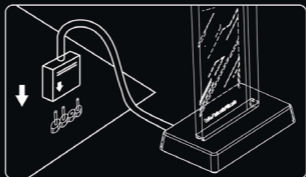
Инструкция по эксплуатации



1. Распакуйте устройство и установите удерживающую планку ребристой стороной вверх.



2. Расположите держатель рядом с видеокартой и отрегулируйте планку так, чтобы видеокарта перестала провисать под собственным весом. Убедитесь, что удерживающая планка не касается вентиляторов на видеокарте.



3. При необходимости включения подсветки подключите держатель к 3-pin разъему на материнской плате.

Правила и условия монтажа, хранения, перевозки (транспортировки), реализации и утилизации

- Устройство не требует какого-либо монтажа или постоянной фиксации.
- Хранение устройства должно производиться в упаковке в отапливаемых помещениях у изготовителя и потребителя при температуре воздуха от 5 °С до 40 °С и относительной влажности воздуха не более 80%. В помещениях не должно быть агрессивных примесей (паров кислот, щелочей), вызывающих коррозию.
- Перевозка устройства должна осуществляться в сухой среде.
- Устройство требует бережного обращения, оберегайте его от воздействия пыли, грязи, ударов, влаги, огня и т. д.
- Реализация устройства должна производиться в соответствии с местным законодательством.
- При обнаружении неисправности устройства следует немедленно обратиться в авторизованный сервисный центр или утилизировать устройство.
- Утилизация данного изделия должна быть осуществлена согласно местным нормам и правилам по переработке отходов. Обеспечивая правильную утилизацию данного продукта, Вы помогаете предотвратить нанесение потенциального вреда окружающей среде и здоровью человека в результате неконтролируемого выброса отходов и рационально использовать материальные ресурсы. Более подробную информацию о пунктах приема и утилизации данного продукта можно получить в местных муниципальных органах или на предприятии по вывозу бытового мусора.

Информация о гарантии

Производитель гарантирует бесперебойную работу устройства в течение всего гарантийного срока, а также отсутствие дефектов в материалах и сборке. Гарантийный период исчисляется с момента приобретения изделия и распространяется только на новые продукты. В гарантийное обслуживание входит бесплатный ремонт или замена элементов, вышедших из строя не по вине потребителя в течение гарантийного срока при условии эксплуатации изделия согласно руководству пользователя. Ремонт или замена элементов производится на территории уполномоченных сервисных центров.

Актуальный список сервисных центров по адресу: www.dns-shop.ru/service-center

Дополнительная информация

Manufacturer: Guangzhou Huaqi Tech Corp.
Rm.01, Floor 3, Electronic Business Building, Meidong Electronic Business Industrial Park, Tie Shan he Road, Huashan Town, Huadu dist., Guangzhou, Guangdong, China.

Изготовитель: Гуанчжоу Хуацзи Тэк Корп.

Каб. 01, эт. 3, зд. Электроник Бизнес, промпарк Мэйдун
Электроник Бизнес, шоссе Те Шань хэ, Хуашань, р-н Хуаду,
г. Гуанчжоу, пров. Гуандун, Китай.

Сделано в Китае.

Импортер в России: ООО «Атлас», 690068, Россия, Приморский край,
г. Владивосток, проспект 100-летия Владивостока, дом 155, корпус 3,
офис 5.

Адрес электронной почты: atlas.llc@ya.ru

Спецификации, информация о продукте, его комплектация и функционал могут быть изменены без предварительного уведомления пользователя.

Товар изготовлен (мм.гггг.) /

Тауар жасалган күні (аа.жжжж): _____



www.ardor-gaming.com