HAKII SURVIN

IP68 SWIMMING WATERPROOF
BONE CONDUCTION SPORTS EARPHONES

QUICK START GUIDE

01 WHAT'S IN THE BOX



HAKII SURVIN EARPHONES

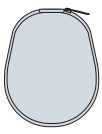

EARPHONES STORAGE BOX

4P1N
MAGNETIC CHARGING CABLE



EARPLUG



QUICK START GUIDE

02 OVERVIEW

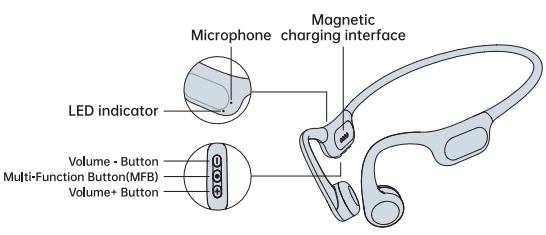

03 START UP AND CONNECTION

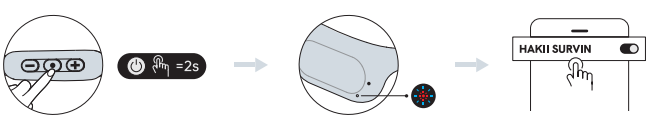

01. Power on: Long press the On/off button for 2s, the product starts up and enters the pairing state, accompanied by the indicator flashing red and blue alternately.
02. Pairing: Search for name: HAKII SURVIN from the list of your phone and click Connect.
03.Connection successful: the indicator flashing blue

04 MP3/ WIRELESS MODE SWITCH



01. In wireless mode, double-click the "On/Off button" and switch to MP3 local storage mode when you hear "LOCAL PLAYBACK"
02. In MP3 mode, double-click the "On/off button" and switch to wireless mode when you hear "wireless mode".

05 OTHER FUNCTIONAL OPERATIONS



Play/Pause:Click the MFB once



Previous song:Press and hold the volume - button for 2 seconds



Next song:Press and hold the volume + button for 2 seconds



Voice assistant/Siri(Only for connection with smartphone):Press the MFB 3 times quickly.



Decrease volume:Click the volume-button



Increase volume:Click the volume + button



Answer call:Click the MFB once



End call:Click the MFB Once

06 SPECIFICATION

Model: HAKII SURVIN
Charging port: 4P1N
Dynamic driver: 13mm
Frequency response: 160Hz~16kHz
Battery type: lithium-ion polymer
Battery capacity: 120mAh
Waterproof: IP68

Input parameter: 5V ⎓ 200mA
Wireless Version: 5.3
Connection distance: >10m(Barrier-free open environment)
Charging time: 2 hours
Codes: SBC, AAC

07 IMPORTANT SAFETY INSTRUCTIONS



Contains small parts which may be a choking hazard.
Not suitable for children under age 3.



This product contains magnetic material. Consult your physician on whether this might affect your implantable medical device.

- Do NOT make unauthorized alterations to this product.
- Use this product only with an agency approved power supply which meets local regulatory requirements (e.g., UL, CSA, VDE, CCC).
- Do not expose products containing batteries to excessive heat (e.g. from storage in direct sunlight, fire or the like).
- Wipe off sweat from the earbuds and the charging case before charging.
- IP68 is not a permanent condition, and resistance might decrease as a result of normal wear.

NOTE: This equipment has been tested and found to comply with the limits for a Class B digital device, pursuant to Part 15 of the FCC Rules. These limits are designed to provide reasonable protection against harmful interference in a residential installation. This equipment generates, uses and can radiate radio frequency energy and, if not installed and used in accordance with the instructions, may cause harmful interference to radio communications. However, there is no guarantee that interference will not occur in a particular installation. If this equipment does cause harmful interference to radio or television reception, which can be determined by turning the equipment off and on, the user is encouraged to try to correct the interference by one or more of the following measures:
- Reorient or relocate the receiving antenna.
- Increase the separation between the equipment and receiver.
- Connect the equipment into an outlet on a circuit different from that to which the receiver is connected.
- Consult the dealer or an experienced radio/TV technician for help. Changes or modifications not expressly approved by HAKII could void the user's authority to operate this equipment.

This device complies with part 15 of the FCC Rules and with Industry Canada license-exempt RSS standard(s). Operation is subject to the following two conditions: (1) This device may not cause harmful interference, and (2) this device must accept any interference received, including interference that may cause undesired operation.

This device complies with FCC and Industry Canada radiation exposure limits set forth for general population. It must not be co-located or be operating in conjunction with any other antennas or transmitters.

CE HAKII hereby declares that this product is in compliance with the essential requirements and other relevant provisions of Directive 2014/53/EU and all other applicable EU directive requirements.

For Europe:
Frequency band of operation 2400 to 2483.5 MHz:
- Bluetooth: Maximum transmit power less than 20 dBm EIRP.
- Bluetooth Low Energy: Maximum power spectral density less than 10 dBm/MHz EIRP.

DON'T attempt to remove the rechargeable lithium-ion battery from this product. Contact your local HAKII retailer or other qualified professional for removal.
Please dispose of used batteries properly, following local regulations. Do not incinerate.

This symbol means the product must not be discarded as household waste, and should be delivered to an appropriate collection facility for recycling. Proper disposal and recycling helps protect natural resources, human health and the environment. For more information on disposal and recycling of this product, contact your local municipality, disposal service, or the shop where you bought this product.

HAKII SURVIN

СПОРТИВНЫЕ НАУШНИКИ ДЛЯ ПЛАВАНИЯ СО СТЕПЕНЬЮ ЗАЩИТЫ IP68

КРАТКОЕ РУКОВОДСТВО ПОЛЬЗОВАТЕЛЯ

01 КОМПЛЕКТАЦИЯ



Наушники HAKII SURVIN

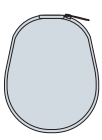

Футляр для хранения наушников

4-контактный магнитный кабель для зарядки



Ушные вкладыши

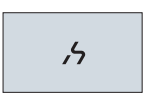

Краткое руководство пользователя

02 ОПИСАНИЕ

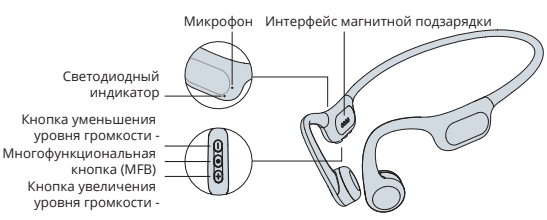

03 НАЧАЛО РАБОТЫ И ПОДКЛЮЧЕНИЕ



01. ВКЛЮЧЕНИЕ ПИТАНИЯ: Нажмите и удержите в нажатом положении кнопку включения в течение 2 секунд, устройство перейдет в режим сопряжения, а индикатор начнет попеременно мигать красным и синим.
02. СОПРЯЖЕНИЕ: Найдите имя HAKII SURVIN в списке сопряженных устройств смартфона, щелкните по Connect.
03. УСПЕШНОЕ СОПРЯЖЕНИЕ: Индикатор мигает синим.

04 СЕЛЕКТОР РЕЖИМОВ MP3/ WIRELESS

MP3 x2

01. В режиме wireless дважды щелкните по кнопке включения и переключите устройство в режим MP3 после звучания индикации "LOCAL PLAYBACK". В режиме MP3 дважды щелкните по кнопке включения и переключите устройство в режим wireless после звучания сигнала "wireless mode".

05 ДРУГИЕ ОПЕРАЦИИ

x1 Запуск/остановка воспроизведения: Щелкните по кнопке MFB один раз.

2s Переход к предыдущей песне: Нажмите и удержите в нажатом положении кнопку уменьшения уровня громкости * в течение 2 секунд.

2s Переход к следующей песне: Нажмите и удержите в нажатом положении кнопку увеличения уровня громкости * в течение 2 секунд.

x3 Голосовой ассистент/Siri (Только при подключении к смартфону): Быстро нажмите кнопку MFB три раза.

x1 Уменьшение уровня громкости: Щелкните по кнопке уменьшения уровня громкости.

x1 Увеличение уровня громкости: Щелкните по кнопке увеличения уровня громкости.

x1 Ответ на звонок: Щелкните по кнопке MFB один раз.

x1 Завершение звонка: Щелкните по кнопке MFB один раз.

06 ТЕХНИЧЕСКИЕ ХАРАКТЕРИСТИКИ

Модель: HAKII SURVIN
Порт для зарядки: 4P1N
Драйвер: 13 мм
Частотный отклик: 60 Гц ~ 16 кГц
Тип батареек: Литий-ионная
Емкость батареи: 120 мАч
Водоустойчивость: IP68
Настройки входа: 200 мА - 5 В
Версия: 5.3
Расстояние соединения: > 10 м (Открытое пространство)
Время зарядки батареи: 2 часа
Кодеки: SBC, AAC

07 ВАЖНЫЕ ИНСТРУКЦИИ ПО ТЕХНИКЕ БЕЗОПАСНОСТИ

0-3 Изделие содержит мелкие детали, которые могут представлять опасность при попадании в дыхательные пути. Не использовать детям до 3 лет.

Данное изделие содержит магнит. Обратитесь, пожалуйста, к терапевту, если у вас есть вопросы о влиянии магнита на работу используемых вами или имплантированных медицинских устройств.

- НЕ разбирайте продукт.
- Используйте устройство только с источником питания, соответствующим региональным нормам (например, UL, CSA, VDE, CCC).
- Не оставляйте устройство с батарейками в местах, подверженных нагреванию, например, под прямыми солнечными лучами, вблизи огня и т.д.
- Перед зарядкой протрите пот с наушников и зарядного устройства.
- IP68 не является постоянным условием, и защита может ослабнуть в результате нормального износа.

ПРИМЕЧАНИЕ: Это оборудование было протестировано и установлено в соответствии с ограничениями для цифровых устройств Класса B согласно Части 15 Правил FCC. Данные ограничения призваны обеспечить соответствующую защиту от вредоносных помех в жилой обстановке. Данное оборудование генерирует, использует и может излучать высокочастотную энергию и, не будучи установлено в соответствии с инструкциями и при отклонении от инструкций эксплуатации, может создавать вредоносные помехи для радиокоммуникаций. Однако нет гарантии, что помехи не возникнут в частных случаях установки. Если данное оборудование вызывает вредоносные помехи для радио- и телевизионного приема, которые определяются по включению и выключению оборудования, пользователь должен попытаться устранить помехи следующим способом:
• Переориентируйте или переместите приемную антенну.
• Увеличьте расстояние между оборудованием и приемником.
• Оборудование и приемник должны использовать разные штепсельные розетки.
• Проконсультируйтесь с дилером или опытным техническим специалистом по радиосвязи/телевидению. Изменения или доработка данного устройства не разрешены компанией HAKII и могут стать причиной аннулирования вашего права на использование устройства.
Это устройство соответствует Части 15 Правил FCC и отвечает требованиям промышленных RSS стандартов Канады.
Его работа допускает следующие условия:
(1) это устройство не должно создавать вредного излучения, и
(2) это устройство должно выдерживать воздействие любого излучения, в том числе излучения, способного вызывать сбои в работе.
Устройство соответствует нормам FCC и ограничениям по радиационному излучению промышленных стандартов Канады.
Запрещено использовать или устанавливать данное устройство и его антенну вблизи других антенн или передатчиков.

CE Корпорация HAKII заявляет о соответствии данного продукта основным требованиям и другим условиям директивы 2014/53/EU и другим применимым директивам.

Для Европы: Принимаемые частоты: от 2400 до 2483,5 МГц.
• Bluetooth: Максимальная мощность передачи менее 20 дБм EIRP.
• Bluetooth с низким энергопотреблением: Максимальная излучаемая мощность менее 10 дБм/МГц EIRP.
НЕ извлекайте перезарядную ионно-литиевую батарейку из устройства. Более подробную информацию вы можете получить обратившись к дилеру HAKII или другому квалифицированному мастеру.
Пожалуйста, утилизируйте использованные батареи соответствующим образом согласно местным законам. Не сжигать.

Этот символ означает, что данный продукт необходимо предоставить в центры утилизации электрического и электронного оборудования. Соответствующая утилизация позволит исключить нанесение вреда человеческому здоровью или окружающей среде. Более подробную информацию об утилизации данного продукта вы можете получить в местных органах управления, в службе утилизации или по месту приобретения продукта.