

**Пайдалану бойынша  
нұсқаулық  
Смартфон Blackview  
BV9300**

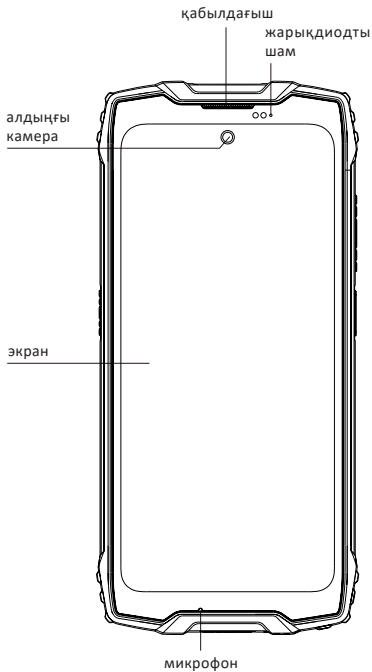
## Құрылғы мақсаты

Смартфон — ұялы желіде жұмыс істеуге арналған және мобильді операциялық жүйемен жұмыс істейтін ұялы телефон түрі.

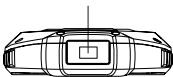
## Техникалық сипаттамалары

- Үлгісі: BV9300.
- Сауда белгісі: Blackview.
- Операциялық жүйе: Android.
- Дисплей: 6,7", ажыратымдылығы 1080 × 2388, IPS.
- Процессор: MT6789V/CD(G99), 2,2 ГГц.
- Тұрақты жад: 256 Гб.
- Жедел жад: 12 Гб.
- Өлшемдері (Ұ×Е×Б): 184,6 × 85,6 × 22,8 мм.
- Батареяның сыйымдылығы: 15080 мА·сағ.
- Батареяның жұмыс кернеуі: 3,4–4,4 В.
- Негізгі камера: 50+8+0,3 Мп.
- Алдыңғы камера: 32 Мп.

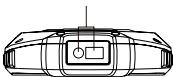
	Wi-Fi	Bluetooth
Сымсыз байланыс стандарты	IEEE 802.11a/b/g/n/ac	IEEE 802.15.1
Жұмыс жиіліктері	2412–2483,5 МГц, 5180–5320 МГц, 5745–5825 МГц	2402–2480 МГц
Таратқыштың қуаты	<17 дБм (50 мВт), <20 дБм (100 мВт)	<10 дБм (10 мВт)



шам (стандартты нұсқа)

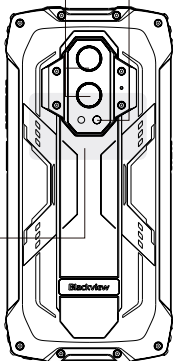


лазерлік ауқым (алыс нұсқа)



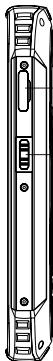
камера жарық диодты жарқыл

көлемі +  
көлемі –  
қуат  
түймесі  
саусақ ізі  
сканері  
NFC



SIM/TF  
картасы

функция  
түймесі



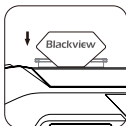
динамик

Type-C порты

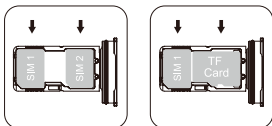
# SIM картасын қалай орнатуға болады

Смартфонның қоңырау шала алатынына көз жеткізу үшін SIM картасын келесі ретпен орналастырыңыз.

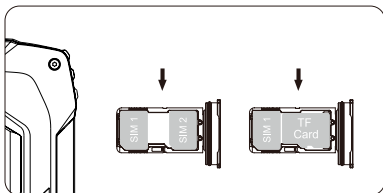
- SIM картасының ұясын шығару үшін төсенішті салыңыз.



- Картаны ұяға және орнына салыңыз нано карталар немесе TF карталар металл жағы төмен. Көлбеу бұрышы карта ұясының көлбеу бұрышына сәйкес келетініне және сәйкес ұяға сәйкес келетініне көз жеткізіңіз.



- Телефон жоғары қараған кезде карта ұстағышын телефонға көрсеткі бағытында салыңыз.



## **Оны қалай қосуға болады**

**Алынбайтын батарея**

**Жүктеу үшін қуат түймесін 3–5 секунд басыңыз**

## **SMS, MMS қалай жіберуге болады**

### **SMS**

- SMS қолданбасын ашыңыз
- Жаңа хабарды таңдаңыз
- Телефон нөмірін енгізіңіз немесе контактілерден таңдаңыз
- Өзгеріс енгізіп, мәтінді енгізіңіз
- Жіберу

### **MMS-Бейне**

- Мәтіндік хабарды теру кезінде
- Қосқыңыз келетін суретті, бейнені немесе басқа файлды таңдаңыз, сонымен қатар фотосуретке түсіріп, жаңа сурет қосуға болады
- Таңдау және жіберу

## **Тіл параметрлерін ауыстыру**

- Негізгі мәзір — Параметрлер — Жүйе параметрлері — Тіл және енгізу әдісі
- Тіл және енгізу әдісі — Тіл — Тіл қосу
- Қажет тілді таңдаңыз, жүйе таңдалған тілге автоматты түрде ауысады
- Қажетті тілдің белгішесін таңдап, оны жоғарғы орынға сүйреңіз

## **SAR**

Бұл өнімнің максималды электромагниттік сәулеленуді сіңіру жылдамдығы (SAR) < 2,0 Вт/кг.

ГБ 21288-2007 ұлттық стандартының талаптарына сәйкес келеді.

## **Қорғаныстың үш деңгейі — шаңнан, судан және соққыдан қорғау IP68 сертификаты**

- Суға төзімділікті тексеру кезінде судың тереңдігі 1,5 метрден аспайды, ал ұялы телефон суға 30 минуттан аспайды.
- Түсіру сынағы: телефонды кемінде 1 метр биіктіктен түсіру.
- Қысым сынағы, жер деңгейін ұстаңыз және бір нүктеде күш қолданбаңыз.

## **Қауіпсіздік — өнімді қауіпсіз пайдалануды қамтамасыз ету үшін келесі ережелерді қатаң сақтау керек**

- Телефон кез келген медициналық импланттан немесе жүрек соғу жиілігін бақылаушыдан кемінде 15 см қашықтықта болуы керек және құрылғыны ешқашан пальто қалтасына салмаңыз.
- Құрылғыны және батареяларды жоғары температураға немесе күн сәулесі, жылытқыштар, микротолқынды пештер, пештер немесе су жылытқыштар сияқты жылу шығаратын жабдыққа шығармаңыз. Батареяның қызып кетуі жарылысқа әкелуі мүмкін.
- Зарядтау аяқталғанда немесе зарядталмай тұрғанда, зарядтағышты құрылғыдан ажыратыңыз және зарядтағышты электр розеткасынан ажыратыңыз.
- Құрылғыңызда алынбайтын батарея болса, батареяны немесе құрылғыны зақымдамау үшін батареяны өзіңіз ауыстырмаңыз.
- Рұқсат етілмеген немесе үйлеспейтін қуат көзін, зарядтағышты немесе батареяны пайдалану өртке, жарылысқа немесе басқа қауіптерге әкелуі мүмкін.
- Батареяның ағуын, қызып кетуді, өртті немесе жарылысты болдырмау үшін батареяны бөлшектемеңіз немесе қайта зарядтамаңыз, басқа заттарды салмаңыз немесе суға немесе басқа сұйықтықтарға батырмаңыз.
- Ішкі қысқа тұйықталуды және батареяның қызып кетуін тудыратын батареяға шамадан тыс сыртқы қысымды болдырмау үшін батареяны түсірмеңіз, жаншыңыз, сызбаңыз немесе теспеңіз.
- Компания стандартты емес зарядтау жабдықтары салдарынан болған жазатайым оқиғаларға жауапты емес.
- Құрылғы берік, бірақ ол бұзылмайды. Біз әлі де бұл құрылғыны құлатудан, лақтырудан, соғудан, тесуден немесе майыстырудан аулақ болуға кеңес береміз.
- Егер сіз CE сертификатына толық сәйкестігін білгіңіз келсе, мына сілтемеге өтіңіз: <http://www.blackview.hk/ce/>



## Техникалық қызмет көрсету

- Ұялы телефонды қауіпсіз және тиімді пайдалану және қызмет ету мерзімін ұзарту үшін ұялы телефонды пайдалану мазмұнын мұқият зерттеңіз мүмкіндігінше ұялы телефон.
- Телефонды пайдалану, керек-жарақтарды бөлшектеу және оны басқа мақсаттарда қолданбау үшін нұсқаулықтағы нұсқауларды орындаңыз.
- Телефонды құлатудан, соғудан немесе шайқаудан аулақ болыңыз. Телефонды дөрекі ұстау экранның сынудына, ішкі платаның және нәзік құрылымның зақымдалуына әкелуі мүмкін.
- Телефонды тазалау үшін химиялық еріткіштерді немесе жұғыш заттарды пайдаланбаңыз. Телефон корпусын суға немесе жұмсақ сабынға малынған жұмсақ мақта шүберекпен сүртіңіз.
- Объективті таза, құрғақ, жұмсақ шүберекпен тазалаңыз. (Мысалы: камера объективі) және дисплей.
- Пайдалану кезінде апат сияқты әдеттен тыс кескінді кездестірсеңіз, өңдеу әдісі келесідей: Батареяны шығару мүмкін емес ұялы телефон үшін қуат түймесін 12 секундтан артық басып тұрыңыз. ұялы телефон қайта жүктеуге мәжбүр болады (қайта жүктеу кезінде телефон құлпын ашады), ол жалпы қателерді шеше алады; Батареяны шығарып алатын ұялы телефон үшін батареяны шығарып, қатені түзету үшін батареяны қайта салып, қайта іске қосыңыз.
- Зарядтағышты пайдаланбаған кезде, оны электр розеткасынан ажыратыңыз. Зарядтағышпен ұзақ уақыт бойы толық зарядталған батареяны қоспаңыз, себебі шамадан тыс зарядтау батареяның қызмет ету мерзімін қысқартады.

## Жинақталым

- Смартфон.
- Қосымша құжаттама.
- Маркетингтік қабықша.
- Желілік адаптер.
- USB кәбілі.

## Кепілдік туралы ақпарат

Өндіруші кепілдік мерзімі ішінде құрылғының үздіксіз жұмыс істеуіне, сондай-ақ материалдар мен жинақтарда ақаулардың болмауына кепілдік береді. Кепілдік мерзімі бұйымды сатып алған сәттен бастап есептеледі және тек жаңа өнімдерге қолданылады. Кепілдік қызмет көрсету пайдаланушының басшылығына сәйкес бұйымды пайдалану шартымен кепілдік мерзімі ішінде тұтынушының кінәсіз істен шыққан элементтерді тегін жөндеу немесе ауыстыруды қамтиды. Элементтерді жөндеу немесе ауыстыру уәкілетті сервис орталықтарының аумағында жүргізіледі.

### **Смартфон**

Кепілдік мерзімі: 12 ай.

Пайдалану мерзімі: 24 ай.

### **Толық аккумулятор мен зарядтағыш**

Кепілдік мерзімі: 6 ай.

Пайдалану мерзімі: 12 ай.

### **Басқа толық аксессуарлар**

Кепілдік мерзімі: 3 ай.

Пайдалану мерзімі: 6 ай.

Сервистік орталықтардың өзекті тізімі келесі мекенжай бойынша: <https://www.dns-shop.kz/service-center/>

## **Монтаждау, сақтау, тасымалдау (тасу), өткізу және кәдеге жарату ережелері мен шарттары**

- Құрылғы қандай да болмасын монтаждауды немесе бекітуді талап етпейді.
- Құрылғыны қаптамада, өндірушінің және тұтынушының жылытылатын үй-жайларында ауаның 5 және 40 °С аралығындағы температурада және ауаның 80%-дан аспайтын салыстырмалы ылғалдылығында сақтау керек. Үй-жайда жемірілуді тудыратын жегі қоспалар (қышқылдардың, сілтілердің булары) болмауы тиіс.
- Құрылғының тасымалдануы құрғақ ортада жүзеге асырылуы тиіс.
- Құрылғыны сату жергілікті заңнамасына сәйкес жүргізілуі керек.
- Бұйымның қызмет ету мерзімі аяқталғаннан кейін оны қарапайым тұрмыстық қоқыспен бірге тастауға болмайды. Оның орнына, ол федералды немесе жергілікті заңнамаға сәйкес қайта өңдеу және қайта өңдеу үшін электрлік және электронды жабдықты тиісті қабылдау бекетіне қайта өңдеуге жіберіледі. Осы бұйымды дұрыс жоюды қамтамасыз ете отырып, сіз табиғи ресурстарды үнемдеуге және қоршаған ортаға және адамдардың денсаулығына зиян келтірмеуге көмектесесіз. Бұл бұйымды қабылдау және жою бекеттері туралы қосымша ақпаратты жергілікті муниципалды органдардан немесе тұрмыстық қалдықтарды шығаратын кәсіпорыннан алуға болады.
- Құрылғы ұқыпты өңдеуді талап етеді, оны шаң, кір, соққы, ылғал, от және т.б. әсерінен қорғаңыз.
- Құрылғының ақаулығы анықталған жағдайда, тез арада авторландырылған сервистік орталыққа хабарласу немесе құрылғыны кәдеге жарату керек.

## Қосымша ақпарат

**Өндіруші:** Шэньчжэнь ДОКЭ Электроник Ко., Лтд.

801-бөлме, 3-ғимарат, №7 өнеркәсіптік аймағы, Юйлюй комьюнити, Юйтан көш., Гуанмин ауданы, Шэньчжэнь қ., Қытай. Қытайда жасалған.

**Импортер / юр. лицо, принимающее претензии в Республике Казахстан:** ТОО «ДНС КАЗАХСТАН», г. Астана, р-н Сарыарқа, пр-т Сарыарқа, зд. 12, Республика Казахстан.

**Импорттаушы / Қазақстан Республикасында талаптар қабылдайтын заңды тұлға:** «DNS QAZAQSTAN (ДНС КАЗАХСТАН)» ЖШС, Астана қ-ы, Сарыарқа ауданы, Сарыарқа д-лы, 12 Ғ-т, Қазақстан Республикасы.

**Адрес электронной почты / электронды пошта мекен-жайы:** info@dns-shop.kz

Тауар Еуразиялық экономикалық одақтың «Электртехника және радиоэлектроника бұйымдарында қауіпті заттарды қолдануды шектеу туралы» ЕАЭО ТР 037/2016 техникалық регламентінің талаптарына сәйкес келеді.

Техникалық сипаттамалар мен өнім туралы ақпарат пайдаланушыға ескертусіз өзгертілуі мүмкін. Құрылғының нақты интерфейсі осы нұсқаулықта көрсетілгеннен өзгеше болуы мүмкін.



Өндіріс күні пайдаланушы нұсқаулығының орыс тіліндегі нұсқасында көрсетілген.

V.1