EVOLUTION

РУКОВОДСТВО ПО ЭКСПЛУАТАЦИИ

Погружной блендер 4 в 1
EVOLUTION HBS-0642 Black



Уважаемый покупатель!

Благодарим Вас за покупку продукции торговой марки «Evolution».
Мы рады предложить Вам изделия, разработанные и изготовленные в соответствии с высокими требованиями к качеству, функциональности и дизайну.

Перед началом эксплуатации прибора внимательно прочитайте данное руководство, в котором содержится важная информация, касающаяся Вашей безопасности, а также рекомендации по правильному использованию прибора и уходу за ним.

Позаботьтесь о сохранности настоящего Руководства, используйте его в качестве справочного материала при дальнейшем использовании прибора.

Описание:

Погружной блендер 4 в 1 EVOLUTION HBS-0642 Black – это мощное кухонное устройство с различными аксессуарами, которое поможет Вам разнообразить меню и ускорить процесс приготовления любимых блюд.

Взбить яйца и сливки, нарезать овощи для супов и салатов, сделать соусы и смузи теперь просто.

Легко и моментально меняйте насадки нажатием одной кнопки. Они легко присоединяются и отсоединяются от корпуса устройства. При приготовлении сразу нескольких блюд Вы непременно ощутите удобство данной функции.

Какие есть насадки:

1. **Блендер**. Насадка-блендер поможет быстро приготовить пюре, соус для пасты, смузи, тесто для блинов и оладий.

2. **Измельчитель.** Острый S-образный нож всего за несколько секунд перемалывает в чаше овощи, мясо, рыбу, твердый сыр, орехи, зелень. Компактная чаша измельчителя (рабочий объем 500 мл) надежно закрывается крышкой.

3. **Миксер.** Насадка-венчик позволяет использовать блендер как полноценный миксер: взбивать яйца и сливки, готовить пышные омлеты, воздушный зефир и белковый крем для десертов.

4. **Вспениватель молока.** Предназначено для взбивания стойкой и густой молочной пенки.

Технические характеристики:

Наименование: Погружной блендер 4 в 1 EVOLUTION
Модель: HBS-0642 Black
Напряжение: 220–240 В
Частота: 50 Гц
Номинальная мощность: 600 Вт
Скорость вращения в турборежиме: 14 000 об/мин +- 10%
Плавная регулировка скорости одной кнопкой
Максимальное нажатие активирует «Turbo» режим
Мощный и тихий цифровой мотор
Металлические ножи из нержавеющей стали
Оснащен системой автоматического отключения при перегреве
Удобная петля для подвешивания

Комплектация: основной блок, стакан для смешивания объемом 600 мл с удобным носиком, чаша измельчителя с рабочим объемом 500 мл с S-образным ножом из нержавеющей стали, насадка-блендер из нержавеющей стали, венчики для взбивания, вспениватель молока, руководство по эксплуатации

Внимание! Данный прибор предназначен для бытового применения внутри помещений. Используется для кухонных работ. Запрещено использование для других целей

Устройство прибора:

1. Кнопка управления
2. Основной блок
3. Насадка-блендер из нержавеющей стали
4. Крышка-редуктор чаши измельчителя
5. S-образный нож
6. Чаша измельчителя
7. Редуктор насадки-венчика
8. Насадка-венчик
9. Стакан для смешивания
10. Вспениватель для молока

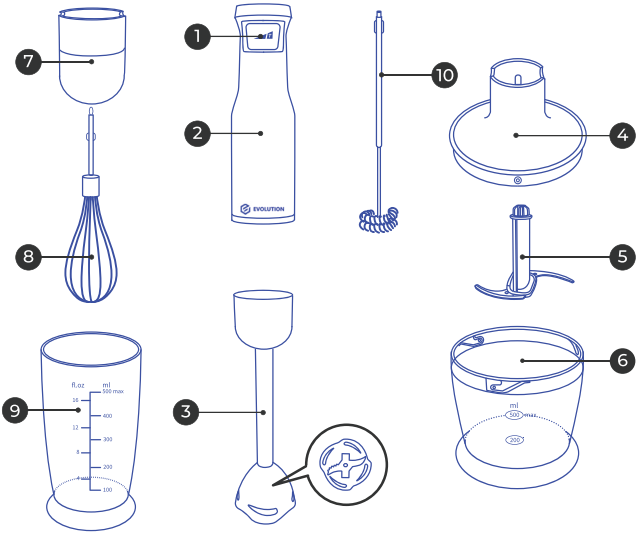

Меры безопасности:

Неправильное использование прибора может привести к поломке прибора, травмам и повреждению имущества.

1. Прибор не предназначен для использования лицами (включая детей) с пониженными физическими, сенсорными и умственными способностями или при отсутствии у них жизненного опыта или знаний, если они не находятся под присмотром или не проинструктированы об использовании прибора лицом, ответственным за их безопасность. Дети должны находиться под присмотром для недопущения игр с прибором. Не позволяйте детям использовать прибор без присмотра.
2. Напряжение питания сети должно соответствовать номинальному напряжению данного прибора. Если напряжение питания не соответствует требованиям, свяжитесь с продавцом и не используйте прибор.
3. Перед подключением шнура питания к розетке всегда проверяйте, чтобы блендер находился в выключенном состоянии.
4. Штепсельная вилка должна быть удалена из штепсельной розетки перед чисткой или обслуживанием прибора. Выключите питание и выньте разъем электропитания из розетки, когда Вы не используете прибор, перед чисткой, обслуживанием или перемещением прибора, а также перед заменой, снятием и установкой насадок.
5. При отключении питания не тяните шнур питания. Следует отсоединить вилку розетки путем вытягивания пластиковой части вилки.
6. В случае повреждения шнура питания необходимо провести замену производителем, его ремонтным отделом или специальным персоналом аналогичных отделов во избежание опасности.
7. Не допускайте свисания шнура с края стола. Следите, чтобы шнур питания не касался горячих поверхностей.
8. Не прикасайтесь к прибору и шнуру питания мокрыми руками.

9. Запрещено погружать прибор в воду. Не трогайте корпус прибора мокрыми руками. Не допускайте попадания воды на корпус устройства.
10. Для избежания перегрузки сети не используйте прибор с другими электрическими приборами одновременно.
11. Не используйте прибор в случаях обнаружения падения, очевидного повреждения, ненормальной работы или повреждения шнура питания. В этих случаях не включайте устройство и своевременно отправьте его в авторизованный сервисный центр компании Evolution.
12. Не разбирайте, не ремонтируйте и не преобразовывайте данное устройство самостоятельно.
13. Не ставьте электроприбор на горячие плиты, духовки и другие горячие поверхности или вблизи них.
14. Не оставляйте работающий прибор без присмотра.
15. Никогда не переворачивайте работающий прибор и не поворачивайте его набок. Не направляйте на людей, животных или растения.
16. Использование насадок и аксессуаров, не рекомендованных или не изготовленных производителем прибора, может привести к пожару, поражению электрическим током или травмам. Используйте только оригинальные аксессуары.
17. Перед очисткой аксессуаров отсоедините их от прибора. Отключите прибор от сети питания прежде, чем прикасаться к чашам или насадкам.
18. Ни в коем случае не снимайте насадки во время работы прибора.
19. Избегайте контакта с движущимися частями.
20. Держите руки, одежду, а также шпатели и другую посуду подальше от работающих частей прибора во время работы, чтобы снизить риск травмирования людей и/или повреждения прибора.
21. Необходима осторожность при обращении с острыми режущими лезвиями при выгрузке чаши или очистке в связи с возможностью получения потенциальных травм в случае неправильного использования.
22. Используйте прибор в отапливаемых помещениях при температуре воздуха от +5 °C до +35 °C и относительной влажности воздуха не более 80 %.

Перед первым использованием

Аккуратно достаньте изделие и его комплектующие из коробки.
Удалите все упаковочные материалы и рекламные наклейки.

Обязательно сохраните на месте предупреждающие наклейки, наклейки-указатели (при наличии) и табличку с серийным номером изделия на его корпусе!

После транспортировки или хранения при низких температурах необходимо выдержать прибор при комнатной температуре не менее 2 часов перед включением.

- Полностью размотайте электрошнур.
- Корпус прибора протрите влажной тканью.
- Съемные детали промойте мыльной водой.
- Тщательно просушите все элементы прибора перед включением в электросеть.

Эксплуатация блендера (миксера)

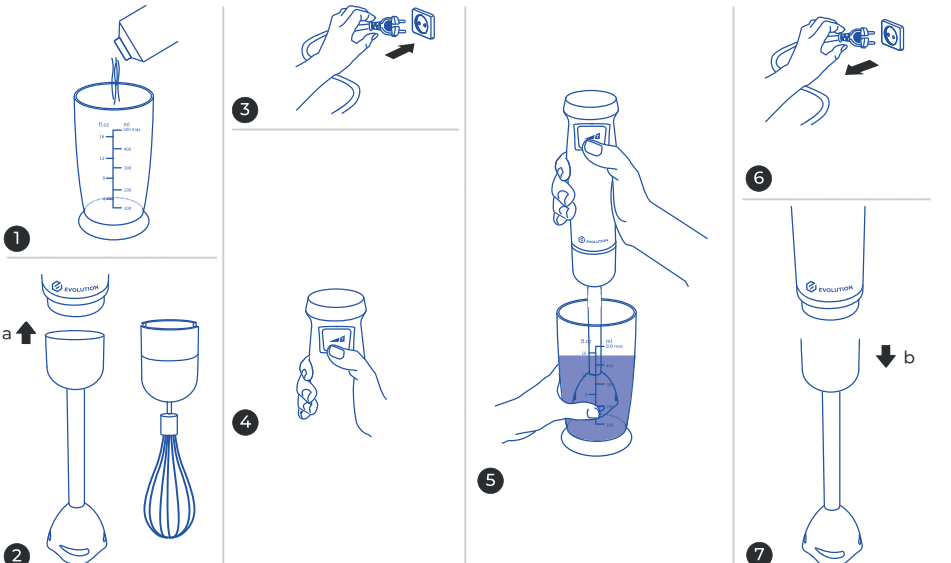

Эксплуатация измельчителя

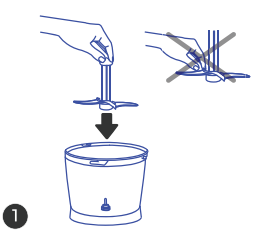

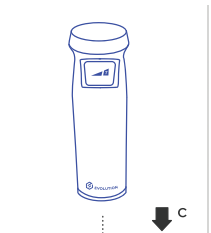



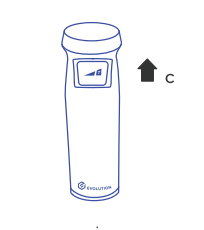

Описание насадок

Благодаря дополнительным насадкам блендер может выполнять функции нескольких полноценных кухонных приборов:

Блендер • измельчает и равномерно смешивает ингредиенты для детского питания, освежающих коктейлей, супов-пюре • используется при приготовлении майонеза, жидкого теста **Время непрерывной работы под нагрузкой: 1-2 мин** **Рекомендуемый перерыв между включениями: 10 мин**	
Миксер • с насадкой-венчиком взбивает сливки, яйца, позволяет готовить воздушные кремы **Время непрерывной работы под нагрузкой: 30 сек** **Рекомендуемый перерыв между включениями: 10 мин**	
Измельчитель • быстро измельчает мясо, твердый сыр, овощи, травы, чеснок, лесные и грецкие орехи **Время непрерывной работы под нагрузкой: 1-2 мин** **Рекомендуемый перерыв между включениями: 10 мин**	
Вспениватель молока Дополнительная насадка вспениватель представляет собой специальное приспособление, которое предназначено для взбивания стойкой и густой молочной пенки. Такой венчик подойдет для приготовления самых разных кофейных напитков: латте макиато, латте и капучино. Вспениватели или взбиватели молока в процессе взбивания не используют пар. Молоко превращается в пену механическим путем, благодаря работе специального венчика, вращающегося с большой скоростью	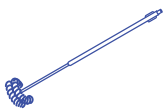

Эксплуатация блендера

! Не погружайте в обрабатываемые продукты место соединения насадки с блоком электродвигателя.

! Не используйте прибор для измельчения кофе, круп, бобов и других особо твердых продуктов.

! При работе с насадкой-блендером и насадкой-венчиком не используйте в качестве емкости чашу измельчителя. Ось на дне чаши может повредить насадку.

! Перед тем как использовать измельчитель, все продукты следует нарезать кусочками. Это позволит избежать чрезмерной нагрузки на двигатель и добиться более эффективного измельчения.

! При измельчении мяса, предварительно уберите жилы и сухожилья.

! При использовании измельчителя удерживайте кнопку включения не более 3–5 секунд с перерывами на 1–2 секунды — это позволит лучше контролировать процесс измельчения продукта и избежать перегрева двигателя.

Система защиты от перегрузки и перегрева

Прибор оснащен системой автоматического отключения при перегрузке и перегреве. Если во время работы двигатель неожиданно остановился, отключите прибор от электросети и дайте ему остыть в течение 30 минут. После подключения к электросети прибор будет готов к работе.

Уход за прибором

Рекомендуемые способы очистки различных деталей прибора:



протрите влажной тряпкой

не погружайте в воду или под струю воды

не мойте в посудомойке



протрите влажной тряпкой

можно погружать в воду или под струю воды



можно погружать в воду или под струю воды

MAX 60C

можно мыть в посудомойке

протрите влажной тряпкой



можно погружать в воду или под струю воды

MAX 60C

можно мыть в посудомойке

не протирайте влажной тряпкой

Внимание!

Не используйте при очистке прибора абразивные средства, химически агрессивные или другие вещества, не рекомендованные для применения с предметами, контактирующими с пищей.

При очистке ножей и лезвий будьте аккуратны — они очень острые!

Меры устранения неисправностей

Неисправность	Возможная причина	Способ устранения
Прибор не включается	Прибор не подключен к электросети	Подключите прибор к электросети
	Неисправна электрическая розетка	Включите прибор в исправную розетку
При измельчении продуктов чувствуется сильная вибрация прибора	Продукты нарезаны слишком крупно	Нарежьте продукты мельче
Двигатель остановился во время работы	Сработала защита от перегрузки и перегрева	Следуйте указаниям раздела «Система защиты от перегрузки и перегрева»
Во время работы прибора появился посторонний запах	Прибор перегревается во время работы	Сократите время непрерывной работы, увеличьте интервалы между включениями

Внимание! В случае если неисправность устранить не удалось, обратитесь в авторизованный сервисный центр.

Гарантийные обязательства

Производитель гарантирует качество продукции только при условии соблюдения всех требований, описанных в инструкции по эксплуатации.
Гарантийный талон действителен только при правильно и четко указанных данных: модель, серийный номер изделия (при его наличии), дата продажи и печать фирмы-продавца. При нарушении этих условий, а также в случае, когда данные в гарантийном талоне не соответствуют изделию, стерты либо исправлены, талон признается недействительным. Гарантийный срок исчисляется с момента продажи изделия конечному потребителю.

Гарантийное обслуживание включает в себя: бесплатное оказание услуг по ремонту или полную замену элементов, вышедших из строя по вине производителя. Замененные части становятся собственностью производителя. В случае обнаружения дефектов в изделии покупатель обязан незамедлительно прекратить его эксплуатацию и обратиться в авторизованный сервисный центр производителя либо к продавцу.
Изделие предъявляется в гарантийный ремонт чистым и в полной комплектации, указанной в паспорте и (или) руководстве по эксплуатации на изделие. Гарантийное обслуживание не включает в себя транспортные расходы.
Гарантия распространяется только в тех случаях, когда потребителем были соблюдены все правила эксплуатации.

Гарантия не распространяется на:

1. Дефекты, вызванные обстоятельствами непреодолимой силы.
2. Повреждение устройства, вызванное его использованием в целях, выходящих за рамки личных бытовых нужд (т. е. в промышленных или коммерческих целях).
3. Расходные материалы и аксессуары.
4. Неисправности, вызванные перегрузкой, неправильной эксплуатацией, попаданием жидкостей, пыли, насекомых, попаданием посторонних предметов внутрь изделия.
5. Товары, отремонтированные вне авторизованных сервисных центров или гарантийных обязательств.
6. Повреждения, возникшие в результате изменения конструкции устройства пользователем или неквалифицированной замены его компонентов.
7. Механические повреждения, в том числе из-за небрежного обращения, неправильной транспортировки и хранения, падения изделия.
8. Нарушение правил руководства по эксплуатации.
9. Неправильная подача сетевого напряжения.
10. Внесение технических изменений.
11. Ущерб по вине животных (в том числе грызунов и насекомых).
12. Расходные материалы, такие как фильтр.

Хранение, транспортировка, реализация

Хранение, транспортировка и реализация должны осуществляться в упаковке производителя при температуре воздуха от +5 °С до +35 °С и относительной влажности воздуха не более 80 % с защитой устройства от непосредственного воздействия атмосферных осадков, солнечного излучения и механических повреждений.

Хранить в недоступном для детей месте. Не храните прибор вне помещений или в местах, подверженных прямому воздействию погодных условий (прямой солнечный свет, ветер, дождь или температура ниже нуля градусов). Храните вдали от легковоспламеняющихся, взрывоопасных газов.

Утилизация:

С целью охраны здоровья и защиты окружающей среды прибор для утилизации необходимо сдавать на переработку в специальные пункты приема электрического и электронного оборудования. Правильная утилизация и переработка помогут предотвратить возможные негативные последствия для окружающей среды и здоровья человека.



Этот символ означает, что если Вы хотите утилизировать устройство по окончании его срока службы, следует утилизировать отдельно от несортированных бытовых отходов. Отнесите его в уполномоченную организацию по утилизации отходов электрического и электронного оборудования (WEEE).

Гарантийный талон

Талон действителен при наличии всех штампов и отметок.
Внимание! Пожалуйста, потребуйте от продавца полностью заполнить гарантийный талон.

Заполняется продавцом		ФИО и телефон покупателя
Наименование устройства	Погружной блендер	
Модель устройства	HBS-0642 Black	
Серийный номер		Подпись и печать продавца
Наименование продавца		
Дата продажи		

Ремонт			
Дата ремонта	Неисправности	Выполненные работы	Примечания

Юридическая информация

Изготовитель: MAX NOBLE GLOBAL Limited.
Адрес: flat 1206, EASTERN COMM CTR, 397 Hennessy road, Wanchai,
Сделано в специальном административном регионе Китая Гонконг.

Импортер на территорию Республики Беларусь:
Частное торговое унитарное предприятие «Неолинк», Республика Беларусь, 220055, г. Минск, ул. Каменногорская, д. 45, офис 203
тел. +375 (33)-300-13-14
info@neolink.by | evolution.by | neolink.by

Сервисный центр:
Частное торговое унитарное предприятие «Неолинк», Республика Беларусь, 220055, г. Минск, ул. Каменногорская, д. 45
тел. +375 (44) 525-32-83, +375 (17) 515-67-04

Дата изготовления: Март 2024 г.
Срок службы: 24 месяца. Срок гарантии: 12 месяцев.
Использовать только по назначению. Не разбирайте устройство.

Если Вы покупали нашу продукцию на интернет-площадках
(OZON, Onliner, Yandex Market или любой другой),
оставьте, пожалуйста, свой отзыв, каким бы он ни был,
это поддержит нас и позволит стать лучше.

Еще больше товаров EVOLUTION

WILDBERRIES

OZON

И в магазинах партнеров

DNS

5 ЭЛЕМЕНТ

21vek.by
онлайн-гипермаркет

onliner

XISTORE
Первый фирменный
магазин умных
устройств в Беларуси