

Size: 90x90 mm

СМΥΚ: 60 0 34 0

ТЕХНИЧЕСКИЕ ХАРАКТЕРИСТИКИ

Модель: 44414;
Bluetooth: V5.4;
Поддерживаемые профили: AVRCP; HFP; A2DP;
Радиус действия: до 10 метров;
Поддерживаемые форматы аудио: MP3/WMA/WAV/APE/FLAC;
Емкость аккумулятора: 280мА·ч;
Время работы: до 15 часов*;
Время заряда: до 2 часов;
Порт заряда: USB-C;
Формат сигнала: стерео;
Размер товара: 67x33.1x13мм;
Вес товара: 21,1г;
Материал: АБС-пластик;
Разъем для аудиоустройств: Jack 3,5мм;
Функция Bass Boost: да;
Функция гарнитур: да.

*Время работы зависит от условий эксплуатации.

ПРАВИЛА БЕЗОПАСНОСТИ

- Для предотвращения замыкания внутренней электрической схемы избегайте попадания воды внутрь устройства и хранения его во влажных местах;
- Не подвергайте устройство воздействию прямых солнечных лучей. Высокие температуры сокращают срок службы электронных устройств, портят батарею и могут быть причиной деформации отдельных пластиковых элементов;
- Избегайте хранения в местах с очень низкой температурой. Это может привести к повреждению внутренней электрической схемы;
- Не пытайтесь самостоятельно разобрать устройство, вскрытие и ремонт должны осуществляться только в сервисном центре или производителем;
- В целях безопасности не используйте оборудование при езде на мотоцикле или велосипеде, вождении автомобиля или переходе дороги;

- Не используйте оборудование во время грозы, так как гроза может вызвать неисправность оборудования или опасность поражения электрическим током;
- Для чистки устройства не используйте агрессивные химические вещества или моющие средства.

ПРАВИЛА ЭКСПЛУАТАЦИИ

- Перед первым использованием полностью зарядите устройство.
- Для зарядки аккумулятора используйте входящий в комплект кабель с разъемом USB-C.
- Ухудшение качества звука и/или уменьшение дальности работы устройства может свидетельствовать о необходимости подзарядки.

ПРЕДУПРЕЖДЕНИЕ О БАТАРЕЕ

Встроенную литиевую батарею продукта запрещается разбирать, подвергать ударам, прессовать или бросать в огонь. Батарея при очень низком давлении воздуха может привести к взрыву или утечке воспламеняющейся жидкости или газа. Избегайте попадания батареи в высокотемпературную среду или на яркий солнечный свет во избежание взрыва. Не используйте батарею постоянно в случае серьезного вздутия. Батарею следует утилизировать в соответствии с местными правилами и не выбрасывать вместе с бытовым мусором. Не пытайтесь отремонтировать, извлекать или повторно устанавливать батарею. При замене батареи на батарею другой модели может произойти взрыв. Не снимайте и не протыкайте батарею твердыми предметами. В случае повреждения батареи может произойти протечка батареи, перегрев или возникновение пожара.

ТРАНСПОРТИРОВКА И РЕАЛИЗАЦИЯ

Устройство следует транспортировать в упаковке изготовителя любым видом транспорта при условии защиты от механических повреждений и от непосредственного воздействия атмосферных осадков. Данное устройство не требует специальных условий реализации.

УСТРАНЕНИЕ НЕПОЛАДОК

Причина	Решение
Устройство не включается	Зарядите батарею
Нет подключения к телефону	Убедитесь, что устройство заряжено и находится в зоне досягаемости телефона. Проверьте параметры Bluetooth на телефоне и при необходимости выполните сброс параметров. Повторно установите сопряжение устройства с телефоном
Не воспроизводится музыка	Убедитесь, что ресивер сопряжен с телефоном и выбран в качестве устройства для воспроизведения
Собеседник плохо Вас слышит	Поднесите микрофон ближе ко рту



Изготовитель: Деппа Технолоджи Лтд. (Deppa Technology Ltd.). Адрес: №./комн. 2104, Коммерческий центр Монгкок, 16 Эрджайл Стрит, Монгкок, Коулун, Гонконг (Unit 2104 Mongkok Commercial Centre, 16 Argyle Street, Mongkok, Kowloon, Hong Kong). Импортёр и организация, принимающая претензии от покупателей: ООО «Деппа», 197046, Россия, г. Санкт-Петербург, вн.тер.г. муниципальный округ Посадский, ул. Чапаева, д. 15, к. 2, лит. В, помещение 1-Н. Дата изготовления указана на упаковке.



RECEIVER REVO

Беспроводной ресивер с функцией Bass Boost

Руководство по эксплуатации

ГАРАНТИЯ

Гарантийный срок составляет 12 месяцев со дня продажи. По всем вопросам гарантийного обслуживания обращайтесь к Вашему продавцу. Гарантия не распространяется на следующие случаи:

- название модели на устройстве изменено, удалено или напечатано неразборчиво;
- устройство подвергалось ремонту или изменениям со стороны неуполномоченных специалистов;
- устройство эксплуатировалось в коммерческих целях;
- дефект вызван неправильной эксплуатацией устройства;
- дефект вызван авариями, включая воздействие молний, воды, жидкостей, огня, стихийных бедствий;
- устройство претерпело механические повреждения.

НАЗНАЧЕНИЕ

Устройство предназначено для подключения автомобильных и домашних аудиосистем, а также проводных наушников к смартфонам или планшетным ПК с поддержкой Bluetooth.

КОМПЛЕКТНОСТЬ

Беспроводной ресивер – 1 шт.
Кабель для зарядки – 1 шт.
АUX-кабель – 1 шт.
Руководство по эксплуатации – 1 шт.

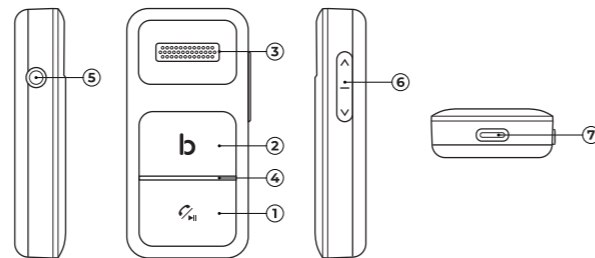
ПРИМЕЧАНИЕ

В связи с постоянным совершенствованием конструкции и технологии, в Ваше устройство могут быть внесены изменения, не отмеченные в настоящей инструкции и не ухудшающие его параметры. Производитель оставляет за собой право изменять технические характеристики и программное обеспечение. В связи с этим, реализация некоторых функций может отличаться от описания в настоящей инструкции.

УСЛОВИЯ ХРАНЕНИЯ

Помещение должно быть закрытым, защищенным от осадков и ветра. Оптимальный режим хранения – температура от +9 до 15°C и относительная влажность воздуха 55 – 60%. Понижение или повышение температуры и уровня влажности может вызвать порчу электронных компонентов техники.

РАСПОЛОЖЕНИЕ ЭЛЕМЕНТОВ УПРАВЛЕНИЯ



- Кнопка вкл./выкл./воспроизведение/пауза/ответ/завершение вызова.
- Кнопка вкл./выкл функции Bass Boost.
- Микрофон.
- LED-индикатор режима работы.
- AUX-выход.
- Кнопки управления громкостью и музыкальными треками.
- USB-C порт для заряда.

ОСНОВНЫЕ ФУНКЦИИ

Включение и сопряжение:

- Подключите AUX-кабель к ресиверу через разъем 3.5мм;
 - Удерживайте кнопку «1» – замигает индикатор красно-синего цвета, и вы услышите звуковое уведомление;
 - В списке устройств на своем телефоне выберите «BT Receiver Revо» и подтвердите подключение.
- *При отсутствии сопряжения более 10 минут устройство отключится.

Автоматическое подключение: после выполнения первого сопряжения ресивер будет автоматически подключаться к вашему устройству.

Воспроизведение музыки/пауза: нажмите кнопку «1» один раз для воспроизведения музыки. Для остановки воспроизведения повторите действие.

Управление треками: для управления треками нажмите один раз на кнопки «б».

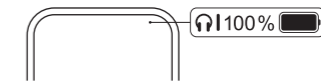
Управление громкостью: для регулировки громкости нажмите и удерживайте кнопки «б». **Внимание!** Не устанавливайте слишком высокий уровень громкости – это может повредить ваш слух.

Функция Bass Boost: для включения функции нажмите один раз кнопку «2». В данном режиме усиливаются низкие частоты. Для отключения функции повторно нажмите один раз кнопку «2».

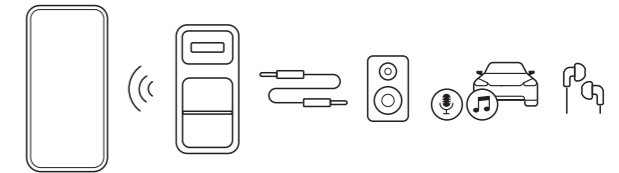
Функция громкой связи (handsfree): когда устройство подключено по Bluetooth, при поступлении входящего вызова воспроизведение прерывается, раздается сигнал звонка. Для ответа на входящий вызов нажмите кнопку «1» один раз. Для отклонения вызова нажмите и удерживайте кнопку «1».

Активация голосового помощника: для активации голосового помощника нажмите два раза кнопку «1» (мобильное устройство должно поддерживать функцию голосового управления).

Заряд устройства: для подзарядки беспроводного ресивера подключите зарядное устройство к источнику питания. Если по каким-то причинам устройство не начало заряжаться, отключите его от источника питания и повторно подключите. Во время заряда LED-индикатор «4» горит красным. При достижении полного уровня заряда индикатор «4» погаснет. Уровень заряда устройства также отображается на дисплее смартфона.



Подключение к автомобильным или домашним аудиосистемам: для соединения с аудиосистемой подключите устройство при помощи AUX-кабеля, как показано на картинке.



Выключение устройства: удерживайте кнопку «1» в течение 3 сек.

УТИЛИЗАЦИЯ

Прибор не подлежит утилизации в качестве бытовых отходов. Изделие следует сдать в соответствующий пункт приема электрооборудования для последующей утилизации.