NumPad 1000

Wireless Silent Numeric keyboard

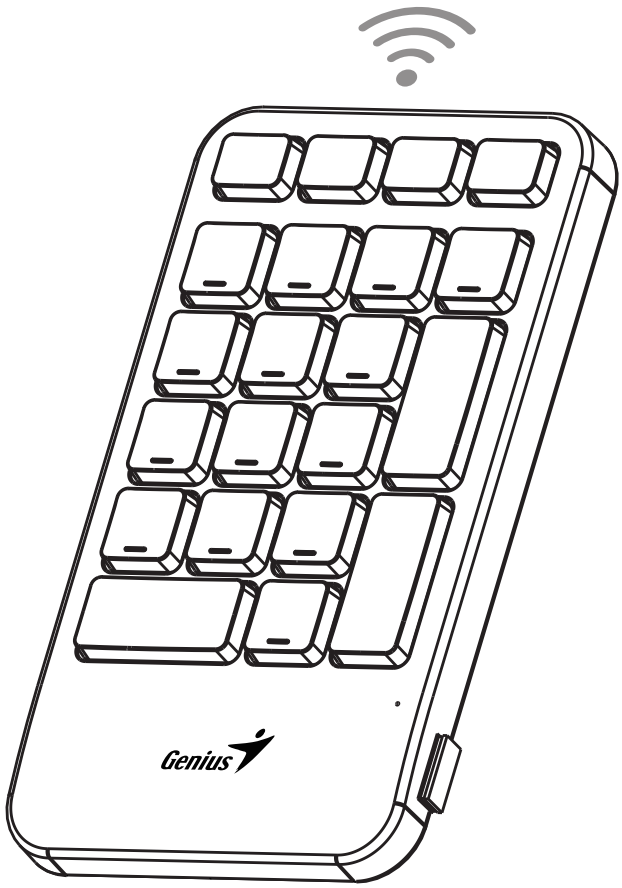

Multi-language Quick Guide

Copyright© KYE SYSTEMS CORP.

CE Declaration of Conformity

The following designated product:
Wireless Mouse: NumPad 1000
is herewith confirmed to comply with the requirements set out in the Council Directive on the Approximation of the Laws of the Member States relating to Radio Equipment Directive (2014/53/EU). For the evaluation regarding the electromagnetic compatibility, the following standards were applied:

■ EN 300 440 / EN 301 489-1 / EN 301 489-3 / EN 62479 / EN 62368-1

This declaration is prepared for the manufacturer: KYE SYSTEMS CORP.
No. 492, Sec. 5, Chongxin Rd., Sanchong Dist., New Taipei City 241017, Taiwan (R.O.C.)

Ricky Chen
Project Manager of QACSD
KYE SYSTEMS CORP.

CE Konformitätserklärung

Das folgende bezeichnete Produkt:
Wireless-Maus: NumPad 1000
wird hiermit als übereinstimmend mit der Richtlinie des Rates zur Angleichung der Rechtsvorschriften der Mitgliedsstaaten bezüglich der Radio Equipment Directive (2014/53/EU) bestätigt. Zur Bewertung hinsichtlich der elektromagnetischen Verträglichkeit wurden die folgenden Normen angewendet:

■ EN 300 328 / EN 301 489-1 / EN 301 489-17 / EN 62479 / EN 62368-1

Diese Erklärung wurde ausgearbeitet für den Hersteller: KYE SYSTEMS CORP.
No. 492, Sec. 5, Chongxin Rd., Sanchong Dist., New Taipei City 241017, Taiwan (R.O.C.)

Ricky Chen
Project Manager of QACSD
KYE SYSTEMS CORP.

CE Déclaration de conformité

Le produit ci-après désigné :
Souris sans-fil: NumPad 1000
est par la présente certifié conforme aux exigences définies dans la Directive du Conseil sur l'approximation des législations des Etats Membres relatives à la Directive sur les équipements radio (2014/53/EU). L'évaluation de conformité électromagnétique du produit a été effectuée sur la base des normes suivantes:

■ EN 300 440 / EN 301 489-1 / EN 301 489-3 / EN 62479 / EN 62368-1

La présente déclaration est préparée à l'attention du fabricant : KYE SYSTEMS CORP.
No. 492, Sec. 5, Chongxin Rd., Sanchong Dist., New Taipei City 241017, Taiwan (R.O.C.)

Ricky Chen
Project Manager of QACSD
KYE SYSTEMS CORP.

CE Dichiarazione di Conformita

Il seguente prodotto designato:
Wireless Mouse: NumPad 1000
e' qui confermato di essere conforme ai requisiti imposti dal Consiglio Direttivo sull' Approssimazione delle Leggi degli Stati Membri in relazione alla Direttiva sulle apparecchiature radio (2014/53/EU). Per la valutazione che riguarda la compatibilita' elettromagnetica, gli standard seguenti sono stati applicati:

■ EN 300 440 / EN 301 489-1 / EN 301 489-3 / EN 62479 / EN 62368-1

Questa dichiarazione e' stata preparata per il fabbricante: KYE SYSTEMS CORP.
No. 492, Sec. 5, Chongxin Rd., Sanchong Dist., New Taipei City 241017, Taiwan (R.O.C.)

Ricky Chen
Project Manager of QACSD
KYE SYSTEMS CORP.

CE Declaración de conformidad

El siguiente producto designado:
Mouse inalámbrico: NumPad 1000
se confirma por medio de la presente como conforme a los requisitos establecidos en la Directiva del Consejo sobre la Aproximación de las Legislaciones de los Estados Miembros en relación a la Directiva sobre Equipos de Radio (2014/53/EU). Los siguientes estándares han sido aplicados en la evaluación de la compatibilidad electromagnética:

■ EN 300 440 / EN 301 489-1 / EN 301 489-3 / EN 62479 / EN 62368-1

Esta declaración es realizada por el fabricante: KYE SYSTEMS CORP.
No. 492, Sec. 5, Chongxin Rd., Sanchong Dist., New Taipei City 241017, Taiwan (R.O.C.)

Ricky Chen
Project Manager of QACSD
KYE SYSTEMS CORP.

CE Declaração de conformidade

O seguinte produto designado:
Rato sem fios: NumPad 1000
está em conformidade com os requisitos definidos na Diretiva do Conselho relativa à aproximação das legislações dos Estados Membros respeitantes à Diretiva de Equipamentos de Rádio (2014/53/EU). Para a avaliação relativamente à compatibilidade eletromagnética, foram aplicadas as seguintes normas:
■ EN 300 440 / EN 301 489-1 / EN 301 489-3 / EN 62479 / EN 62368-1
Esta declaração está preparada para o fabricante: KYE SYSTEMS CORP.
No. 492, Sec. 5, Chongxin Rd., Sanchong Dist., New Taipei City 241017, Taiwan (R.O.C.)

Ricky Chen
Project Manager of QACSD
KYE SYSTEMS CORP.

CE Conformiteitsverklaring

Het volgende product:
Draadloze muis: NumPad 1000
is hierbij conform verklaard met de eisen uit de Richtlijn van de Raad over de benadering van de Wetten van de Lidstaten in verband met de Richtlijn radioapparatuur richtlijn (2014/53/EU). Voor de evaluatie met betrekking tot de elektromagnetische compatibiliteit, werden de volgende normen gebruikt:
■ EN 300 440 / EN 301 489-1 / EN 301 489-3 / EN 62479 / EN 62368-1
Deze verklaring is opgesteld voor de fabrikant: KYE SYSTEMS CORP.
No. 492, Sec. 5, Chongxin Rd., Sanchong Dist., New Taipei City 241017, Taiwan (R.O.C.)

Ricky Chen
Project Manager of QACSD
KYE SYSTEMS CORP.

CE Prohlášení o shodě

Následující výrobek：
Bezdrátová myš: NumPad 1000
o výrobku se zde tímto potvrzuje, že je ve shodě se Směrnicí Rady ES o Aproximaci požadavků ve členských státech vztahujících se ke směrnici Směrnice o rádiových zařízeních (2014/53/EU). K vyhodnocení elektromagnetické shody byly aplikované následující normy:
■ EN 300 440 / EN 301 489-1 / EN 301 489-3 / EN 62479 / EN 62368-1
Toto prohlášení je připraveno pro následujícího výrobce: KYE SYSTEMS CORP.
No. 492, Sec. 5, Chongxin Rd., Sanchong Dist., New Taipei City 241017, Taiwan (R.O.C.)

Ricky Chen
Project Manager of QACSD
KYE SYSTEMS CORP.

CE Megfelelőségi nyilatkozat

A következő termék:
Vezeték nélküli egér: NumPad 1000
megfelel az Rádióberendezésekről szóló irányelv direktíva (2014/53/EU) alapvető biztonsági követelményeinek és megközelítőlegesen a Tagállamok ezen direktívához kapcsolódó biztonsági előírásainak. Az elektromágneses összeférhetőségre vonatkozó értékelés a következő szabványokon alapul:
■ EN 300 440 / EN 301 489-1 / EN 301 489-3 / EN 62479 / EN 62368-1
A fenti nyilatkozat a következő gyártó számára készült: KYE SYSTEMS CORP.
No. 492, Sec. 5, Chongxin Rd., Sanchong Dist., New Taipei City 241017, Taiwan (R.O.C.)

Ricky Chen
Project Manager of QACSD
KYE SYSTEMS CORP.

CE Deklaracja zgodności

Niniejszym potwierdza się, że niżej oznaczony produkt:
Bezprzewodowa mysz: NumPad 1000
spełnia wymagania założone przez Dyrektywę Rady w sprawie zbliżenia ustawodawstw Państw Członkowskich odnośnie Dyrektywy Dyrektywa w sprawie sprzętu radiowego (2014/53/EU). W celu oceny zgodności elektromagnetycznej zastosowano następujące standardy:
■ EN 300 440 / EN 301 489-1 / EN 301 489-3 / EN 62479 / EN 62368-1
Niniejsza deklaracja została przygotowana dla producenta: KYE SYSTEMS CORP.
No. 492, Sec. 5, Chongxin Rd., Sanchong Dist., New Taipei City 241017, Taiwan (R.O.C.)

Ricky Chen
Project Manager of QACSD
KYE SYSTEMS CORP.

CE Prehlásenie o zhode

Nasledovný určený produkt:
Bezdrôtová myš: NumPad 1000
sa týmto prehlasuje za spĺňajúci požiadavky stanovené v Smernici Rady o aproximácii právnych noriem členských štátov týkajúcich sa smernice Smernica o rádiových zariadeniach (2014/53/EU). Na hodnotenie elektromagnetickej kompatibility boli použité nasledovné normy:
■ EN 300 440 / EN 301 489-1 / EN 301 489-3 / EN 62479 / EN 62368-1
Toto prehlásenie je pripravené pre výrobcu: KYE SYSTEMS CORP.
No. 492, Sec. 5, Chongxin Rd., Sanchong Dist., New Taipei City 241017, Taiwan (R.O.C.)

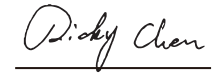

Ricky Chen
Project Manager of QACSD
KYE SYSTEMS CORP.

CE Declarație de conformitate

Următorul produs creat:
Mouse Wireless: NumPad 1000
se confirmă că este conform cu cerințele stabilite în Directiva Consiliului privind apropierea legislației statelor referitoare la Directiva Directiva privind echipamentele radio Directive (2014/53/EU).Pentru evaluarea referitoare la compatibilitatea electromagnetică, au fost aplicate următoarele standarde:
■ EN 300 440 / EN 301 489-1 / EN 301 489-3 / EN 62479 / EN 62368-1
Această declarație este pregătită pentru producător: KYE SYSTEMS CORP.
No. 492, Sec. 5, Chongxin Rd., Sanchong Dist., New Taipei City 241017, Taiwan (R.O.C.)

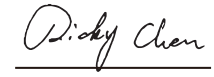

Ricky Chen
Project Manager of QACSD
KYE SYSTEMS CORP.

CE Декларацияза съответствие

Посоченият продукт:
Безжична мишка: NumPad 1000
с настоящият документ се потвърждава, че съответства на изискванията, установени от Директивата на Съвета за хармонизация на законодателствата на страните членки на ЕС, във връзка с Директива Директива за радиооборудване (2014/53/EU). За оценка относно електромагнитната съвместимост, се прилагат следните стандарти:
■ EN 300 440 / EN 301 489-1 / EN 301 489-3 / EN 62479 / EN 62368-1
Декларацията е изготвена за производителя: KYE SYSTEMS CORP.
No. 492, Sec. 5, Chongxin Rd., Sanchong Dist., New Taipei City 241017, Taiwan (R.O.C.)



Ricky Chen
Project Manager of QACSD
KYE SYSTEMS CORP.

CE Δήλωση Συμμόρφωσης

Το ακόλουθο προϊόν:
Ασύρματο Ποντίκι: NumPad 1000
Με το παρόν επιβεβαιώνεται ότι συμμορφώνεται με τις απαιτήσεις που ορίζονται από την Οδηγία του Συμβουλίου για την προσέγγιση της νομοθεσίας των κρατών μελών σχετικά με την Οδηγία Οδηγία για τον ραδιοεξοπλισμό (2014/53/EU). Για την αξιολόγηση σχετικά με την ηλεκτρομαγνητική συμβατότητα, εφαρμόστηκαν τα ακόλουθα πρότυπα:
■ EN 300 440 / EN 301 489-1 / EN 301 489-3 / EN 62479 / EN 62368-1
Η παρούσα δήλωση προετοιμάζεται για τον κατασκευαστή: KYE SYSTEMS CORP.
No. 492, Sec. 5, Chongxin Rd., Sanchong Dist., New Taipei City 241017, Taiwan (R.O.C.)



Ricky Chen
Project Manager of QACSD
KYE SYSTEMS CORP.

CE Vastavusavaldus

Järgnev nimetatud toode:
Juhtmeta hiir: NumPad 1000
On siinkohal tunnistatud vastavaks Nõukogu Direktiivi nõuetega Liikmesriikide Seaduste Ühtlustamise dokumendis, seotuna Raadioseadmete direktiiv (2014/53/EU). Elektromagnetilise ühilduvusega seonduva hindamiseks on rakendatud järgnevaid standardeid:
■ EN 300 440 / EN 301 489-1 / EN 301 489-3 / EN 62479 / EN 62368-1
See deklaratsioon on valmistatud tootjale: KYE SYSTEMS CORP.
No. 492, Sec. 5, Chongxin Rd., Sanchong Dist., New Taipei City 241017, Taiwan (R.O.C.)



Ricky Chen
Project Manager of QACSD
KYE SYSTEMS CORP.

CE Atbilstības deklarācija

Turpinājumā nosauktais produkts:
Bezvadu pele: NumPad 1000
ar šo tiek apstiprināts, ka tā atbilst prasībām, kas noteiktas Padomes Direktīvā par dalībvalstu tiesību aktu tuvināšanu attiecībā uz radioiekārtu direktīvu (2014/53/EU). Elektromagnētiskās stabilitātes novērtēšanai tika pielietoti šādi standarti:
■ EN 300 440 / EN 301 489-1 / EN 301 489-3 / EN 62479 / EN 62368-1
Šī deklarācija ir sagatavota ražotājam: KYE SYSTEMS CORP.
No. 492, Sec. 5, Chongxin Rd., Sanchong Dist., New Taipei City 241017, Taiwan (R.O.C.)

Ricky Chen
Project Manager of QACSD
KYE SYSTEMS CORP.

CE Atitikties deklaracija

Čia nurodytas prietaisas:
Belaidė pelė: NumPad 1000
Patvirtinama, kad ji atitinka Tarybos direktyvoje dėl valstybių narių įstatymų, susijusių su Radijo ryšio įrangos direktyva, suderinimo (2014/53/ES) nustatytus reikalavimus. Elektromagnetiniam suderinamumui įvertinti buvo taikomi šie standartai:
■ EN 300 440 / EN 301 489-1 / EN 301 489-3 / EN 62479 / EN 62368-1
Ši deklaracija paruošta gamintojui: „KYE SYSTEMS CORP.“
No. 492, Sec. 5, Chongxin Rd., Sanchong Dist., New Taipei City 241017, Taiwan (R.O.C.)

Ricky Chen
Project Manager of QACSD
KYE SYSTEMS CORP.

CE Uyumluluk Deklarasyonu

Aşağıdaki ürün:
Kablosuz Fare: NumPad 1000
Radyo Ekipmanı Direktifi (2014/53/EU) ile ilgili Üye Ülke Kanunlarının Yakınlaştırılmasına İlişkin Konsey Direktifinde belirtilen gerekliliklere uyduğu işbu belgeyle onaylanmıştır. Elektromanyetik uyumluluğa ilişkin değerlendirmede aşağıdaki standartlar uygulandı:
■ EN 300 440 / EN 301 489-1 / EN 301 489-3 / EN 62479 / EN 62368-1
Bu deklarasyon üretici için hazırlanmıştır: KYE SYSTEMS CORP.
No. 492, Sec 5, Chongxin Rd., Sanchong Dist., New Taipei City 241017, Taiwan (R.O.C.)

Ricky Chen
Project Manager of QACSD
KYE SYSTEMS CORP.

Genius

M/N: GM-230004
FCC ID: FSUGMZMH
RATING 5V ⎓ 50mA(Max)
www.geniusnet.com | KYE Systems Corp.
MADE IN CHINA

KYE SYSTEMS CORP.
No. 492, Sec. 5, Chongxin Rd., Sanchong Dist.,
New Taipei City 241017, Taiwan

Ricky Chen
QADV Department
KYE SYSTEMS CORP.

The frequency band of product is 2400 MHz - 2483.5 MHz and the radio-frequency transmitted maximum power (equivalent isotropic radiated power, EIRP) less than 10 mW.
Operating temperature: 0 ~ 40℃
Product storage conditions: Temperature: -20℃ ~ 50℃ / Humidity: 5%~ 85%

A banda de frequência do produto é de 2.400 MHz - 2.483,5 MHz e a potência máxima transmitida por radiofrequência é inferior a 10 mW.

Symbol for Separate Collection in European Countries



This symbol indicates that this product is to be collected separately.
The following apply only to users in European countries:

- This product is designated for separate collection at an appropriate collection point.
  Do not dispose of as household waste.
- For more information, contact the retailer or the local authorities in charge of waste management.

Symbol für Mülltrennung in der Europäischen Union

Dieses Symbol bedeutet, dass dieses Produkt separat entsorgt werden muss.
Folgendes gilt nur für Benutzer in der Europäischen Union:

- Dieses Produkt muss an einem geeigneten Sammelplatz angeliefert werden. Entsorgen Sie das Produkt nicht im Haushaltmüll.
- Weitere Information erhalten Sie von Ihrem Einzelhändler oder von der für Entsorgung zuständigen örtlichen Behörde.

Symbole de collecte séparée dans les pays européens

Ce symbole indique que ce produit doit faire l'objet d'une collecte séparée.
Ce qui suit ne s'applique qu'aux utilisateurs résidant dans les pays européens:

- Ce produit a été conçu afin de faire l'objet d'une collecte séparée dans un centre de tri adéquat. Ne vous débarrassez pas de ce produit avec vos ordures ménagères.
- Pour plus d'informations, contactez votre revendeur ou le service assurant l'élimination des déchets.

Simbolo per la raccolta differenziata nei paesi europei

Il simbolo indica che questo prodotto si può raccogliere separatamente.
Quanto segue si applica soltanto agli utenti dei paesi europei:

- Questo prodotto è stato progettato per la raccolta differenziata presso un punto di raccolta appropriato. Non gettarlo insieme ai rifiuti di casa.
- Per maggiori informazioni, rivolgersi al rivenditore o all'autorità locale responsabile della gestione dei rifiuti.

Símbolo de recogida selectiva en países europeos

Este símbolo indica que este producto debe eliminarse por separado.
Las siguientes cláusulas se aplican únicamente a los usuarios de paises europeos:

- Este producto debe reciclarse en lugares específicos.
  No deseche como basura doméstica.
- Para más información, póngase en contacto con el vendedor o las autoridades locales encargadas de la gestión de residuos.

Símbolo para a recolha separada em países da Europa

Este símbolo indica que este produto tem de ser recolhido separadamente.
Os seguintes pontos aplicam-se somente a utilizadores de países europeus:

- Este produto está designado para a recolha separada num ponto de recolhaapropriado.
  Não elimine este produto como lixo doméstico.
- Para mais informações contacte o vendedor ou as autoridades locais responsáveis pela gestão do lixo.

Symbool voor gescheiden afvalophaling in Europese landen

Dit symbool geeft aan dat dit product afzonderlijk moet worden opgehaald.
Het volgende geldt alleen voor inwoners van Europese landen:

- Dit product werd ontworpen voor gescheiden inzameling op een geschikt inzamelingspunt. Het hoort niet bij het huishoudelijk afval.
- Neem voor meer informatie contact op met de verkoper of de plaatselijke overheid, belast met het afvalbeheer.

Symbol pro třídění odpadu v evropských zemích

Tento symbol označuje, že tento výrobek je třeba zlikvidovat jako tříděný odpad.
Pro uživatele v evropských zemích platí následující zásady:

- Tento výrobek je třeba zlikvidovat jako tříděný odpad v příslušné sběrně. Nelikvidujte s běžným komunálním odpadem.
- Další informace vám poskytne prodejce nebo místní orgány zodpovědné za likvidaci odpadu.

Az elkülönített hulladék-elhelyezésre figyelmeztető szimbólum az európai országokban

A szimbólum arra figyelmeztet, hogy a terméket külön hulladéklerakókban kell gyűjteni.
A következő figyelmeztetés kizárólag az európai felhasználókra vonatkozik:

- A terméket az elkülönített hulladékgyűjtést figyelembe véve tervezték. Ne dobja ki a készüléket háztartási szeméttárolóba.
- További információkért vegye fel a kapcsolatot a viszonteladóval vagy a helyi hulladékgazdálkodásért felelős hatósággal.

Symbol zbiórki selektywnej w krajach europejskich

Symbol ten wskazuje, że produkt powinien być zbierany selektywnie.
Poniższe uwagi dotyczą wyłącznie użytkowników w krajach europejskich:

- Ten produkt jest przeznaczony do zbiórki selektywnej w odpowiednim punkcie zbiórki. Nie należy pozbywać się go razem z odpadami gospodarstw domowych.
- W celu uzyskania dalszych informacji należy skontaktować się ze sprzedawcą lub z miejscowymi władzami odpowiedzialnymi za gospodarkę odpadami.

Σύμβολο για χωριστή περισυλλογή στις ευρωπαϊκές χώρες

Το σύμβολο αυτό υποδεικνύει ότι το συγκεκριμένο προϊόν πρέπει να περισυλλέγεται χωριστά. Τα ακόλουθα ισχύουν μόνο για χρήστες σε ευρωπαϊκές χώρες:

- Το προϊόν προορίζεται για χωριστή περισυλλογή σε κάποιο ενδεδειγμένο σημείο αποκομιδής απορριμμάτων.
  Μην το απορρίπτετε ως κοινό οικιακό απόρριμμα.
- Για περισσότερες πληροφορίες, επικοινωνήστε με το κατάστημα λιανικής που σας προμήθευσε το προϊόν ή με τις αρχές που είναι αρμόδιες για τη διαχείριση απορριμμάτων.

Ayrı biriktirilme için Avrupa ülkelerin sembolü

Bu sembol bu ürünlerin ayrı toplanması gerektiğinin göstergesidir.
Aşağıdaki bilgiler sadece Avrupa Ülkelerindeki kullanıcılar için geçerlidir.

- Bu ürün ayrı bir noktada toplanılmak üzere dizayn edilmiştir.
  Ev çöpü olarak atmayın.
- Daha fazla bilgi için tedarikçinizi veya bölgenizdeki çöp toplama otoritelere başvurun.

Sümbol eraldi kogumiseks Euroopa maades

See sümbol näitab, et seda toodet tuleb koguda eraldi.
Alljärgnev kehtib ainult kasutajatele Euroopa maades:

- Seda toodet tuleb kasutada eraldi vastavas kogumispunktis.
  Ärge likvideerige seda kui olmejääki.
- Kui teil on vaja enam teavet, võtke ühendus jaemüüja või kohaliku autoriteediga, kes on vastutav jäätmekorralduse teeninduse eest.

Atsevišķas atkritumu savākšanas simbols Eiropas valstīs

Šāds simbols norāda, ka izstrādājums ir jānošķir no citiem atkritumiem
Šie norādījumi attiecas tikai uz lietotājiem Eiropas valstīs:

- Izstrādājumu paredzēts savākt atsevišķi no citiem atkritumiem tam piemērotā savākšanas vietā.
  To nedrīkst izmest kopā ar sadzīves atkritumiem.
- Lai iegūtu papildu informāciju, sazinieties ar mazumtirgotāju vai vietējām institūcijām, kas atbild par atkritumu apsaimniekošanu.

Simbolis atskiram atliekų išmetimui įvairiose Europos šalyse

Šis simbolis nurodo, kad šis produktas turi būti išmetamas atskirai.
Sekanti informacija taikoma tik Europos šalių vartotojams:

- Šis produktas sukurtas atskiram išmetimui tam tikrame atliekų surinkimo taške.
  Neišmeskite kaip buitinių šiukšlių.
- Dėl tolimesnės informacijos, susisiekite su mažmenininku arba vietinės valdžios organais atsakingais už atliekų tvarkymą.

Federal Communication Commission(FCC) interference statement:

This equipment has been tested and found to comply with the limits of a Class B digital device, pursuant to Part 15 of the FCC Rules.

These limits are designed to provide reasonable protection against harmful interference in a residential installation.This equipment generates uses, and can radiate radio frequency energy and, if not installed and used in accordance with the instructions, may cause harmful interference to radio communications.

However, there is no guarantee that interference will not occur in particular installations. If this equipment does cause harmful interference to radio or television reception, which can be determined by turning the equipment off and on, the user is encouraged to try to correct the interference by one or more of the following measures:

- Reorient / Relocate the receiving antenna.
- Increase the separation between the equipment and receiver.
- Connect the equipment into an outlet on a circuit different from that to which the receiver is connected.
- Consult the dealer or an experienced radio / TV technician for help.

This device complies with Part 15 of the FCC Rules. Operation is subject to the following two conditions:
(1) this device may not cause harmful interference.and
(2) this device must accept any interference received, including interference that may cause undesired operation.

FCC CAUTION:
Changes or modifications not expressly approved by the manufacturer responsible for compliance could void the user’s authority to operate the equipment.

RF exposure warning: The equipment complies with RF exposure limits set forth for an uncontrolled environment. The antenna(s) used for this transmitter must not be
co-located or operating in conjunction with any other antenna or transmitter.
You are cautioned that changes or modifications not expressly approved by the party responsible for compliance could void your authority to operate the equipment.

Disclaimer

The following does not apply to any country where such provisions are inconsistent with local law: KYE Systems Corp. makes no warranties with respect to this documentation, whether expressed or implied. All material is provided “as is”. This includes, but is not limited to, any implied warranties of merchantability and fitness is for a particular purpose. The information covered in this document is subject to change without notice.

KYE Systems Corp. assumes no responsibility for any errors that may appear in this document. All brand names mentioned in this manual are trademarks or registered trademarks of their respective companies.

Copyright KYE Systems Corp. All rights reserved.

SEGURANÇA E MANUTENÇÃO

DIRETRIZES SOBRE SEGURANÇA

Para atingir segurança máxima durante o uso do Genius todos os produtos, sugerimos que você adote as seguintes diretrizes:
Caso tenha problema ao usar o dispositivo adequadamente e a solução de problemas não for suficiente para resolvê-lo, desconecte o dispositivo e entre em contato com a linha direta da o site https://global.geniusnet.com/support para obter suporte. Nunca tente consertar o dispositivo sozinho.
Não desmonte o dispositivo (isso invalida a garantia) e não tente consertá-lo por conta própria ou usá-lo em situações de carregamento anormal de corrente.
Mantenha o dispositivo longe de líquidos e da umidade. Opere o dispositivo somente em temperaturas entre 0°C (32°F) e 40°C (104 °F). Se a temperatura exceder esse intervalo, desligue e desconecte o dispositivo para que a temperatura se estabilize e volte a um nível operacional adequado.

MANUTENÇÃO E USO

O Genius todos os produtos exige uma manutenção mínima para manter suas condições ideais. Recomendamos que você desconecte o dispositivo do computador uma vez por mês e limpe-o usando um tecido macio ou um cotonete para evitar o acúmulo de sujeira.
Não use sabão ou produtos de limpeza agressivos.

AVISO DE BATERIA

Se o produto contiver uma bateria interna recarregável de lítio-íon. Em geral, a vida útil dessa bateria depende do uso. Caso suspeite que a bateria recarregável de lítio -ion dentro do está esgotada (se ela estiver com a carga baixa), tente recarrega-la.
Cuidado: Não abra, não destrua e não exponha a materiais condutores (metal), umidade, líquido, fogo ou calor. Isso pode causar vazamentos ou explosão da bateria, resultando em lesões pessoais.
A vida útil da pilha varia de acordo com o uso.

Overview

Front

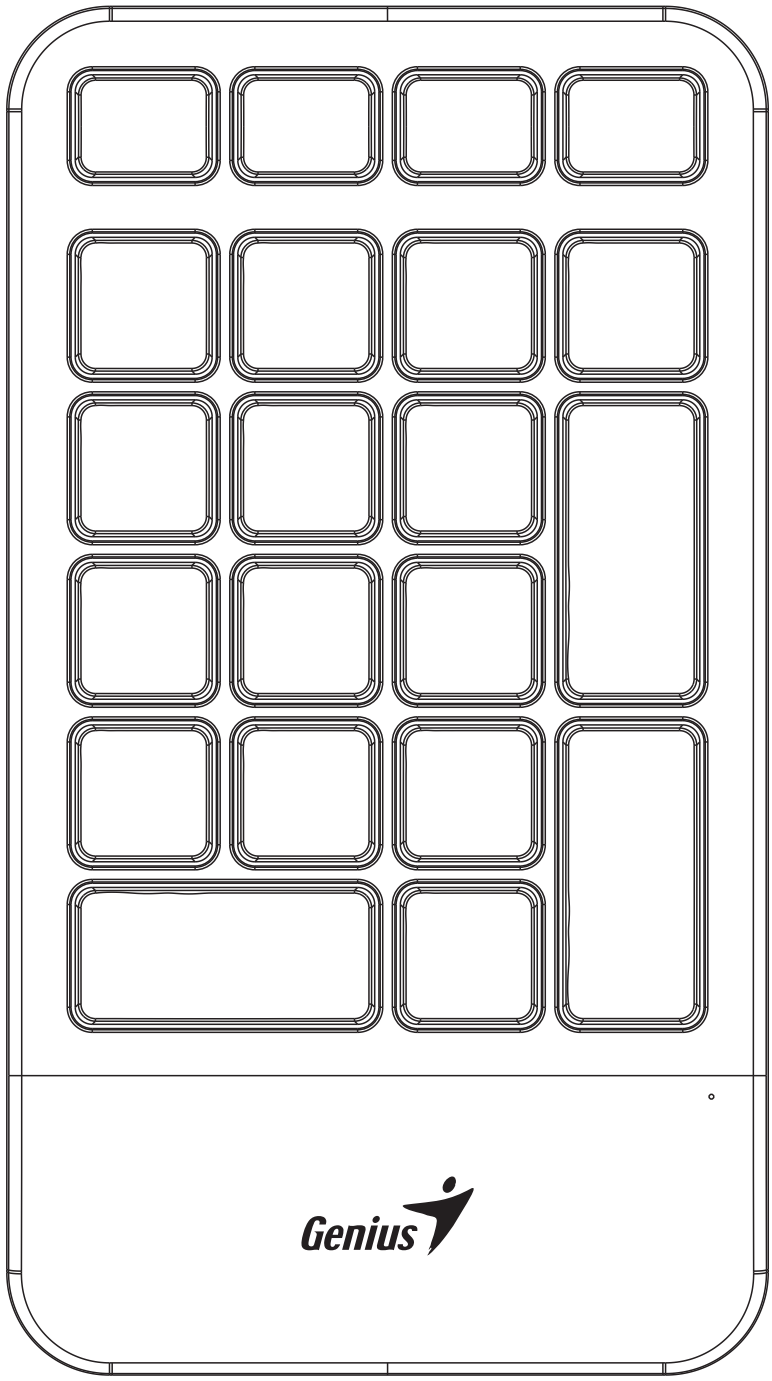

Overview

Back

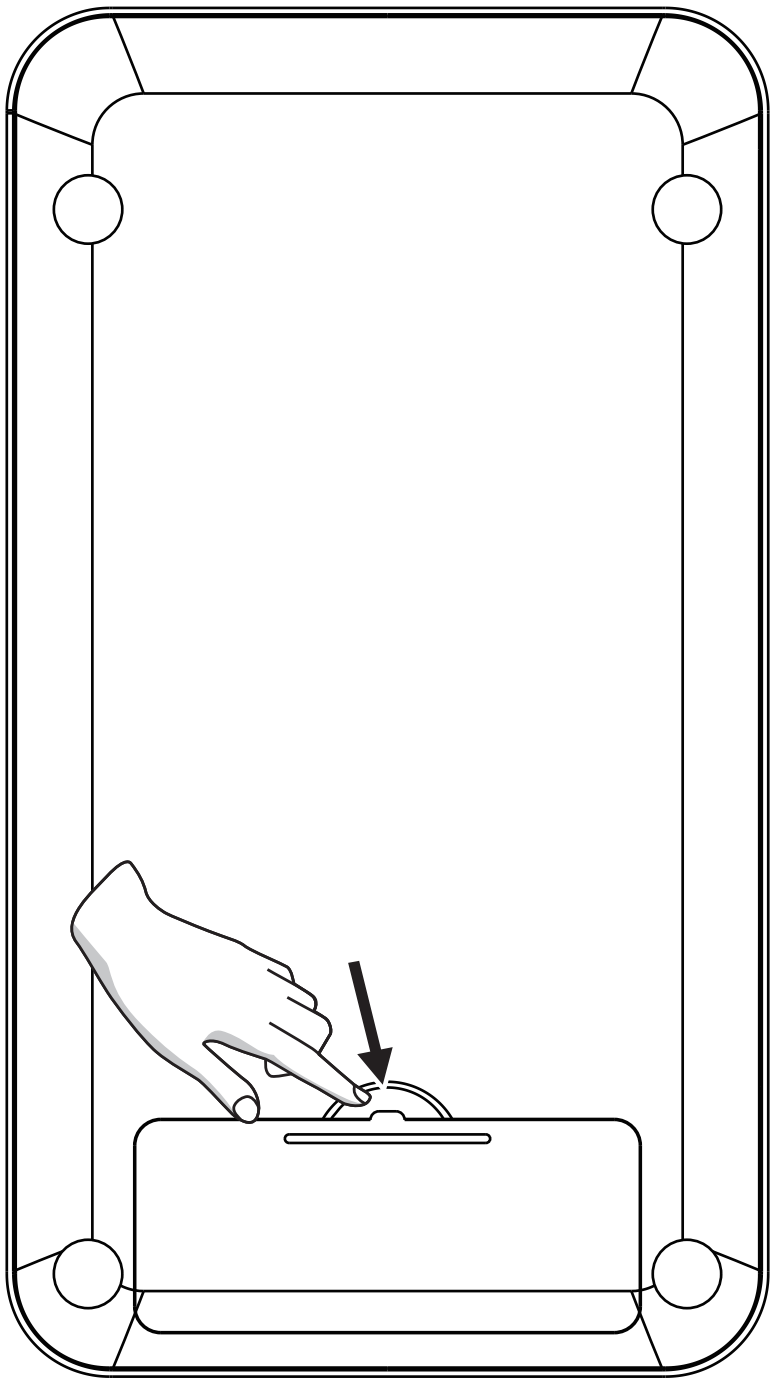

Open Battery Cover

Overview

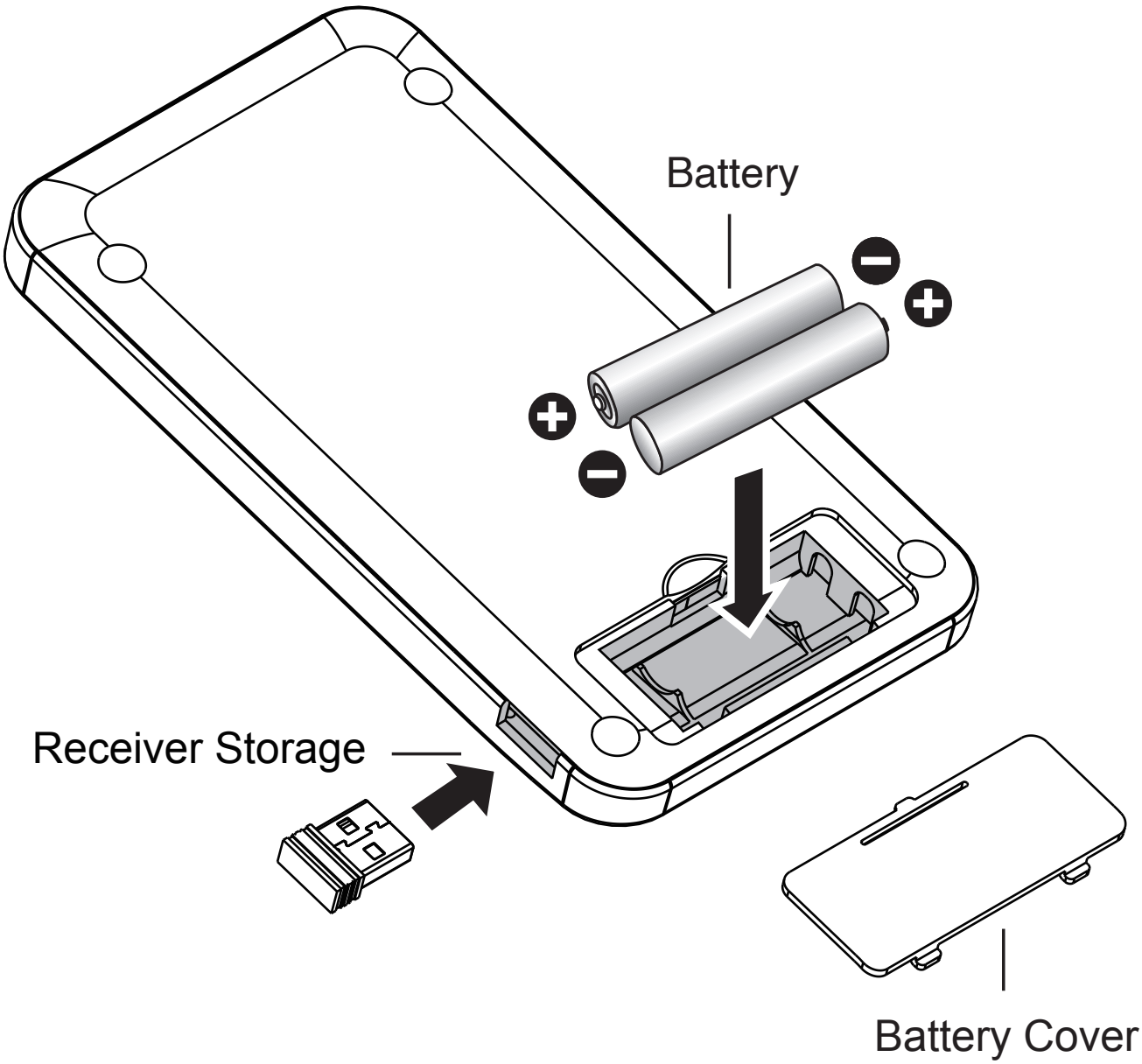

** Battery life may vary based on user and computing conditions*

Hardware Installation

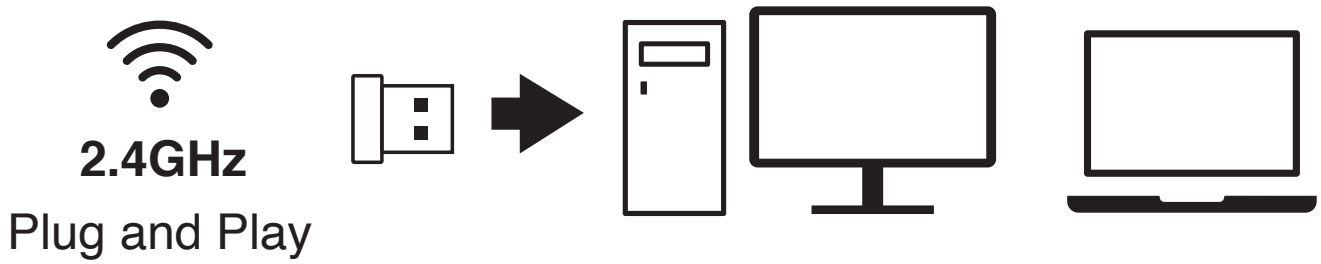

English

Hardware Installation

1. Plug the receiver connect into the USB port of your computer device.
2. Install two AAA battery in the NumPad 1000 as instructed.
3. Copilot key: Enable AI Copilot on Windows 11 or above

Español

Instalación de hardware

1. Conecte el receptor USB a un puerto disponible.
2. Instale dos pilas AAA en el NumPad 1000.
3. Tecla Copilot: habilite AI Copilot en Windows 11 o superior

Русский

Установка оборудования

1. Подключите приемник к USB-порту вашего компьютерного устройства.
2. Установите две батарейки типа AAA в NumPad 1000, как указано.

Қазақ

Аппараттық құралдарды орнату

1. Ресивер қосылымын компьютер құрылғысының USB портына қосыңыз.
2. Нұсқауларға сәйкес NumPad 1000 жүйесіне екі AAA батареясын орнатыңыз.
3. Копилот кілті: Windows 11 немесе одан жоғары нұсқаларда AI Copilot қосыңыз.

Українська

Установка обладнання

1. Підключіть приймач до USB-порту комп'ютера.
2. Встановіть дві батареї типу AAA в NumPad 1000 згідно з інструкціями.
3. Клавіша Copilot: увімкніть AI Copilot у Windows 11 або вище.

Виробник: КУЕ СІСТЕМС КОРП., №. 492, Сек. 5, Чонгхін Рд. Санчонг Діст., Нью Тайпей Сіті, 24160, Таівань (Р.О.К.)
Технічні характеристики бездротового мережевого зв’язку
Частотний діапазон 2400-2483,5 МГц Вихідна потужність (макс.) 0 дБм /1 мВт
Справжнім KYE SYSTEMS CORP заявляє, що маршрутизатор відповідає основним вимогам та іншим відповідним положенням директиви 2014/53/ЕС, а також суттєвим вимогам Технічного регламенту радіообладнання, затвердженого постановою Кабінету Міністрів України від 24 травня 2017 року
№355. Повний текст декларації про відповідність доступний на веб-сайті за такою адресою: https://docs.mti.ua/

Magyar

Hardver telepítés

1. Csatlakoztassa a vevőt a számítógép USB-portjához.
2. Helyezzen be két AAA elemet a NumPad 1000-be az utasításoknak megfelelően.
3. Másodpilóta kulcs: Az AI Copilot engedélyezése Windows 11 vagy újabb rendszeren.

Polski

Instalacja sprzętu

1. Podłącz odbiornik do portu USB urządzenia komputerowego.
2. Zainstaluj dwie baterie AAA w NumPadzie 1000 zgodnie z instrukcją.
3. Klawisz Copilot: Włącz funkcję AI Copilot w systemie Windows 11 lub nowszym.

Deutsch

Hardwareinstallation

1. Stecken Sie den Empfänger in den USB-Anschluss Ihres Computergeräts.
2. Legen Sie gemäß Anleitung zwei AAA-Batterien in das NumPad 1000 ein.
3. Copilot-Taste: Aktivieren Sie AI Copilot unter Windows 11 oder höher.

Français

Installation du matériel

1. Branchez le récepteur sur le port USB de votre ordinateur.
2. Installez deux piles AAA dans le NumPad 1000 comme indiqué.
3. Clé Copilot : activez AI Copilot sur Windows 11 ou supérieur.

Italiano

Installazione dell'hardware

1. Collegare il ricevitore alla porta USB del dispositivo del computer.
2. Installare due batterie AAA nel NumPad 1000 come indicato.
3. Tasto Copilot: abilita AI Copilot su Windows 11 o versioni successive.

Česky

Instalace hardwaru

1. Plug the receiver connect into the USB port of your computer device.
2. Vložte dvě baterie AAA do NumPad 1000 podle pokynů.
3. Klíč Copilot: Povolí AI Copilot v systému Windows 11 nebo vyšším

Brasil / Português

Instalação de hardware

1. Conecte o receptor à porta USB do seu dispositivo de computador.
2. Instale duas pilhas AAA no NumPad 1000 conforme as instruções.
3. Chave Copilot: Habilite AI Copilot no Windows 11 ou superior.

Slovenščina

Namestitev strojne opreme

1. Priključite sprejemnik v vrata USB vašega računalnika.
2. Vstavite dve AAA bateriji v NumPad 1000 po navodilih.
3. Tipka Copilot: omogočite AI Copilot v sistemu Windows 11 ali novejšem.

Slovenčina

Inštalácia hardvéru

1. Pripojte konektor prijímača do USB portu vášho počítačového zariadenia.
2. Nainštalujte dve batérie AAA do NumPad 1000 podľa pokynov.
3. Kľúč druhého pilota: Povoľte funkciu AI Copilot v systéme Windows 11 alebo novšom.

Hrvatski / Bosanski / Srpski

Instalacija hardvera

1. Uključite prijemnik u USB port vašeg računarskog uređaja.
2. Instalirajte dve AAA baterije u NumPad 1000 prema uputstvima.
3. Taster Copilot: Omogućite AI Copilot na Vindovs 11 ili novijim.

Română

Instalare hardware

1. Conectați receptorul la portul USB al dispozitivului computerului dvs.
2. Instalați două baterii AAA în NumPad 1000 conform instrucțiunilor.
3. Tasta Copilot: Activați AI Copilot pe Windows 11 sau o versiune ulterioară.

Български

Инсталиране на хардуер

1. Включете приемника в USB порта на вашето компютърно устройство.
2. Поставете две AAA батерии в NumPad 1000 според инструкциите.
3. Клавиш Copilot: Активирайте AI Copilot на Windows 11 или по-нова версия.

Ελληνικά

Hardver telepítés

1. Csatlakoztassa a vevőt a számítógép USB-portjához.
2. Helyezzen be két AAA elemet a NumPad 1000-be az utasításoknak megfelelően.
3. Másodpilóta kulcs: Az AI Copilot engedélyezése Windows 11 vagy újabb rendszeren.

Türkçe

Donanım kurulumu

1. Alıcı bağlantısını bilgisayar cihazınızın USB bağlantı noktasına takın.
2. Talimatlarda belirtildiği gibi NumPad 1000'e iki adet AAA pil takın.
3. Copilot anahtarı: Windows 11 veya üzeri sürümlerde AI Copilot'u etkinleştirin.

საქართველო

ტექნიკის ინსტალაცია

1. შეაერთეთ მიმღები თქვენი კომპიუტერის მოწყობილობის USB პორტში.
2. დააინსტალირეთ ორი AAA ბატარეა NumPad 1000-ში ინსტრუქციის მიხედვით.
3. Copilot გასაღები: ჩართეთ AI Copilot Windows 11 ან უფრო მაღალ ვერსიაზე

Eesti

Riistvara paigaldamine

1. Ühendage vastuvõtja ühendus arvutiseadme USB-porti.
2. Paigaldage NumPad 1000-sse kaks AAA patareid vastavalt juhistele.
3. Teise piloodi võti: lubage AI Copilot operatsioonisüsteemis Windows 11 või uuemas versioonis.

Latviešu

Aparatūras uzstādīšana

1. Pievienojiet uztvērēja savienojumu datora ierīces USB portam.
2. Ievietojiet NumPad 1000 divas AAA baterijas, kā norādīts.
3. Copilot atslēga: iespējojiet AI Copilot operētājsistēmā Windows 11 vai jaunākā versijā.

Lietuvių

Aparatinės įrangos montavimas

1. Prijunkite imtuvo jungtį prie kompiuterio įrenginio USB prievado.
2. Į NumPad 1000 įdėkite dvi AAA tipo baterijas, kaip nurodyta.
3. Copilot raktas: įgalinkite AI Copilot Windows 11 ar naujesnėse versijose.

عربي

تركيب الأجهزة

1. قم بتوصيل جهاز الاستقبال بمنفذ USB بجهاز الكمبيوتر الخاص بك.
2. قم بتركيب بطاريتين AAA في NumPad 1000 وفقًا للتعليمات.
3. مفتاح Copilot: تمكين AI Copilot على نظام التشغيل Windows 11 أو أعلى

Bahasa Indonesia

Instalasi perangkat keras

1. Colokkan sambungan receiver ke port USB perangkat komputer Anda.
2. Pasang dua baterai AAA pada NumPad 1000 seperti yang diinstruksikan.
3. Kunci kopilot: Aktifkan AI Copilot di Windows 11 atau lebih tinggi.

Tiếng Việt

Cài đặt phần cứng

1. Cắm đầu thu vào cổng USB của thiết bị máy tính của bạn.
2. Lắp hai pin AAA vào NumPad 1000 theo hướng dẫn.
3. Phím Copilot: Kích hoạt AI Copilot trên Windows 11 trở lên.

ภาษาไทย

การติดตั้งฮาร์ดแวร์

1. เสียบตัวรับสัญญาณเข้ากับพอร์ต USB ของอุปกรณ์คอมพิวเตอร์ของคุณ
2. ติดตั้งแบตเตอรี่ AAA สองก้อนใน NumPad 1000 ตามคำแนะนำ
3. ปุ่ม Copilot: เปิดใช้งาน AI Copilot บน Windows 11 ขึ้นไป

简体中文

硬件安装

1. 将接收器插入计算机设备的 USB 端口。
2. 按照说明在 NumPad 1000 中安装两节 AAA 电池。
3. Copilot key: 在 Windows 11 或更高版本上启用 AI Copilot

KYE Systems Corp.
No. 492, Sec. 5, Chongxin Rd., Sanchong Dist.,
New Taipei City 241017, Taiwan
Tel: 886-2-2995-6645 Fax: 886-2-2995-6649
Email: support@geniusnet.com (Tech. Support)
http: //www.geniusnet.com

* For actual items, refer to the physical goods contained herein.
* Product storage conditions : Temperature: -20ºC~50ºC / Humidity : 5%~85%.

12030135402-A