

Пайдалану бойынша нұсқаулық

Аэрогриль
DAF-1506

DEXP

Мазмұны

Құрылғы мақсаты	4
Сақтық шаралары	4
Құрылғы схемасы.....	6
Пайдаланушы нұсқаулығы.....	7
Басқару тақтасы	7
Бірінші қолданар алдында	7
Жұмысты бастау	8
Температура мен уақытты орнату.....	8
Үзіліс	8
Жұмысты аяқтау	8
Ұсынылған параметрлер кестесі	9
Тазалау және күтім	9
Техникалық сипаттамалары.....	10
Ықтимал мәселелер және олардың шешімдері.....	10
Монтаждау, сақтау, тасымалдау (тасу), өткізу және кәдеге жарату ережелері мен шарттары	11
Қосымша ақпарат	12

Құрметті сатып алушы!

Біздің өнімдерді таңдағаныңыз үшін рахмет.

Біз сізге жоғары сапа, функционалдылық және дизайн талаптарына сәйкес әзірленген және жасалған бұйымдар мен құрылғыларды ұсынуға қуаныштымыз. Пайдалануды бастамас бұрын, сіздің қауіпсіздігіңізге қатысты маңызды ақпаратты, сондай-ақ өнімді дұрыс пайдалану және күту бойынша ұсыныстарды қамтитын осы нұсқаулықты мұқият оқып шығыңыз. Осы нұсқаулықтың сақталуына назар аударыңыз және оны өнімді одан әрі пайдалану кезінде анықтамалық материал ретінде пайдаланыңыз.

Құрылғы мақсаты

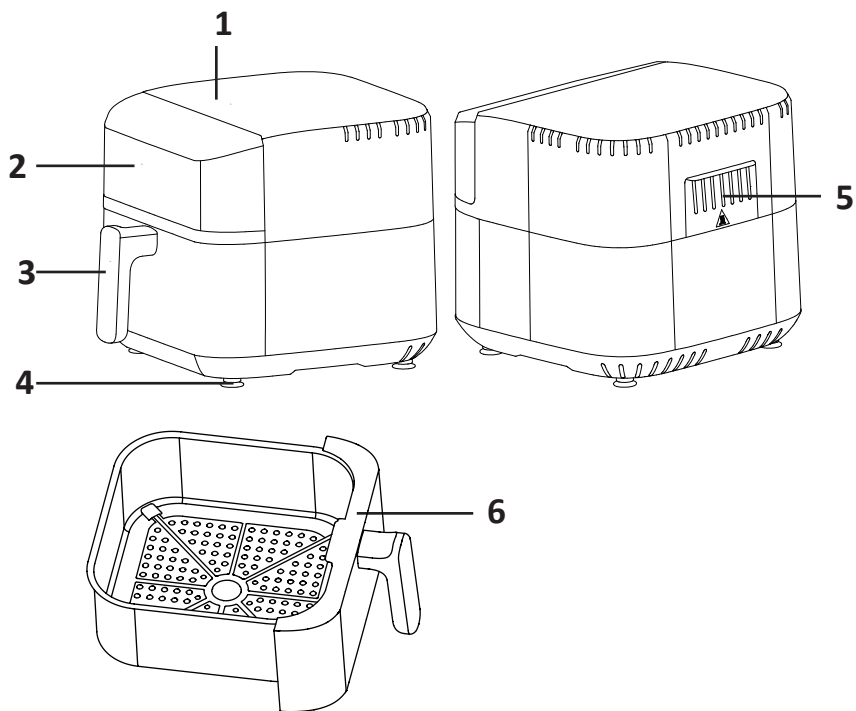
Аэрогриль — бұл ыстық ауа ағындарын пайдаланып тамақ дайындауға арналған портативті құрылғы.

Сақтық шаралары

- Құрылғыны тек осы нұсқаулықпен белгіленген мақсаттар үшін пайдаланыңыз.
- Құрылғыны қоспас бұрын, онда көрсетілген кернеу жергілікті жерге қосылған электр желісінің кернеуіне сәйкес келетініне көз жеткізіңіз.
- Құрылғыны су көздеріне жақын орналастырмаңыз. Құрылғы мен қуат сымын ешқашан су ағынының астына қоймаңыз немесе оларды суға батырмаңыз.
- Құрылғыны жылу көздеріне (жылытқыштар, жылыту батареялары және т.б.) және ыстық беттерге (электр немесе газ плиталары және т.б.) жақын қоймаңыз.
- Құрылғыны қабырғалар мен басқа заттардан кемінде 20 см қашықтықта тегіс және тұрақты беттерге ғана қойыңыз.
- Құрылғыны ұстаған кезде абай болыңыз: беттің кейбір бөліктері жоғары температураға дейін қызады, бұл күйікке әкелуі мүмкін. Қолғаптарды қолданыңыз, құрылғы жұмыс істеп тұрған кезде тек тұтқаны және реттегіштерді ұстаңыз.
- Құрылғыны желіден ажыратпас бұрын оны әрқашан өшіріңіз. Құрылғыны оқшауланған ашадан ұстап ажыратыңыз, сымның өзін тартпаңыз.
- Желіге қосылған құрылғыны жылжитпаңыз; алдымен желілік сымды ажыратыңыз.
- Құрылғыны ешқашан электр кәбілінің артына тартпаңыз немесе алып жүрмеңіз. Кәбілдің есіктермен қысылмағанына және өткір жиектерге немесе бұрыштарға тиіп кетпейтініне көз жеткізіңіз. Кәбілді ыстық беттерден алыс ұстаңыз.
- Құрылғыны пайдаланбас бұрын, сынуды болдырмау үшін тостағанның дұрыс орнатылғанын тексеріңіз. Ыдысты орнатпай құрылғыны қоспаңыз.
- Жұмыс кезінде құрылғыны қараусыз қалдырмаңыз.
- Егер тостаған бос болса, аэрогрильді қоспаңыз.
- Жұмыс кезінде құрылғыны жаппаңыз немесе қызып кетуден және сынудан аулақ болу үшін желдеткіш саңылауларды бітемеңіз.

- Құрылғы жұмыс істеп тұрған кезде бет пен қолды бу шығатын тесікке жақындатпаңыз, себебі бұл күйікке әкелуі мүмкін.
- Бұл құрылғы бағдарламалық модуль, сыртқы таймер немесе қашықтан басқару пульті арқылы басқаруға арналмаған.
- Құрылғыны қолданғаннан кейін және тазалау кезінде әрқашан ажыратыңыз. Тазалау немесе ұзақ сақтау алдында құрылғының толық салқындағанына көз жеткізіңіз.
- Күйіп қалмас үшін ыстық сұйықтықтармен, маймен және т.б. толтырылған құрылғыны жылжытқанда абай болыңыз.
- Аэрогриль ыдысына картон, пластик, қағаз және басқа да тез тұтанатын материалдарды салуға тыйым салынады.
- Осы құрылғымен өндіруші ұсынбаған аксессуарларды пайдалануға тыйым салынады.
- Құрылғыны өткір заттардың, абразивті қосылыстардың және оны зақымдауы мүмкін басқа заттардың әсерінен қорғаңыз.
- Электр тогының соғуын болдырмау үшін құрылғыны өзіңіз бөлшектемеңіз. Уәкілетті қызмет көрсету орталығына хабарласыңыз.
- Құрылғы зақымдалған немесе ақаулы болса, ашаны розеткадан дереу алыңыз. Электр кәбілі, аша немесе құрылғының өзі зақымдалған болса, құрылғыны пайдаланбаңыз.
- Құрылғыны өзіңіз жөндеуге тырыспаңыз. Егер кез-келген ақаулар байқалса, оны дереу тоқтатыңыз және уәкілетті қызмет көрсету орталығына хабарласыңыз.
- Құрылғы балалар мен физикалық, сенсорлық немесе ақыл-ой қабілеті шектеулі адамдар үшін, олардың қауіпсіздігіне жауапты басқа адамдар бақылайтын жағдайларды қоспағанда, пайдалануға арналмаған.
- Бұл құрылғы коммерциялық пайдалануға арналмаған.

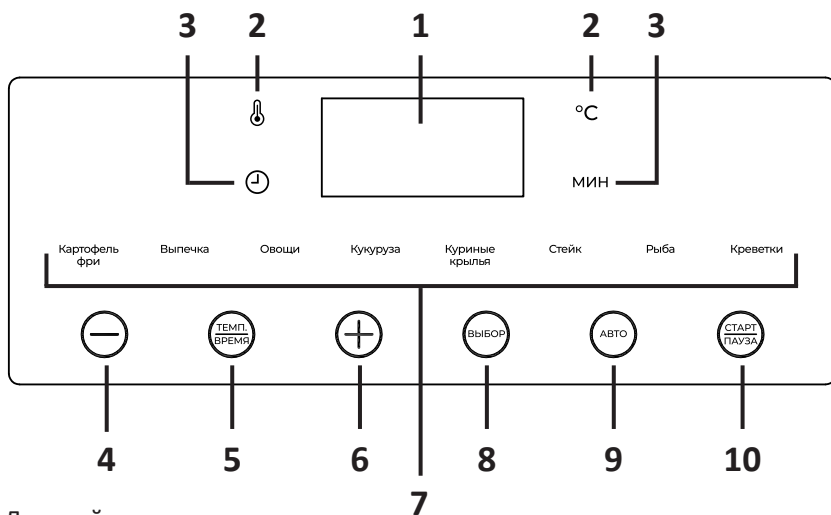
Құрылғы схемасы



1. Басқару тақтасы.
2. Қарау терезесі.
3. Тұтқа.
4. Резеңкеленген аяқ.
5. Бу шығаруға арналған тесік.
6. Тостаған.

Пайдаланушы нұсқаулығы

Басқару тақтасы



1. Дисплей.
2. Температура индикаторлары.
3. Пісіру уақытының индикаторлары.
4. «-» батырмасы: температура/уақыт мәнін азайту.
5. «Темп./Уақыт»: температура мен пісіру уақыты параметрлері арасында ауысу.
6. «+» батырмасы: температура/уақыт мәнін арттыру.
7. Пісіру бағдарламаларының индикаторлары.
8. «Таңдау» батырмасы: температура мен пісіру уақытын қолмен реттеңіз.
9. «Авто» батырмасы: автоматты пісіру бағдарламасын таңдау.
10. «Старт/кідірту» батырмасы: пісіру бағдарламасын тоқтату/жалғастыру үшін басыңыз; бағдарламаны болдырмау үшін басып тұрыңыз.

Бірінші қолданар алдында

1. Барлық орау материалдарын алып тастаңыз.
2. Құрылғының корпусын таза, дымқыл шүберекпен сүртіңіз.
3. Құрылғыны қатты, тегіс, көлденең бетке орнатыңыз, сонда одан шығатын ыстық бу тұсқағазға, сәндік жабындарға, электронды құрылғыларға, сондай-ақ жоғары ылғалдылық пен температураға әсер етуі мүмкін басқа заттарға немесе материалдарға түспейді.
4. Зауыттық майлау материалдарын кетіру үшін құрылғыны 10 минут қыздырыңыз.



Ескерту: құрылғыны бірінші рет қолданған кезде аздап түтін немесе иіс пайда болуы мүмкін. Бұл қалыпты жағдай және ақау емес.

Жұмысты бастау

1. Аэрогрильді тегіс және тұрақты бетке қойыңыз. Тағамды ыдысқа салыңыз да, ыдысты құрылғының корпусына салыңыз. Ыдысқа май немесе басқа сұйықтық құймаңыз.
2. Құрылғыны электр желісіне қосыңыз — дыбыстық сигнал шығады және ол күту режиміне өтеді. Әдепкі бойынша, бірінші пісіру бағдарламасы таңдалады — панельдегі тиісті индикатор жыпылықтай бастайды, дисплей әдепкі уақыт пен температураны көрсетеді.
3. Қажетті пісіру бағдарламасына ауысу үшін «Авто» батырмасын басыңыз.
4. Пісіру процесін бастау үшін «Старт/Кідірту» батырмасын басыңыз. Дисплейде бағдарлама аяқталғанға дейін қалған уақыт көрсетіледі.

Температура мен уақытты орнату

Автоматты бағдарламалар үшін әдепкі температура мен уақыт мәндерін өзгертіңіз келсе, «Таңдау» батырмасын басыңыз. Температура мен уақыт баптаулары арасында ауысу үшін «Темп./Уақыт» батырмасын басыңыз. Мәндер «+» және «-» батырмалары арқылы өзгертіледі.

- Панельдегі «» және «°C» индикаторлары температураны реттеу режиміне сәйкес келеді. Бір рет басу мәнді 5 °C-қа өзгертеді. Мәнді жылдам өзгерту үшін реттеу батырмаларын басып тұрыңыз. Температураның минималды мәні — 80 °C, максимум — 200 °C.
- Панельдегі «» және «МИН» индикаторлары уақытты реттеу режиміне сәйкес келеді. Бір рет басу мәнді 1 минутқа өзгертеді. Мәнді жылдам өзгерту үшін реттеу батырмаларын басып тұрыңыз. Уақыттың минималды мәні — 1 минут, максимум — 30 минут.

Орнатылған баптауларды қолдану және пісіру процесін бастау үшін «Авто» батырмасын басыңыз.

Ескерту: пісіру процесінде температура мен уақытты да өзгертуге болады.

Кідірту

- Пісіру процесін кідірткіңіз келсе, «Старт/Кідірту» батырмасын басыңыз. Жалғастыру үшін қайтадан басыңыз.
- Егер сіз ішкі ыдысты құрылғыдан алып тастасаңыз және ыдысты орнына қойғаннан кейін де құрылғының жұмысы автоматты түрде тоқтатылады.
Назар аударыңыз: егер құрылғы 3 минуттан артық үзіліс жағдайында болса және ешқандай әрекет жасалмаса, ол автоматты түрде күту режиміне өтеді.
- Пісіру бағдарламасын болдырмау үшін «Старт/Кідірту» батырмасын 2 секунд басып тұрыңыз.

Жұмысты аяқтау

Белгіленген уақыттан кейін құрылғы автоматты түрде жұмысын тоқтатады. Күту режиміне өту үшін «Старт/Кідірту» батырмасын басыңыз.

Ұсынылған параметрлер кестесі

Бағдарлама	Салмағы, г	Температура, °С	Уақыт, мин
Фри картобы	200–300	190	20–22
Пісіру	250–300	170	10–22
Көкөністер	700–800	200	30
Жүгері	900–1100	170	20–22
Тауық қанаттары	600–700	200	25–28
Стейк	150–250	180	15–18
Балық	500–600	190	20–22
Асшаяндар	200–300	200	15–18

Қызмет көрсету және күтім

Назар аударыңыз!

- Тазалау алдында құрылғыны электр желісінен ажыратып, оның толық салқындағанына көз жеткізіңіз.
 - Құрылғының қызмет ету мерзімін ұзарту үшін оны әр қолданғаннан кейін тазалаңыз.
 - Құрылғыны тазалау үшін еріткішті, ағартқышты және басқа күйдіргіш немесе абразивті тазартқыш заттарды қолданбаңыз. Қатты щеткаларды (нейлон, металл және т.б.) пайдаланбаңыз, себебі бұл құрылғының бетіне зақым келтіруі және оның жұмысына теріс әсер етуі мүмкін.
 - Құрылғының корпусын ешқашан суға батырмаңыз.
1. Құрылғының ішкі және сыртқы бетін жұмсақ тазартқышты пайдаланып құрғақ жұмсақ шүберекпен немесе губкамен сүртуге болады.
 2. Ішкі ыдыста жабыспайтын жабын бар. Зақымдануды болдырмау және өнімділікті төмендету үшін оны абайлап тазалаңыз.
 3. Ішкі ыдысты ыдыс жуғышта жууға болады.
 4. Жоғарғы қыздыру элементін тазалау қажет болса, оның ыстық емес екеніне көз жеткізіңіз. Тамақ қалдықтарын кетіру үшін щетканы пайдаланыңыз.

Техникалық сипаттамалары

- Үлгісі: DAF-1506.
- Сауда белгісі: DEXP.
- Қуат параметрлері: 220–240 В, 50 Гц.
- Қуаты: 1500 Вт.
- Желілік сымның ұзындығы: 0.8 м.
- Көлемі: 6 л.
- 8 автоматты пісіру бағдарламасы.
- Сенсорлық басқару.
- Жұмыс температурасының диапазоны: 80–200 °С.
- Таймердің максималды уақыты: 30 мин.
- Қуат сымын бекіту түрі: Ү.
- Электр тогының соғуынан қорғау класы: I.
- Қолдану саласы: тұрмыстық.
- Жинақталым: құрылғы, тостаған, қағаз пісіруге арналған қалып (50 дана), пайдалану бойынша нұсқаулық.

Ықтимал мәселелер және олардың шешімдері

Мәселе	Ықтимал себеп	Ықтимал шешім
Құрылғы жұмыс істемейді	Электр қуаты жоқ	Қуат сымы розеткаға қосылғанына және розеткада кернеу бар екеніне көз жеткізіңіз
	Ішкі тостаған нашар салынған	Ыдысты құрылғыдан шығарыңыз, содан кейін оны қайтадан салыңыз
	Құрылғының ақаулығы	Уәкілетті қызмет көрсету орталығына хабарласыңыз
Желдеткіш жұмыс істемейді	Желдеткіштің дұрыс жұмыс істемеуі	Уәкілетті қызмет көрсету орталығына хабарласыңыз
Құрылғыдан ақ түтін шығады	Майы көп тағамдарды дайындау	Бұл қалыпты жағдай
	Құрылғы ластанған	Әр қолданғаннан кейін құрылғыны тазалаңыз
	Тез тұтанатын материалдар (мысалы, орау қағазы) ыдысқа салынған	Құрылғының ыдысына дайындалған тағамнан басқа ештеңе салмаңыз

Монтаждау, сақтау, тасымалдау (тасу), өткізу және кәдеге жарату ережелері мен шарттары

- Құрылғы ешқандай орнатуды немесе тұрақты бекітуді қажет етпейді.
- Құрылғыны сақтау дайындаушы мен тұтынушының жылытылатын үй-жайларында ауа температурасы 5 °С-тан 40 °С-қа дейін және ауаның салыстырмалы ылғалдылығы 80%-дан аспайтын орауышта жүргізілуі тиіс. Үй-жайларда жемірілуді тудыратын жегі қоспалар (қышқылдар, сілтілер буы) болмауы тиіс.
- Құрылғыны тасымалдау құрғақ ортада жүзеге асырылуы керек.
- Құрылғы мұқият өңдеуді қажет етеді, оны шаң, кір, соққы, ылғал, от және т. б. әсерінен қорғайды.
- Құрылғыны сату жергілікті заңнамаға сәйкес жүргізілуі керек.
- Өнімнің қызмет ету мерзімі аяқталғаннан кейін оны қарапайым тұрмыстық қоқыспен бірге тастауға болмайды. Оның орнына, ол федералды немесе жергілікті заңдарға сәйкес кейіннен қайта өңдеу және жою үшін электр және электронды жабдықтарды тиісті қабылдау пунктіне кәдеге жаратуға тапсырылады. Осы өнімді дұрыс кәдеге жаратуды қамтамасыз ете отырып, сіз табиғи ресурстарды үнемдеуге көмектесесіз және дұрыс емделмеген жағдайда қоршаған ортаға және адамдардың денсаулығына зиян келтірмеуге көмектесесіз. Бұл өнімді қабылдау және кәдеге жарату орындары туралы толығырақ ақпаратты жергілікті муниципалды органдардан немесе тұрмыстық қоқыстарды шығаратын кәсіпорыннан алуға болады.
- Егер құрылғының ақаулығы анықталса, дереу уәкілетті қызмет көрсету орталығына хабарласыңыз немесе құрылғыны тастаңыз.

Қосымша ақпарат

Өндіруші: Чжэцзян Ланьбао Электрикал Эпплайнс Ко., Лтд.
Кайфа шығыс тас жолы 899, Чжоусян, Цыси, Нинбо қ., Чжэцзян пров., Қытай.

Қытайда жасалған.

Импорттаушы / Қазақстан Республикасында талаптар қабылдайтын заңды тұлға: «DNS QAZAQSTAN (ДНС КАЗАХСТАН)» ЖШС, Астана қ-ы, Сарыарқа ауданы, Сарыарқа д-лы, 12 Ғ-т, Қазақстан Республикасы.

Электронды пошта мекен-жайы: info@dns-shop.kz

Тауар КО ТР (ЕАЭО) талаптарына сәйкес келеді.

Өнімнің сыртқы түрі және оның сипаттамалары ескертусіз өзгертілуі мүмкін.
Құрылғының жинақталымы ескертусіз өзгеруі мүмкін.



Өндіріс күні пайдаланушы нұсқаулығының орыс тіліндегі нұсқасында көрсетілген. V.2

Кепілдік талоны

SN/IMEI: _____

Кепілдікке қойылған күні: _____

Өндіруші бүкіл кепілдік мерзімі ішінде құрылғының үздіксіз жұмыс істейтініне, сондай-ақ материалдар мен құрастырымда ақаулар болмайтынына кепілдік береді. Кепілдік мерзімі бұйым сатып алынған сәттен бастап есептеледі және жаңа өнімдерге ғана қолданылады.

Кепілдікті қызмет көрсету бұйым пайдаланушы нұсқаулығына сәйкес пайдаланылған жағдайда, кепілдік мерзімі ішінде тұтынушының кінәсіз істен шыққан элементтерді тегін жөндеуді немесе ауыстыруды қамтиды. Элементтерді жөндеу немесе ауыстыру уәкілетті сервис орталықтарының аумағында жүргізіледі.

Кепілдік мерзімі: 12 ай.

Пайдалану мерзімі: 24 ай.

Сервистік орталықтардың өзекті тізімі келесі мекенжай бойынша:

<https://www.dns-shop.kz/service-center/>

Кепілдік міндеттемелер және тегін сервистік қызмет көрсету, егер оларды ауыстыру бұйымды бөлшектеуге байланысты болмаса, тауардың жиынтықтылығына кіретін, төменде аталған керек-жарақтарға қолданылмайды:

- ҚБП (қашықтықтан басқару пульті) үшін қуат элементтері (батареялары).
- Жалғағыш кәбілдер, антенналар және оларға арналған ауыстырғыштар, құлаққаптар, микрофондар, «HANDS-FREE» құрылғылары; жиынтықта жеткізілетін әртүрлі типтегі ақпарат тасығыштар, бағдарламалық жасақтама (БЖ) және драйверлер (бұйымның қатқыл магниттік дискілеріндегі жинақтағышқа алдын ала орнатылған БЖ қоса алғанда, бірақ онымен шектелмей), сыртқы енгізу-шығару құрылғылары және манипуляторлар.
- Қаптамалар, сөмкелер, белдіктер, тасымалдауға арналған баулар, монтаждық құрылғылар, құралдар, бұйымға қоса берілетін құжаттама.
- Табиғи тозуға ұшырайтын шығын материалдары мен бөлшектер.



Өндіруші келесі жағдайларда кепілдік міндеттемелерге ие болмайды:

- Кепілдік мерзімі аяқталды.
- Егер жеке (тұрмыстық, отбасылық) қажеттіліктерге арналған бұйым кәсіпкерлік қызметті жүзеге асыру үшін, сондай-ақ оның тікелей міндетіне сәйкес келмейтін басқа мақсаттарда пайдаланылған болса.
- Өндіруші бұйымды пайдалану кезінде пайдаланушы нұсқаулығының талаптарын бұзу, бұйымды орнату және оған қызмет көрсету жөніндегі ұсынымдарды, қосу ережелерін (бұйымның өзіне де, онымен байланысты бұйымдарға да сәйкес келмейтін желілік кернеудің әсері нәтижесінде туындаған қысқа тұйықталулар), бұйымды сақтау және тасымалдау кезінде өнім иесі және/немесе үшінші тұлғалар шектен ықтимал материалдық, моральдық және өзге де зиян үшін жауапты болмайды.
- Механикалық зақымданудың барлық жағдайлары: өнімді пайдалану кезінде алынған сызаттар, жарықтар, деформациялар, соққы іздері, майысулар, кептелістер және т.б.
- Түрлендірулерді, рұқсат етілмеген жөндеулерді осындай жұмыстарды жүргізуге уәкілетті емес адамдар жүргізген жағдайлар. Егер ақаулық конструкцияны немесе бұйымның сұлбасын өзгерту, Өндіруші қарастырмаған сыртқы құрылғыларды қосу, жергілікті заңнамаға сай сәйкестік сертификаты жоқ құрылғыны пайдалану салдарынан туындаған болса.
- Егер бұйымның ақауы еңсерілмейтін күштің әсерінен (табиғи элементтер, өрт, су тасқыны, жер сілкінісі, тұрмыстық факторлар және Өндірушіге тәуелді емес басқа жағдайлар) немесе Өндіруші болжай алмаған үшінші тұлғалардың әрекеттерінен туындаса.
- Бұйымның толық немесе ішінара істен шығуына алып келген бұйымның ішіне бөгде заттардың, өзге денелердің, заттектердің, сұйықтықтардың, жәндіктердің немесе жануарлардың түсуінен, агрессивті ортаның әсерінен, жоғары ылғалдылықтан, жоғары температуралардан туындаған ақау.
- Бұйымды сәйкестендіру (сериялық нөмірі) жоқ немесе сәйкес келмейді. Егер зақымданулар (кемшіліктер) зиянды бағдарламалық қамтаманың; БЖ ұсынушысының осы қызметті ұсынбауына байланысты мүмкіндігінсіз бұйымның бағдарламалық ресурстарына қолжетімділіктің болмауына әкеп соққан құпиясөздерді (кодтарды) оларды жинау/қалпына келтіру мүмкіндігінсіз орнату, ауыстыру немесе жою әсерінен туындаса.
- Егер жұмыстың ақаулықтары қуат беруші, кәбілдік, телекоммуникациялық желілердің, радиосигнал қуатының стандарттарға немесе техникалық регламенттеріне сәйкес келмеуінен, оның ішінде бедер ерекшеліктерінен және басқа да осыған ұқсас сыртқы факторлардан, бұйымның желі әрекет ететін шекарада немесе аймақтан тыс жерде пайдаланылуынан туындаған болса.
- Егер зақымданулар стандартты емес (түпнұсқалық емес) және/немесе сапасыз (зақымданған) шығыс материалдарын, керек-жарақтарды, қосалқы бөлшектерді, қуат беру элементтерін, әртүрлі үлгідегі ақпарат тасымалдағыштарды (CD, DVD дискілерді, жад карталарын, SIM карталарын, картридждерді қоса алғанда) пайдаланудан туындаса.
- Егер кемшіліктер үйлесімсіз контентті (әуендерді, графиканы, бейне және басқа файлдарды, Java қосымшаларын және оларға ұқсас бағдарламаларды) алуға, орнатуға және пайдалануға байланысты туындаған болса.
- Осы бұйыммен жанасып жұмыс істейтін басқа жабдыққа келтірілген залалға.



