

Руководство по эксплуатации

Электротерка
DEG-14025

DEXP

Содержание

Назначение устройства	4
Меры предосторожности	4
Технические характеристики.....	5
Комплектация	5
Схема устройства	6
Эксплуатация.....	7
Перед первым использованием.....	7
Сборка устройства	7
Инструкция по эксплуатации	7
Очистка и уход	8
Возможные проблемы и их решение	9
Правила и условия монтажа, хранения, перевозки (транспортировки), реализации и утилизации	10
Дополнительная информация	11

Уважаемый покупатель!

Благодарим Вас за выбор нашей продукции.

Мы рады предложить Вам изделия и устройства, разработанные и изготовленные в соответствии с высокими требованиями к качеству, функциональности и дизайну. Перед началом эксплуатации внимательно прочитайте данное руководство, в котором содержится важная информация, касающаяся Вашей безопасности, а также рекомендации по правильному использованию продукта и уходу за ним. Позаботьтесь о сохранности настоящего руководства и используйте его в качестве справочного материала при дальнейшей эксплуатации изделия.

Назначение устройства

Данное устройство предназначено для автоматической терки, нарезки и шинковки пищевых продуктов.

Меры предосторожности

- Внимательно прочитайте данное руководство перед использованием устройства и сохраните его для дальнейших обращений.
- Перед подключением устройства к источнику питания убедитесь, что параметры Вашей домашней электросети соответствуют его техническим характеристикам.
- Не разбирайте устройство самостоятельно во избежание поражения электрическим током. Данное устройство не содержит элементов, обслуживаемых пользователем. Обслуживание и ремонт должны производиться только квалифицированными специалистами авторизованного сервисного центра.
- Устройство не предназначено для использования детьми и лицами с ограниченными физическими, сенсорными или умственными способностями, кроме случаев, когда над ними осуществляется контроль другими лицами, ответственными за их безопасность. Не позволяйте детям играть с устройством.
- Не размещайте устройство и шнур питания вблизи нагревательных элементов, газовых конфорок и т.д.
- Не используйте данное устройство в непосредственной близости от источников воды. Никогда не подставляйте корпус устройства под струю воды и не погружайте его в воду.
- Во избежание риска возникновения пожара не размещайте данное устройство в непосредственной близости от легковоспламеняющихся жидкостей, материалов и объектов (например, занавесок).
- Не используйте устройство в случае повреждения шнура питания, вилок или других деталей. Следите, чтобы шнур или штепсельная вилка не касались горячих поверхностей.
- При обнаружении видимых повреждений не используйте устройство. Незамедлительно отключите его от сети и обратитесь в авторизованный сервисный центр.
- Используйте только комплектующие, поставляемые вместе с устройством. Использование любых других комплектующих может представлять угрозу для жизни и здоровья, а также лишить Вас права на бесплатное гарантийное обслуживание.

- Устанавливайте устройство только на ровных и устойчивых поверхностях, не размещайте его на краю стола.
- Не прикасайтесь к движущимся деталям устройства. Для проталкивания продуктов всегда используйте прилагающийся толкатель.
- Не используйте устройство пустым, перегруженным или без установленных насадок.
- Время непрерывной работы устройства не должно превышать 3 минут. Если ожидаемый результат не достигнут, отключите питание и дайте устройству остыть в течение 2 минут. После 5 циклов непрерывной работы необходимо отключить питание и дать устройству остыть в течение 15–20 минут, прежде чем возобновить работу.
- Аксессуары не предназначены для мытья в посудомоечной машине.
- Отключайте устройство от сети питания, если оно не используется, а также перед очисткой, в случае обнаружения неисправности и во время грозы.
- Всегда выключайте устройство перед отключением его от сети. Отключайте устройство от сети, держа за вилку, не тяните за сам шнур.
- При подключении устройства через удлинитель обязательно соблюдайте следующие требования:
 - параметры питания удлинителя должны быть совместимы с параметрами питания устройства;
 - удлинитель должен иметь трехжильный провод с заземлением;
 - располагайте удлинитель так, чтобы об него нельзя было споткнуться или случайно задеть.
- Не используйте устройство вне помещений.
- Соблюдайте осторожность при замене насадок, они очень острые.
- Устройство не предназначено для использования в коммерческих целях.

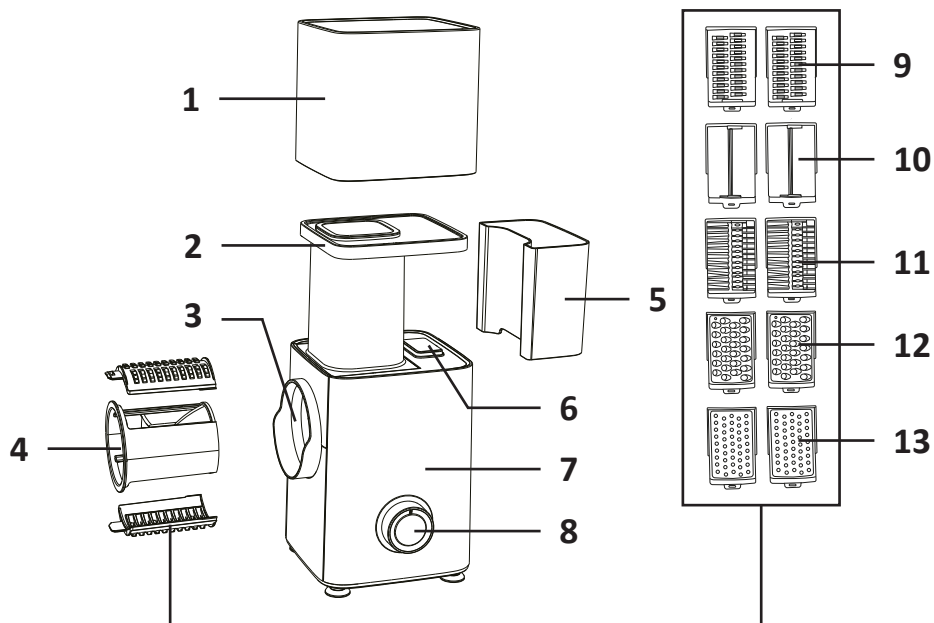
Технические характеристики

- Модель: DEG-14025.
- Торговая марка: DEXP.
- Номинальная мощность: 90 Вт.
- Максимальная мощность: 140 Вт.
- Параметры питания: 220–240 В ~ 50/60 Гц.
- Длина сетевого шнура: 1 м.
- Количество насадок: 10 шт.
- Количество скоростей: 2.
- Нескользящие ножи.
- Защита от перегрева.
- Тип крепления шнура питания: Y.
- Класс защиты от поражения электрическим током: II.
- Степень защиты от влаги: IPX0.
- Область применения: бытовое.

Комплектация

- Устройство.
- 5 пар терок.
- Руководство по эксплуатации.

Схема устройства



1. Крышка-контейнер.
2. Загрузочная часть.
3. Ножевой блок.
4. Держатель насадок.
5. Контейнер для хранения насадок.
6. Кнопка фиксации ножевого блока с загрузочной частью.
7. Моторный блок.
8. Переключатель питания.
9. Насадка для шинковки.
10. Насадка для нарезки тонких ломтиков.
11. Насадка для нарезки рифленых ломтиков.
12. Насадка-терка крупная.
13. Насадка-терка для измельчения.

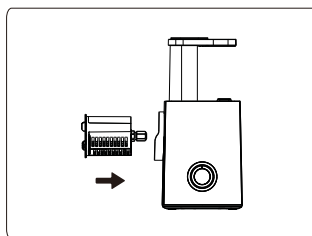
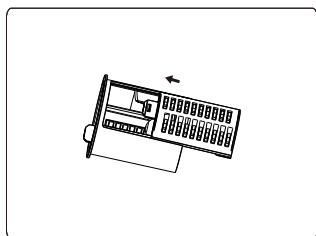
Эксплуатация

Перед первым использованием

- Помойте все аксессуары (насадки, ножевой блок и толкатель) в мыльной воде.
- Тщательно высушите их и установите в устройство.
- Подключите устройство к электросети.

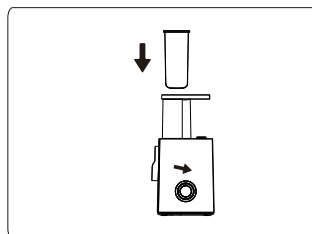
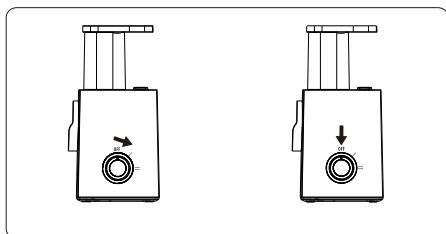
Сборка устройства

1. Вставьте необходимые насадки в держатель скольльзящим движением, как показано на рисунке.
2. Вставьте держатель в ножевой блок до упора и поверните по часовой стрелке, чтобы зафиксировать.

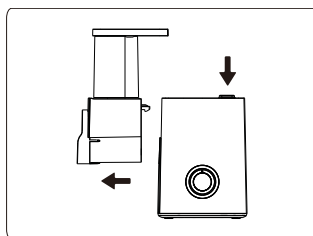
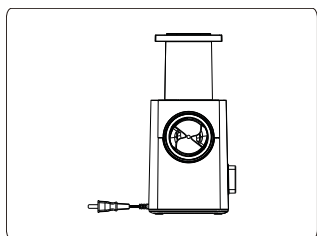


Инструкция по эксплуатации

1. Подключите устройство к электросети.
2. Поместите в загрузочную часть необходимые продукты.
Примечание: для достижения лучшего результата и продления срока службы устройства не кладите в загрузочную часть слишком много продуктов. Перед загрузкой картофеля, редиса и аналогичных продуктов необходимо предварительно очистить их от кожуры. Продукты, превышающие высоту загрузочной части, перед загрузкой необходимо разрезать на части.
3. Подставьте контейнер под отверстие ножевого блока для сбора нарезанных продуктов.
4. Поверните переключатель питания в положение «I» (низкая скорость) или «II» (высокая скорость), чтобы начать работу.
5. Используйте толкатель, чтобы проталкивать продукты.



6. По окончании использования поверните переключатель в положение «OFF».
7. Отключите устройство от электросети.
8. Достаньте держатель насадок, снимите насадки. Нажмите на кнопку фиксации ножевого блока и извлеките его вместе с загрузочной частью.



9. Промойте все съемные части устройства и тщательно высушите их.

Очистка и уход

- Перед очисткой устройства удостоверьтесь, что устройство отключено от сети.
- Не погружайте и не опускайте корпус устройства в воду. Протрите его влажной тканью и тщательно высушите.
- Аксессуары (насадки, ножевой блок с загрузочной частью и толкатель) можно мыть в теплой мыльной воде. Осторожно обращайтесь с насадками, их лезвия очень острые.
- Храните устройство в сухом, хорошо проветриваемом помещении вдали от солнечных лучей.

Возможные проблемы и их решение

Проблема	Причина	Решение
Устройство не включается	В загрузочной части отсутствуют продукты или толкатель	Поместите продукты или вставьте толкатель в загрузочную часть
	Устройство собрано неправильно	Убедитесь в правильности сборки устройства
Неприятный запах при первом использовании	Это нормальное явление	Если после многократного использования запах не исчезает, обратитесь в авторизованный сервисный центр
Устройство внезапно перестало работать	Слишком низкое напряжение	Проверьте параметры сети питания
	Сработала защита от перегрева	Дайте устройству остыть в течение 20–30 минут
Ненормальная вибрация или громкий шум	Устройство собрано неправильно	Убедитесь в правильности сборки устройства
	Устройство размещено на неровной поверхности	Разместите устройство на ровной плоской поверхности
	Слишком высокое напряжение	Проверьте параметры сети питания
	Избыток продуктов	Выключите устройство и извлеките часть продуктов
Насадки заблокированы	В насадке застрял кусочек продукта	Выключите устройство и очистите насадку. Не нарежьте жесткие, твердые и липкие продукты
Продукт плохо нарезается	Несоответствие насадки и продукта	Подберите насадку, подходящую для обрабатываемого продукта
	Ножевой блок загрязнен	Выключите устройство и очистите ножевой блок

Правила и условия монтажа, хранения, перевозки (транспортировки), реализации и утилизации

- Правила и условия монтажа устройства описаны в разделе «Сборка устройства» данного руководства по эксплуатации.
- Хранение устройства должно производиться в упаковке в отапливаемых помещениях у изготовителя и потребителя при температуре воздуха от 5 °С до 40 °С и относительной влажности воздуха не более 80%. В помещениях не должно быть агрессивных примесей (паров кислот, щелочей), вызывающих коррозию.
- Перевозка устройства должна осуществляться в сухой среде.
- Устройство требует бережного обращения, оберегайте его от воздействия пыли, грязи, ударов, влаги, огня и т.д.
- Реализация устройства должна производиться в соответствии с местным законодательством.
- После окончания срока службы устройства его нельзя выбрасывать вместе с обычным бытовым мусором. Вместо этого оно подлежит сдаче на утилизацию в соответствующий пункт приема электрического и электронного оборудования для последующей переработки и утилизации в соответствии с федеральным или местным законодательством. Обеспечивая правильную утилизацию данного продукта, Вы помогаете сберечь природные ресурсы и предотвращаете ущерб для окружающей среды и здоровья людей, который возможен в случае ненадлежащего обращения. Более подробную информацию о пунктах приема и утилизации данного продукта можно получить в местных муниципальных органах или на предприятии по вывозу бытового мусора.
- При обнаружении неисправности устройства следует немедленно обратиться в авторизованный сервисный центр или утилизировать устройство.

Дополнительная информация

Изготовитель: Чжуншань Бэньмай Электрик Эпплайнс Ко., Лтд.

1/F, 2/F-1, 3/F-1, 4/F-1, 5/F-1, 6-8/F, №10, шоссе Цзянминь, Хуанпу, г. Чжуншань, пров. Гуандун, Китай.

Manufacturer: Zhongshan Benmai Electric Appliance Co., Ltd.

1/F, 2/F-1, 3/F-1, 4/F-1, 5/F-1, 6-8/F, No.10, Jiangmin Road, Huangpu Town, Zhongshan City, Guangdong Province, P.R.China.

Сделано в Китае.

Импортер в России / уполномоченное изготовителем лицо: ООО «ДНС Ритейл».

690068, Россия, Приморский край, г. Владивосток, проспект 100-летия Владивостока, дом 155, корпус 3, офис 5.

Адрес электронной почты: dnsretail@mail.dlogistix.com

Товар соответствует требованиям ТР ТС (ЕАЭС).

Спецификации, информация о продукте и его внешний вид могут быть изменены без предварительного уведомления пользователя в целях улучшения качества нашей продукции.



Товар изготовлен (мм.гггг): _____ v.1

Гарантийный талон

SN/IMEI: _____

Дата постановки на гарантию: _____

Производитель гарантирует бесперебойную работу устройства в течение всего гарантийного срока, а также отсутствие дефектов в материалах и сборке. Гарантийный период исчисляется с момента приобретения изделия и распространяется только на новые продукты.

В гарантийное обслуживание входит бесплатный ремонт или замена элементов, вышедших из строя не по вине потребителя в течение гарантийного срока при условии эксплуатации изделия согласно руководству пользователя. Ремонт или замена элементов производится на территории уполномоченных сервисных центров.

Срок гарантии: 18 мес.

Срок эксплуатации: 30 мес.

Актуальный список сервисных центров по адресу:

<https://www.dns-shop.ru/service-center/>

Гарантийные обязательства и бесплатное сервисное обслуживание не распространяются на перечисленные ниже принадлежности, входящие в комплектность товара, если их замена не связана с разборкой изделия:

- Элементы питания (батарейки) для ПДУ (Пульт дистанционного управления).
- Соединительные кабели, антенны и переходники для них, наушники, микрофоны, устройства «HANDS-FREE»; носители информации различных типов, программное обеспечение (ПО) и драйверы, поставляемые в комплекте (включая, но не ограничиваясь ПО, предустановленным на накопитель на жестких магнитных дисках изделия), внешние устройства ввода-вывода и манипуляторы.
- Чехлы, сумки, ремни, шнуры для переноски, монтажные приспособления, инструменты, документацию, прилагаемую к изделию.
- Расходные материалы и детали, подвергающиеся естественному износу.



Производитель не несет гарантийных обязательств в следующих случаях:

- Истек Гарантийный срок.
- Если изделие, предназначенное для личных (бытовых, семейных) нужд, использовалось для осуществления предпринимательской деятельности, а также в иных целях, не соответствующих его прямому назначению.
- Производитель не несет ответственности за возможный материальный, моральный и иной вред, понесенный владельцем изделия и/или третьими лицами, вследствие нарушения требований руководства пользователя при использовании, несоблюдения рекомендаций по установке и обслуживанию изделия, правил подключения (короткие замыкания, возникшие также в результате воздействия несоответствующего сетевого напряжения, как на само изделие, так и на изделия, сопряженные с ним), хранения и транспортировки изделия.
- Все случаи механического повреждения: сколы, трещины, деформации, следы ударов, вмятины, замятия и др., полученные в процессе эксплуатации изделия.
- Имеются следы сторонней модификации, несанкционированного ремонта лицами, не уполномоченными для проведения таких работ. Если дефект вызван изменением конструкции или схемы изделия, подключением внешних устройств, не предусмотренных Производителем, использованием устройства, не имеющего сертификата соответствия согласно местному законодательству.
- Если дефект изделия вызван действием непреодолимой силы (природных стихий, пожаров, наводнений, землетрясений, бытовых факторов и прочих ситуаций, не зависящих от Производителя), либо действиями третьих лиц, которые Производитель не мог предвидеть.
- Дефект вызван попаданием внутрь изделия посторонних предметов, инородных тел, веществ, жидкостей, насекомых или животных, воздействием агрессивных сред, высокой влажности, высоких температур, которые привели к полному или частичному выходу из строя изделия.
- Отсутствует или не соответствует идентификация изделия (серийный номер). Если повреждения (недостатки) вызваны воздействием вредоносного программного обеспечения; установкой, сменой или удалением паролей (кодов), приведшим к отсутствию доступа к программным ресурсам изделия, без возможности их сброса/восстановления, ввиду отсутствия предоставления данной услуги поставщиком ПО.
- Если дефекты работы вызваны несоответствием стандартам или техническим регламентам питающих, кабельных, телекоммуникационных сетей, мощности радиосигнала, в том числе из-за особенностей рельефа и других подобных внешних факторов, использования изделия на границе или вне зоны действия сети.
- Если повреждения вызваны использованием нестандартных (неоригинальных) и/или некачественных (поврежденных) расходных материалов, принадлежностей, запасных частей, элементов питания, носителей информации различных типов (включая CD, DVD диски, карты памяти, SIM-карты, картриджи).
- Если недостатки вызваны получением, установкой и использованием несовместимого контента (мелодии, графика, видео и другие файлы, приложения Java и подобные им программы).
- На ущерб, причиненный другому оборудованию, работающему в сопряжении с данным изделием.



