

Руководство по эксплуатации

Детская электрическая
зубная щетка
DET-3218E

DEXP

Уважаемый покупатель!

Благодарим Вас за выбор нашей продукции.

Мы рады предложить Вам изделия и устройства, разработанные и изготовленные в соответствии с высокими требованиями к качеству, функциональности и дизайну. Перед началом эксплуатации внимательно прочитайте данное руководство, в котором содержится важная информация, касающаяся Вашей безопасности, а также рекомендации по правильному использованию продукта и уходу за ним. Позаботьтесь о сохранности настоящего руководства и используйте его в качестве справочного материала при дальнейшей эксплуатации изделия.

Назначение устройства

Электрическая зубная щетка — устройство для чистки зубов и массажа десен.

Меры предосторожности

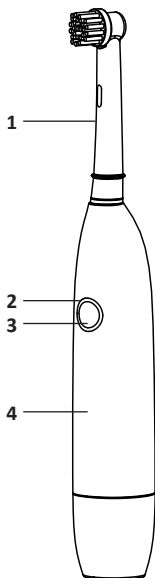
- Если вы перенесли операцию на зубах или деснах, а также при наличии зубных протезов или имплантов используйте устройство только под руководством стоматолога.
- Если Вы пользуетесь кардиостимулятором или любым другим медицинским устройством, дополнительно проконсультируйтесь с Вашим лечащим врачом перед использованием зубной щетки.
- Рекомендуется заменять насадки каждые 3 месяца и не использовать другие насадки, не входящие в комплект поставки.
- Устройство не рекомендуется для использования детьми младше 3 лет. Разрешается использование зубной щетки детьми и лицами с ограниченными физическими, сенсорными или умственными возможностями, когда над ними осуществляется контроль другими лицами, ответственными за их безопасность.
- Не позволяйте детям играть с устройством.
- Устройство не предназначено для использования в коммерческих целях.
- Если Ваша зубная паста содержит пероксид, питьевую соду или другие бикарбонаты (часто используемые в отбеливающих зубных пастах), тщательно очищайте насадку зубной щетки водой после каждого использования. Это предотвратит возможное появление трещин.
- Всегда держите зарядное устройство вдали от воды и мокрых или влажных поверхностей.
- Не кладите на зарядное устройство мелкие металлические предметы, такие как монеты или скрепки.
- Это устройство содержит встроенный аккумулятор, не бросайте его в огонь, не заряжайте и не используйте его в местах с высокой температурой.
- Во время зарядки не подвергайте устройство воздействию электромагнитного излучения.
- Зубная щетка — средство личной гигиены и не предназначено для использования несколькими людьми.

- Перед использованием устройства проверьте его на наличие повреждений. При обнаружении повреждений прекратите использование щетки.
- Не разбирайте, не вскрывайте и не модифицируйте устройство самостоятельно во избежание поражения электрическим током и порчи устройства.

Рекомендации по работе с аккумуляторной батареей (Li-pol/Li-ion)

- Используйте только оригинальное зарядное устройство.
- Соблюдайте температурный режим. Батареи должны храниться в заряженном состоянии при температуре от +15 °С до +35 °С при нормальной влажности воздуха. Батареи плохо переносят длительную эксплуатацию при очень высоких (выше 40 °С) и очень низких (ниже -10 °С) температурах окружающей среды. Нельзя оставлять батарею под прямыми солнечными лучами.
- Не разбирайте, не сжигайте, не используйте батареи со следами повреждений.

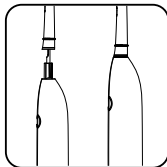
Схема устройства



1. Насадка.
2. Световой индикатор.
3. Кнопка питания / смены режимов работы.
4. Ручка.

Эксплуатация

1. Совместите позиционное отверстие насадки зубной щетки с позиционной точкой на ручке зубной щетки.
2. Аккуратно наденьте насадку на штырь и прижмите ее.
3. Намочите зубную щетку и нанесите немного зубной пасты.
4. Поместите щетку в ротовую полость.
5. Нажмите на кнопку питания и включите щетку. В течение 5 секунд нажмите кнопку питания еще раз, чтобы сменить режим. Есть два режима работы:
 - Мягкий: предназначен для чувствительных зубов и десен. Во время работы индикатор горит зеленым светом.
 - Стандартный: предназначен для повседневной чистки зубов. Во время работы индикатор горит красным светом.

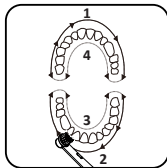


Примечания

- Для переключения режима работы необходимо повторно нажать кнопку в течение 5 секунд, в ином случае нажатие выключит щетку.
 - Устройство запоминает последний используемый режим и запускает его при следующем включении.
6. Начните медленно двигать щетку между зубами. Не давите на зубы слишком сильно во время чистки.
 7. Зубная щетка будет работать в одном из заданных режимов в течение 2 минут, после чего выключится. Это означает, что на каждую из четырех зон полости рта приходится по 30 секунд. Поэтому каждые 30 секунд зубная щетка делает в работе короткую паузу, означая, что нужно переместиться на следующую зону (см. п. «Рекомендации по применению»).
 8. Дождитесь автоматического отключения устройства спустя 2 минуты, или выключите его самостоятельно, нажав на кнопку питания.

Рекомендации по применению

- Располагайте зубную щетку под углом 45° против линии десен.
- Для более эффективной очистки, разделите ротовую полость на 4 зоны, как показано на рисунке справа.
- Стоматологи рекомендуют чистить зубы в течение 2 минут за один раз.
- Небольшое кровотечение из десен при чистке зубов обычно прекращается через несколько дней. Если кровотечение не прекращается, прекратите использование и проконсультируйтесь со стоматологом.



Обслуживание и уход

- После окончания чистки зубов выключите устройство, снимите насадку и промойте ее водой. Просушите насадку естественным способом.
Внимание! Не тяните щетинки во избежание их деформации.
- Очищайте насадку после каждого использования зубной щетки.

- Не используйте для промывания насадки воду с температурой выше 40 °С.
- Очистите корпус чистой влажной тканью, а затем вытрите насухо.
- Не используйте для очистки устройства, кабеля питания химические и агрессивные моющие средства, абразивные пасты, средства, содержащие кислоты и растворители, а также металлические губки, которые могут повредить устройство и его покрытие.
- Очистку кабеля питания производите чистой сухой тканью, предварительно отключив от адаптера питания.
- Рекомендуется заменять насадки каждые 3 месяца или в зависимости от степени износа.

Возможные проблемы и их решение

Проблема	Причина	Возможное решение
Слабое колебание щетинок	Слишком сильное давление щетки на зубы	Не давите щеткой на зубы
	Неплотное крепление насадки к корпусу	Снимите и заново наденьте насадку на корпус, согласно инструкциям в данном руководстве
Непродолжительное время работы	Неполная зарядка	Заряжайте устройство пока индикатор не замигает
	Недостаточное время зарядки	Заряжайте устройство в течение 12 часов
Устройство не включается	Устройство разряжено	Зарядите устройство
	Внутренняя неисправность	Обратитесь в авторизованный сервисный центр

Технические характеристики

- Модель: DET-3218E.
- Торговая марка: DEXP.
- Параметры питания: 5 В = 1 А.
- Мощность устройства: 2 Вт.
- Вес: 100 г.
- Тип щетки: роторная.
- Степень защиты от влаги: IPX7.
- Класс защиты от поражения эл.током: III.
- Таймер: есть.
- Область применения: бытовое.

Комплектация

- Устройство.
- Комплект насадок — 4 шт.
- Набор наклеек.
- Кабель для зарядки.
- Руководство по эксплуатации.

Правила и условия монтажа, хранения, перевозки (транспортировки), реализации и утилизации

- Устройство не требует постоянной фиксации. Правила и условия монтажа устройства описаны в разделе «Эксплуатация» данного руководства.
- Хранение устройства должно производиться в упаковке в отапливаемых помещениях у изготовителя и потребителя при температуре воздуха от 5 °С до 40 °С и относительной влажности воздуха не более 80%. В помещениях не должно быть агрессивных примесей (паров кислот, щелочей), вызывающих коррозию.
- Перевозка устройства должна осуществляться в сухой среде.
- Устройство требует бережного обращения, оберегайте его от воздействия пыли, грязи, ударов, влаги, огня и т.д.
- Реализация устройства должна производиться в соответствии с местным законодательством.
- После окончания срока службы изделия его нельзя выбрасывать вместе с обычным бытовым мусором. Вместо этого оно подлежит сдаче на утилизацию в соответствующий пункт приема электрического и электронного оборудования для последующей переработки и утилизации в соответствии с федеральным или местным законодательством. Обеспечивая правильную утилизацию данного продукта, Вы помогаете сберечь природные ресурсы и предотвращаете ущерб для окружающей среды и здоровья людей, который возможен в случае ненадлежащего обращения. Более подробную информацию о пунктах приема и утилизации данного продукта можно получить в местных муниципальных органах или на предприятии по вывозу бытового мусора.
- При обнаружении неисправности устройства следует немедленно обратиться в авторизованный сервисный центр или утилизировать устройство.

Дополнительная информация

Изготовитель: Гуандун Хань И Чэнь Интеллектуальные Технологии Ко., Лтд. Каб. 701, зд. 2, №5, второе шоссе Ханьсишуй промышленной зоны Синьвэй, Чашань, г. Дунгуань, провинция Гуандун, Китай.

Manufacturer: Guangdong Han Yi Chen Intelligent Technology Co., Ltd. Room 701, Building 2, No.5, Xinwei Industrial Zone Second Road Hanxishui, Chashan Town, Dongguan, Guangdong, China.

Сделано в Китае.

Импортер в России / уполномоченное изготовителем лицо: ООО «ДНС Ритейл». 690068, Россия, Приморский край, г. Владивосток, проспект 100-летия Владивостока, дом 155, корпус 3, офис 5.

Адрес электронной почты: dnsretail@mail.dlogistix.com

Товар соответствует требованиям ТР ТС (ЕАЭС).

Спецификации, информация о продукте, а также его внешний вид могут быть изменены без предварительного уведомления пользователя в целях улучшения качества нашей продукции.

Товар изготовлен (мм.гггг): _____ V.1



Гарантийный талон

SN/IMEI:

Дата постановки на гарантию:

Производитель гарантирует бесперебойную работу устройства в течение всего гарантийного срока, а также отсутствие дефектов в материалах и сборке. Гарантийный период исчисляется с момента приобретения изделия и распространяется только на новые продукты.

В гарантийное обслуживание входит бесплатный ремонт или замена элементов, вышедших из строя не по вине потребителя в течение гарантийного срока при условии эксплуатации изделия согласно руководству пользователя. Ремонт или замена элементов производится на территории уполномоченных сервисных центров.

Срок гарантии: 24 мес.

Срок эксплуатации: 36 мес.

Актуальный список сервисных центров по адресу:

<https://www.dns-shop.ru/service-center/>

Гарантийные обязательства и бесплатное сервисное обслуживание не распространяются на перечисленные ниже принадлежности, входящие в комплектность товара, если их замена не связана с разборкой изделия:

- Элементы питания (батарейки) для ПДУ (Пульт дистанционного управления).
- Соединительные кабели, антенны и переходники для них, наушники, микрофоны, устройства «HANDS-FREE»; носители информации различных типов, программное обеспечение (ПО) и драйверы, поставляемые в комплекте (включая, но не ограничиваясь ПО, предустановленным на накопитель на жестких магнитных дисках изделия), внешние устройства ввода-вывода и манипуляторы.
- Чехлы, сумки, ремни, шнуры для переноски, монтажные приспособления, инструменты, документацию, прилагаемую к изделию.
- Расходные материалы и детали, подвергающиеся естественному износу.



Производитель не несет гарантийных обязательств в следующих случаях:

- Истек Гарантийный срок.
- Если изделие, предназначенное для личных (бытовых, семейных) нужд, использовалось для осуществления предпринимательской деятельности, а также в иных целях, не соответствующих его прямому назначению.
- Производитель не несет ответственности за возможный материальный, моральный и иной вред, понесенный владельцем изделия и/или третьими лицами, вследствие нарушения требований руководства пользователя при использовании, несоблюдения рекомендаций по установке и обслуживанию изделия, правил подключения (короткие замыкания, возникшие также в результате воздействия несоответствующего сетевого напряжения, как на само изделие, так и на изделия, сопряженные с ним), хранения и транспортировки изделия.
- Все случаи механического повреждения: сколы, трещины, деформации, следы ударов, вмятины, замятия и др., полученные в процессе эксплуатации изделия.
- Имеются следы сторонней модификации, несанкционированного ремонта лицами, не уполномоченными для проведения таких работ. Если дефект вызван изменением конструкции или схемы изделия, подключением внешних устройств, не предусмотренных Производителем, использованием устройства, не имеющего сертификата соответствия согласно местному законодательству.
- Если дефект изделия вызван действием непреодолимой силы (природных стихий, пожаров, наводнений, землетрясений, бытовых факторов и прочих ситуаций, не зависящих от Производителя), либо действиями третьих лиц, которые Производитель не мог предвидеть.
- Дефект вызван попаданием внутрь изделия посторонних предметов, инородных тел, веществ, жидкостей, насекомых или животных, воздействием агрессивных сред, высокой влажности, высоких температур, которые привели к полному или частичному выходу из строя изделия.
- Отсутствует или не соответствует идентификация изделия (серийный номер). Если повреждения (недостатки) вызваны воздействием вредоносного программного обеспечения; установкой, сменой или удалением паролей (кодов), приведшим к отсутствию доступа к программным ресурсам изделия, без возможности их сброса/восстановления, ввиду отсутствия предоставления данной услуги поставщиком ПО.
- Если дефекты работы вызваны несоответствием стандартам или техническим регламентам питающих, кабельных, телекоммуникационных сетей, мощности радиосигнала, в том числе из-за особенностей рельефа и других подобных внешних факторов, использования изделия на границе или вне зоны действия сети.
- Если повреждения вызваны использованием нестандартных (неоригинальных) и/или некачественных (поврежденных) расходных материалов, принадлежностей, запасных частей, элементов питания, носителей информации различных типов (включая CD, DVD диски, карты памяти, SIM-карты, картриджи).
- Если недостатки вызваны получением, установкой и использованием несовместимого контента (мелодии, графика, видео и другие файлы, приложения Java и подобные им программы).
- На ущерб, причиненный другому оборудованию, работающему в сопряжении с данным изделием.



