

Пайдалану бойынша нұсқаулық

Қуырғыш
DF-1800

DEXP

Мазмұны

Құрылғы мақсаты	4
Сақтық шаралары	4
Құрылғы схемасы	5
Эксплуатация	6
Алынбалы тұтқа	6
Майды алдын ала қыздыру	6
Қуыру.....	7
Температура режимі.....	7
Пісіруге қатысты кеңестер	8
Қызмет көрсету және күтім	8
Техникалық сипаттамалары	9
Жинақталым	9
Ықтимал проблемалар және олардың шешімі	10
Монтаждау, сақтау, тасымалдау (тасу), өткізу және кәдеге жарату ережелері мен шарттары	11
Қосымша ақпарат	12

Құрметті сатып алушы!

Біздің өнімді таңдағаныңыз үшін алғыс айтамыз.

Біз Сізге сапалы, функционалды және жоғары талаптарға сәйкес әзірленген және жасалған өнімдер мен құрылғыларды ұсынуға қуаныштымыз. Пайдалануды бағамас бұрын, Сіздің қауіпсіздігіңізге қатысты маңызды ақпаратты, сондай-ақ өнімді дұрыс пайдалану және оған күтім жасау бойынша ұсыныстарды қамтитын осы нұсқаулықты мұқият оқып шығыңыз. Осы Нұсқаулықтың сақталуына назар аударыңыз және оны өнімді одан әрі пайдалану кезінде анықтамалық материал ретінде пайдаланыңыз.

Құрылғы мақсаты

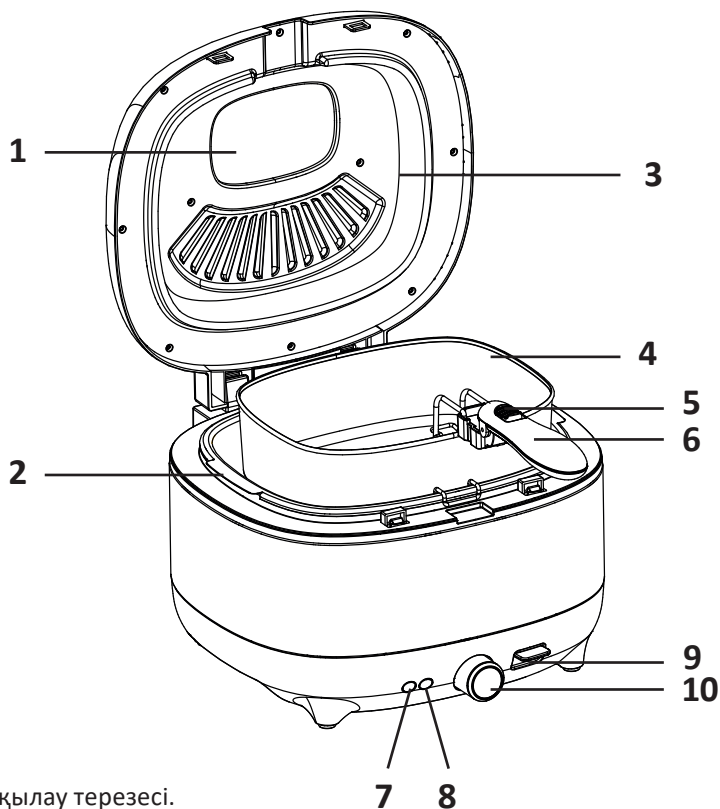
Қуырғыш — қуырылған тағамды дайындауға арналған құрылғы.

Сақтық шаралары

- Құрылғы тек тұрмыста қолдануға арналған.
- Құрылғы балалардың немесе физикалық, сенсорлық немесе ақыл-ой қабілеттері шектеулі адамдардың қауіпсіздігіне жауапты басқа адамдардың қадағалауынсыз пайдалануына арналмаған. Балаларға құрылғымен ойнауға рұқсат бермеңіз.
- Егер ол зақымдалған болса, үзіліспен жұмыс істеп тұрса немесе құлап кетсе, құрылғыны пайдаланбаңыз.
- Қуат сымы немесе ашасы зақымдалған болса, құрылғыны пайдаланбаңыз.
- Құрылғыны өзіңіз жөндеуге тырыспаңыз. Жөндеу үшін уәкілетті қызмет көрсету орталығына хабарласыңыз.
- Құрылғыны пайдаланып болғаннан кейін, керек-жарақтарды тазалап, орнатпас бұрын оны әрқашан желіден ажыратыңыз.
- Қуат сымын розеткадан суырғанда, сымнан тартпаңыз, ашадан ұстаңыз.
- Құрылғыны қатты қызудан, ылғалдан, тікелей күн сәулесінен және өткір заттардан алыс ұстаңыз.
- Жұмыс істеп тұрған құрылғыны ешқашан қараусыз қалдырмаңыз.
- Құрылғыны сыртта пайдаланбаңыз.
- Құрылғыны судың немесе басқа сұйықтықтардың әсеріне ұшыратпаңыз және құрылғыны дымқыл қолмен ұстамаңыз.
- Құрылғыны тегіс, тұрақты және ыстыққа төзімді бетке қойыңыз.
- Қолданар алдында май тостағанының дұрыс орнатылғанына көз жеткізіңіз.
- Құрылғыны бос май тостағанымен розеткаға қоспаңыз.
- Тостағандағы май деңгейі максималды белгіден аспауы керек.
- Құрылғының жұмысы кезінде май өте қызады, күйіп қалмас үшін жұмыс істейтін құрылғыны жылжытпаңыз.
- Мұз кристалдары бар тағамды немесе алдын ала кептірілмеген тағамды қайнаған майға батырмаңыз.
- Ыстық немесе жанып тұрған майға ешқашан су құймаңыз. Өрт болған жағдайда бірден қуат ашасын розеткадан ажыратып, жалынды сөндіру үшін құрылғыны қақпақпен/матамен жабыңыз.

- Тостағанға май немесе май құймас бұрын құрылғыны электр желісіне қоспаңыз, әйтпесе қауіпсіздік жүйесі жұмыс істеп, қуырғышты тоқтатады. Құрылғыны розеткаға қоспас бұрын әрқашан шыныаяқты толтырыңыз.

Құрылғы схемасы



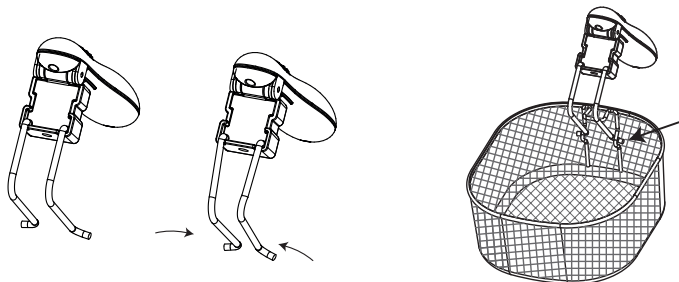
1. Бақылау терезесі.
2. Май ыдысы.
3. Алынбалы қақпақ.
4. Қуыруға арналған себет.
5. Тұтқаны реттеу түймесі.
6. Қуыру себетінің тұтқасы.
7. Жылыту индикаторы.
8. Қуат индикаторы.
9. Қақпақты ашу тұтқасы.
10. Температура реттегіші.

Пайдалану

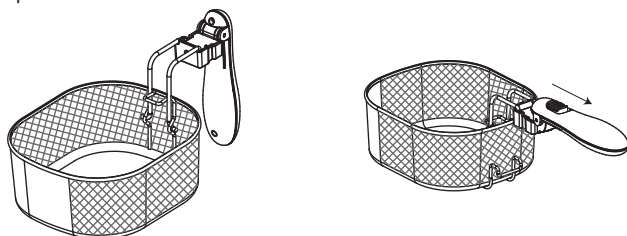
Назар аударыңыз: құрылғыны бірінші рет қолданар алдында одан барлық орауыш материалдарын, жарнамалық жапсырмаларды және белгілерді алып тастаңыз, сонымен қатар оны толығымен тазалаңыз («Тазалау және күту» тарауын қараңыз).

Алынбалы тұтқа

1. Тұтқаны алыңыз және оның майысқан сым ұштарын аздап қысыңыз, содан кейін оларды қуыру себетінің қабырғасындағы екі тесікке салыңыз.



2. Тұтқаны артқа тартып, оны арнайы кертпеге бекітіңіз. Тұтқаны мықтап бекітілгеніне көз жеткізіңіз. Оның орнын реттеу үшін тұтқадағы түймені пайдаланыңыз.



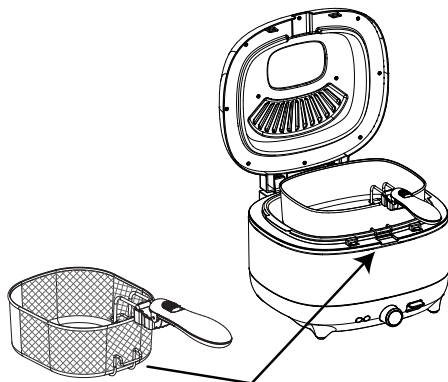
Майды алдын ала қыздыру

1. Қуырғышты таза, тегіс және ыстыққа төзімді бетке қойыңыз, оған май табағын салыңыз.
2. Тостағанды максималды белгіден асырмай жаңа маймен толтырыңыз.
3. қақпақты жабыңыз
4. Рецепт бойынша температура реттегішін сағат тілімен қажетті температураға дейін бұраңыз — қуат индикаторы қызыл түске айналады, бұл құрылғының қызып жатқанын көрсетеді; қыздыру индикаторы жасыл болып жанады.
5. Белгіленген температураға жеткенде, қыздыру индикаторы өшеді, бірақ термостат температураның белгілі бір мәнге дейін төмендеуін анықтаса, қайтадан жанады.

Қуыру

Назар аударыңыз: қуыруға арналған себетке тағамды ол қызған майға батырылған кезде салмаңыз.

1. Қуыруға арналған себетке тағамды салыңыз.
2. Қақпақты ашып, себетті қайнаған майға ақырын түсіріңіз. Қақпақты жабыңыз.
3. Қуырғаннан кейін себетті қуырғыштан шығарып, төмендегі суретте көрсетілгендей тостағанның шетіне бекітіңіз. Ыдыс қытырлақ болу үшін майдың бірнеше секунд ағып кетуіне рұқсат етіңіз.



4. Қуыруға арналған себетті абайлап алыңыз да, артық майды сіңіру үшін пісірілген тағамды қағаз сүлгіге ауыстырыңыз.
5. Пісіру аяқталғаннан кейін температура реттегішін ең төменгі күйге орнатыңыз, содан кейін қуат сымын розеткадан ажыратыңыз.

Температура режимі

Кестедегі тағамның пісіру уақыты тек анықтама үшін берілген. Нақты пісіру уақыты тағамның мөлшеріне, кесектердің өлшемі мен қалыңдығына, пайдаланылған майға, сондай-ақ сіздің жеке қалауыңызға байланысты.

Өнім	Пісіру уақыты	Температура
Жаншылған котлет	8–12 минут	190 °C
Тауық қанаттары	8–12 минут	185 °C
Терең қуырылған қамыр таяқшалары	2–4 минут	190 °C
Пияз сақиналары	5–8 минут	190 °C
Мұздатылған фри картобы	Қаптамадағы нұсқауларды орындаңыз	
Басқа	8–12 минут	≤ 190 °C

Пісіруге қатысты кеңестер

- Әрқашан пісіру үшін қуыру себетін пайдаланыңыз.
- Қуырған кезде қақпақты жабық ұстауды ұмытпаңыз.
- Тағамды кішкене қалыңдықтағы, шамамен бірдей өлшемдегі кесектерге кесіңіз. Бұл олардың біркелкі пісіруіне көмектеседі.
- Майдың шашырауын болдырмау үшін тағамды қуырғышқа салмас бұрын оны құрғатып сүртіңіз.
- Кейбір рецепттерде, ыстық майға батырмас бұрын, өнімдерді нан үгіндісіне айналдыру керек. Нанның өнімге мықтап жабысып тұрғанына көз жеткізіңіз: егер қуыру кезінде нан үгінділері түсіп кетсе, бұл майды ластайды.
- Арбаңызды толтырмаңыз.
- Қуырмас бұрын тағамдардан мұз кристалдарын алып тастап, құрғатыңыз. Тостағанға май максималды белгіге дейін толтырылған болса, мұздатылған тағамды ешқашан майға қуырмаңыз.
- Әр түрлі майларды немесе жаңа майды пайдаланылған маймен араластырмаңыз.
- Майыңызды үнемі ауыстырыңыз. Ақуызға бай тағамдарды (мысалы, құс, ет, балық) пісіргенде сары май тез нашарлайды. Егер май негізінен картопты қуыру үшін қолданылса және әр қолданғаннан кейін сүзгіден өткізілсе, оны 8–10 рет қолдануға болады.
- Егер май қара түске айналса, жағымсыз иіс немесе дәм болса, қыздырылған жезде көбіктен бастаса, оны ауыстыру керек.

Сүзу және майды ауыстыру

Назар аударыңыз: майды төгу алдында оның суығанына және құрылғының желіден ажыратылғанына көз жеткізіңіз.

- Әр қолданғаннан кейін майды ауыстырудың қажеті жоқ.
- Қуырғыш сирек пайдаланылса, майды ағызып, оны бөлек ыдыста, жақсырақ тоңазытқышта немесе басқа салқын жерде сақтау ұсынылады.
- Контейнерге майды құйып жатқанда, тағам бөлшектерін кетіру үшін оны жұқа електен сүзіңіз.

Қызмет көрсету және күтім

Назар аударыңыз: бұл құрылғыда пайдаланушы жөндеуге болатын бөлшектер жоқ. Ақаулық туындаған жағдайда, уәкілетті қызмет көрсету орталығына хабарласыңыз.

1. Құрылғыны электр желісінен ажыратпай ешқашан тазаламаңыз. Кез келген бөлшектерді алмас бұрын қуырғыш пен оның мазмұнын суытыңыз.
2. Қуырғыштың корпусын және тостағанның ішін қағаз сүлгімен тазалаңыз, содан кейін оларды сабынды суға малынған дымқыл шүберекпен сүртіңіз. Құрылғының бүкіл денесін ешқашан суға батырмаңыз.

3. Қуырғыштың сыртын дымқыл шүберекпен үнемі тазалап, жұмсақ, таза сүлгімен құрғатыңыз. Абразивті тазалағыштарды немесе қатты губкаларды қолданбаңыз.
4. Қақпақты ашып, бір жағынан ұстап, өзіңізге қарай тарту арқылы оны құрылғыдан шығарыңыз. Осылайша, қақпақ бекітуден босатылады және оны алып тастауға болады. Қақпақты жақсы сығымдағы дымқыл шүберекпен тазалаңыз. Орнына қайта қоймас бұрын оның толық құрғақ екеніне көз жеткізіңіз.
5. Қуыруға арналған себетті және сабын жылы сабынды суда жуыңыз.
Ескертпе: май табағы мен қуыруға арналған себетті және алынбалы қақпақты ыдыс-аяқ жұғышта жууға болады.
6. Келесі пайдалану немесе сақтау алдында құрылғыны және барлық бөлшектерін толығымен құрғатыңыз.

Техникалық сипаттамалары

- Үлгісі: DF-1800.
- Сауда белгісі: DEXP.
- Кернеу: 220–240В, 50Гц.
- Қуаты: 1800 Вт.
- Ыдыстың көлемі: 3,5 л.
- Май көлемі: 2,4 л.
- Қызып кетуден қорғау.
- Температураны бақылау.
- Қуат және жылыту индикаторы.
- Жабысқақ емес жабыны бар алынбалы май ыдысы.
- Тот баспайтын болаттан жасалған корпус.
- Электр тогының соғуынан қорғау класы: I.
- Қуат сымының қондырма түрі: Y.
- Қуат сымының ұзындығы (ашамен бірге): 0,8 м.
- Қолдану саласы: тұрмыстық.

Жинақталым

- Құрылғы.
- Алынбалы қақпақ.
- Май ыдысы.
- Қуыруға арналған себет.
- Қуыру себетінің тұтқасы.
- Пайдалану бойынша нұсқаулық.

Ықтимал проблемалар және олардың шешімі

Проблема	Ықтимал себеп	Шешім
Құрылғы жұмыс істемейді	Құрылғы розеткаға қосылмаған	Құрылғыны розеткаға қосыңыз
	Электр розеткасына қуат қосылмаған	Желілік кернеуді тексеріңіз
	Майдың немесе қыздыру элементінің қызып кетуі	Майдың немесе қыздырғыш элементтердің суығанын күтіңіз.
Ыдыстан төгілген май	Ыдыста тым көп май	Құрылғыны өшіріңіз. Майдың суығанын күтіңіз және артық мөлшерін кетіріңіз
	Қуыруға арналған себет толы	Қуыруға арналған себеттен тағамның бір бөлігін алып тастаңыз
	Жиі қолданудың арқасында май көбіктене бастады	Құрылғыны өшіріңіз. Майды суытып, оны ауыстырыңыз
Ыдыс шикі немесе тым майлы	Май жеткіліксіз ыстық	Белгілі бір өнімді қуыру үшін қажетті температураны орнатыңыз
	Қуыруға арналған себет толы	Кейбір өнімдерді қоржыннан алып тастаңыз
Ыдыс қуырылмаған	Тым үлкен кесектер/тілімдер	Тағамды кішкене бөліктерге/тілімдермен кесіңіз
	Пісіру уақыты жеткіліксіз	Қуыруды жалғастырыңыз, мезгіл-мезгіл тағамның дайындығын тексеріңіз
Май көбіктенеді немесе түтіндейді	Май тым жиі қолданылған немесе қуырышта қолдануға жарамсыз	Майды суытып, оны ауыстырыңыз

Монтаждау, сақтау, тасымалдау (тасу), өткізу және кәдеге жарату ережелері мен шарттары

- Құрылғы қандай да болмасын монтаждауды немесе бекітуді талап етпейді.
- Құрылғыны қаптамада, өндірушінің және тұтынушының жылытылатын үй-жайларында ауаның 5 және 40 °С аралығындағы температурада және ауаның 80%-дан аспайтын салыстырмалы ылғалдылығында сақтау керек. Үй-жайда жемірілуді тудыратын жегі қоспалар (қышқылдардың, сілтілердің булары) болмауы тиіс.
- Құрылғының тасымалдануы құрғақ ортада жүзеге асырылуы тиіс.
- Құрылғы ұқыпты өңдеуді талап етеді, оны шаң, кір, соққы, ылғал, от және т.б. әсерінен қорғаңыз.
- Құрылғыны сату жергілікті заңнамасына сәйкес жүргізілуі керек.
- Бұйымның қызмет ету мерзімі аяқталғаннан кейін оны қарапайым тұрмыстық қоқыспен бірге тастауға болмайды. Оның орнына, ол федералды немесе жергілікті заңнамаға сәйкес қайта өңдеу және қайта өңдеу үшін электрлік және электронды жабдықты тиісті қабылдау бекетіне қайта өңдеуге жіберіледі. Осы бұйымды дұрыс жоюды қамтамасыз ете отырып, сіз табиғи ресурстарды үнемдеуге және қоршаған ортаға және адамдардың денсаулығына зиян келтірмеуге көмектесесіз. Бұл бұйымды қабылдау және жою бекеттері туралы қосымша ақпаратты жергілікті муниципалды органдардан немесе тұрмыстық қалдықтарды шығаратын кәсіпорыннан алуға болады..
- Құрылғының ақаулығы анықталған жағдайда, тез арада авторландырылған сервистік орталыққа хабарласу немесе құрылғыны кәдеге жарату керек.

Қосымша ақпарат

Өндіруші: Сапстронг Электрик Эпплайнсис (Дунгуань) Ко., Лтд.
6-ші қаб., 1-ғим., № 2, Пулун Норт 1-ші көш., Танся, Дунгуань қ., Гуандун пров., Қытай.

Қытайда жасалған.

Импортер / юр. лицо, принимающее претензии в Республике Казахстан: ТОО «ДНС КАЗАХСТАН», г. Астана, р-н Сарыарқа, пр-т Сарыарқа, зд. 12, Республика Казахстан.

Импорттаушы / Қазақстан Республикасында талаптар қабылдайтын заңды тұлға: «DNS QAZAQSTAN (ДНС КАЗАХСТАН)» ЖШС, Астана қ-ы, Сарыарқа ауданы, Сарыарқа д-лы, 12 ғ-т, Қазақстан Республикасы.

Адрес электронной почты / электронды пошта мекен-жайы: info@dns-shop.kz

Өнім Кеден одағының техникалық регламентінің талаптарына сәйкес келеді:

- «Техникалық құралдардың электромагниттік үйлесімділігі» КО ТР 020/2011;
- «Төмен вольтты жабдықтың қауіпсіздігі туралы» КО ТР 004/2011.

Тауар Еуразиялық экономикалық одақтың «Электртехника және радиоэлектроника бұйымдарында қауіпті заттарды қолдануды шектеу туралы» ЕАЭО ТР 037/2016 техникалық регламентінің талаптарына сәйкес келеді.

Өнімнің сыртқы түрі және оның сипаттамалары және құрылғының толық жиынтығы алдын ала ескертусіз өзгертілуі мүмкін.

Интернеттегі мекен-жайы: www.dexp.club



Өндіріс күні пайдаланушы нұсқаулығының орыс тіліндегі нұсқасында көрсетілген. V.1

Кепілдік талоны

SN/IMEI: _____

Кепілдікке қойылған күні: _____

Өндіруші бүкіл кепілдік мерзімі ішінде құрылғының үздіксіз жұмыс істеуіне, сондай-ақ материалдар мен жинақтарда ақаулардың болмауына кепілдік береді. Кепілдік кезеңі бұйымды сатып алған сәттен басталады және тек қана жаңа өнімдерге қолданылады.

Кепілдік қызмет көрсетуге пайдаланушы нұсқаулығына сәйкес бұйымды пайдалану шартымен кепілдік мерзімі ішінде тұтынушының кесірінен істен шықпаған элементтерді тегін жөндеу немесе ауыстыру кіреді. Элементтерді жөндеу немесе ауыстыру уәкілетті сервистік орталықтардың аумағында жүргізіледі.

Кепілдік мерзімі: 12 ай.

Пайдалану мерзімі: 24 ай.

Сервистік орталықтардың өзекті тізімі келесі мекенжай бойынша:

<https://www.dns-shop.kz/service-center/>

Кепілдік міндеттемелер және тегін сервистік қызмет көрсету, егер оларды ауыстыру бұйымды бөлшектеуге байланысты болмаса, тауардың жиынтықтылығына кіретін, төменде аталған керек-жарақтарға қолданылмайды:

- ҚБП (Қашықтан басқару пультіне) арналған қуат элементтері (батареялар).
- Жалғағыш кәбілдер, антенналар және оларға арналған жалғастырғыш тетіктер, құлаққаптар, микрофондар, «HANDS-FREE» құрылғылары; жиынтықта жеткізілетін әртүрлі типтегі ақпарат тасымалдағыштар, бағдарламалық құрал (БҚ) және драйверлер (бұйымның қатты магниттік дискілердегі жинақтағышқа алдын ала орнатылған БҚ-ны қоса алғанда, бірақ онымен шектелмей), сыртқы енгізу-шығару құрылғылары және манипуляторлар.
- Қаптар, сөмкелер, белдіктер, тасымалдауға арналған баулар, монтаждық керек-жарақтар, құрал-саймандар, бұйымға қоса берілетін құжаттама.
- Табиғи тозуға ұшырайтын шығын материалдары мен бөлшектер.



Өндіруші келесі жағдайларда кепілдік міндеттемелерге ие болмайды:

- Кепілдік мерзімі аяқталды.
- Егер жеке (тұрмыстық, отбасылық) қажеттіліктерге арналған бұйым кәсіпкерлік қызметті жүзеге асыру үшін, сондай-ақ оның тікелей міндетіне сәйкес келмейтін басқа мақсаттарда пайдаланылған болса.
- Өндіруші бұйымды пайдалану кезінде пайдаланушы нұсқаулығының талаптарын бұзу, бұйымды орнату және оған қызмет көрсету жөніндегі ұсынымдарды, қосу ережелерін (бұйымның өзіне де, онымен байланысты бұйымдарға да сәйкес келмейтін желілік кернеудің әсері нәтижесінде туындаған қысқа тұйықталулар), бұйымды сақтау және тасымалдау кезінде өнім иесі және/немесе үшінші тұлғалар шектен ықтимал материалдық, моральдық және өзге де зиян үшін жауапты болмайды.
- Механикалық зақымданудың барлық жағдайлары: өнімді пайдалану кезінде алынған сызаттар, жарықтар, деформациялар, соққы іздері, майысулар, кептелістер және т.б.
- Түрлендірулерді, рұқсат етілмеген жөндеулерді осындай жұмыстарды жүргізуге уәкілетті емес адамдар жүргізген жағдайлар. Егер ақаулық конструкцияны немесе бұйымның схемасын өзгерту, Өндіруші қарастырмаған сыртқы құрылғыларды қосу, Қазақстан Республикасының заңнамасына сай сәйкестік сертификаты жоқ құрылғыны пайдалану салдарынан туындаған болса.
- Егер бұйымның ақауы еңсерілмейтін күштің әсерінен (табиғи элементтер, өрт, су тасқыны, жер сілкінісі, тұрмыстық факторлар және Өндірушіге тәуелді емес басқа жағдайлар) немесе Өндіруші болжай алмаған үшінші тұлғалардың әрекеттерінен туындаса. Бұйымның толық немесе ішінара істен шығуына алып келген бұйымның ішіне бөгде заттардың, өзге денелердің, заттектердің, сұйықтықтардың, жәндіктердің немесе жануарлардың түсуінен, агрессивті ортаның әсерінен, жоғары ылғалдылықтан, жоғары температуралардан туындаған ақау.
- Бұйымды сәйкестендіру (сериялық нөмірі) жоқ немесе сәйкес келмейді. Егер зақымданулар (кемшіліктер) зиянды бағдарламалық қамтаманың; БҚ ұсынушысының осы қызметті ұсынбауына байланысты мүмкіндігінсіз бұйымның бағдарламалық ресурстарына қолжетімділіктің болмауына әкеп соққан құпиясөздерді (кодтарды) оларды жинау/қалпына келтіру мүмкіндігінсіз орнату, ауыстыру немесе жою әсерінен туындаса.
- Егер жұмыстың ақаулықтары қуат беруші, кәбілдік, телекоммуникациялық желілердің, радиосигнал қуатының стандарттарға немесе техникалық регламенттеріне сәйкес келмеуінен, оның ішінде бедер ерекшеліктерінен және басқа да осыған ұқсас сыртқы факторлардан, бұйымның желі әрекет ететін шекарада немесе аймақтан тыс жерде пайдаланылуынан туындаған болса.
- Егер зақымданулар стандартты емес (түпнұсқалық емес) және/немесе сапасыз (зақымданған) шығыс материалдарын, керек-жарақтарды, қосалқы бөлшектерді, қуат беру элементтерін, әртүрлі үлгідегі ақпарат тасымалдағыштарды (CD, DVD дискілерді, жад карталарын, SIM карталарын, картридждерді қоса алғанда) пайдаланудан туындаса.
- Егер кемшіліктер үйлесімсіз контентті (әуендерді, графиканы, бейне және басқа файлдарды, Java қосымшаларын және оларға ұқсас бағдарламаларды) алуға, орнатуға және пайдалануға байланысты туындаған болса.
- Осы бұйыммен жанасып жұмыс істейтін басқа жабдыққа келтірілген залалға.



