Руководство по эксплуатации

Мультигрум
DT-156M

DEXP

Содержание

Назначение устройства **4**
Меры предосторожности **4**
Рекомендации по работе с аккумуляторной батареей (Li-pol/Li-ion) 5
Технические характеристики **7**
Комплектация **7**
Схема устройства **8**
Схема дисплея **9**
Руководство по эксплуатации **10**
Стрижка волос на теле 10
Стрижка волос на лице 10
Зарядка 10
Способы зарядки устройства 11
Уход и очистка **11**
Очистка лезвий 11
Смазывание лезвий 11
Правила и условия монтажа, хранения, перевозки (транспортировки), реализации и утилизации **12**
Дополнительная информация **12**

Уважаемый покупатель!

Благодарим Вас за выбор нашей продукции.
Мы рады предложить Вам изделия и устройства, разработанные и изготовленные в соответствии с высокими требованиями к качеству, функциональности и дизайну. Перед началом эксплуатации внимательно прочитайте данное руководство, в котором содержится важная информация, касающаяся Вашей безопасности, а также рекомендации по правильному использованию продукта и уходу за ним. Позаботьтесь о сохранности настоящего руководства и используйте его в качестве справочного материала при дальнейшей эксплуатации изделия.

Назначение устройства

Устройство предназначено для бритья и стрижки бороды и усов, а также волос на лице и теле.

Меры предосторожности

- Во избежание угрозы удушения храните элементы упаковки и детали устройства вне досягаемости детей. Не оставляйте элементы упаковки вблизи колыбелей, детских кроваток, колясок и манежей.
- Незамедлительно отключите устройство от электросети в случае его неисправности, а также в случае повреждения адаптера питания. Обратитесь в авторизованный сервисный центр.
- При использовании адаптера питания всегда отключайте устройство от сети, если оно не используется, перед очисткой, сборкой и разборкой.
- Используйте устройство исключительно для целей, обозначенных данным руководством.
- Устройство не предназначено для использования детьми и лицами с ограниченными физическими, сенсорными или умственными способностями, кроме случаев, когда над ними осуществляется контроль другими лицами, ответственными за их безопасность. Не позволяйте детям играть с устройством.
- Устройство не предназначено для использования в коммерческих целях.
- При появлении посторонних звуков или запахов незамедлительно отключите устройство от сети и обратитесь в авторизованный сервисный центр.
- Не используйте аксессуары, не рекомендованные производителем.
- Оберегайте устройство от ударов, падений, вибраций и других механических воздействий.
- Не погружайте устройство или адаптер питания в воду и другие жидкости во избежание поражения электрическим током и получения травм.
- Используйте только комплектующие, поставляемые вместе с устройством. Использование любых других комплектующих может представлять угрозу для жизни и здоровья, а также лишит Вас права на бесплатное гарантийное обслуживание.

Рекомендации по работе с аккумуляторной батареей (Li-pol/Li-ion)

Уважаемый пользователь, обращаем Ваше внимание, что данное устройство использует в своем составе аккумулятор на основе лития в качестве источника питания. Внимательно ознакомьтесь с нижеуказанной информацией, она поможет Вам продлить срок службы Вашего аккумулятора и предотвратить нежелательные последствия при его эксплуатации.

Емкость аккумулятора и количество циклов заряда-разряда

При длительном хранении и использовании устройства аккумулятор (далее по тексту — «АКБ») имеет свойство терять заряд и емкость. После 300 циклов заряда-разряда (примерно год использования устройства) емкость АКБ может снизиться до 80% от номинальной. Емкость АКБ после 400 заряд-разрядных циклов может снизиться до 60% от номинальной емкости. Частичное снижение емкости в указанных пределах и временных периодах — это естественный износ АКБ, который не является дефектом.

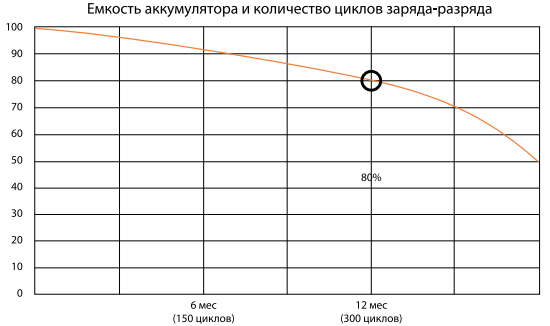

Естественный износ АКБ

АКБ теряет заряд, даже если она хранится отдельно от устройства. Саморазряд составляет около 5% в месяц. АКБ по своему строению недолговечны и постоянно деградируют вне зависимости от того, эксплуатируются они или нет. Данная деградация тем интенсивней, чем выше температура, и чем дальше величина заряда от «оптимального» (с точки зрения сохранности), который принято считать равным 40%. Другими словами, если АКБ не используется, то имеет смысл держать заряд на уровне 40–50%.

Используйте только оригинальное зарядное устройство

Способность заряда/разряда батареи управляется встроенным в нее контроллером. Крайне противопоказаны принудительные режимы «быстрой зарядки» во внешних зарядных устройствах для батарей Li-ion, т.к. токи заряда и разряда ограничены.

У батарей Li-ion отсутствует так называемый «эффект памяти». Начинать разряжать/заряжать аккумуляторы можно с любого уровня заряда.
В большинстве устройств стоит ограничение по степени заряда/разряда — контроллер может не позволить заряжать аккумулятор, если, например, заряд уже больше 90%. Также он не позволит полностью разрядить аккумулятор, препятствуя выходу из строя элементов. Даже если работа устройства осуществляется посредством электрической сети, хотя бы раз в месяц батарея Li-ion должна проходить полный цикл заряда/разряда (до появления сообщения «о разрядке батареи»). Нельзя доводить батарею до полной разрядки. Аккумулятор Li-ion быстро деградирует при длительном хранении в разряженном состоянии. Если это все-таки произошло, сразу же установите его на зарядку. Если батарея находится в разряженном состоянии 2 недели и более, то происходит необратимый процесс потери емкости в элементах батареи, следствием чего является выход из строя самой батареи.

Соблюдайте температурный режим

Батареи должны храниться в заряженном состоянии при температуре от +15 °С до +35 °С при нормальной влажности воздуха. Батареи плохо переносят длительную эксплуатацию при очень высоких (выше +40 °С) и очень низких (ниже -10 °С) температурах окружающей среды. Нельзя оставлять батарею под прямыми солнечными лучами.

Не разбирайте, не сжигайте, не используйте батареи со следами повреждений

Ни в коем случае нельзя самостоятельно разбирать батареи и заряжать их элементы. В целях ремонта или обслуживания обращайтесь в специализированные сервис-центры.
Прокол элементов или смятие могут привести к внутреннему короткому замыканию с последующим возгоранием и взрывом. Расплавление лития от высокой температуры также может привести к взрыву. При разгерметизации внутрь элемента может попасть вода или сконденсироваться атмосферная влага, что способно привести к реакции с выделением водорода и возгоранию. Посмотреть текущее состояние батареи Вы можете, например, на индикаторе состояния батареи, который есть практически в каждом устройстве (уточните его местонахождение и принцип работы при покупке).
Внимание!

- Будьте осторожны, поврежденные батареи могут выделять вредные вещества.
- Если батарея сменная (съемная), при обнаружении проблем с ее работоспособностью следует обратиться в сервисный центр (см. гарантийный срок в гарантийном талоне). Если батарея несъемная (АКБ является неотъемлемой частью устройства), гарантия действует как на само устройство. Необходимо также обратиться в сервисный центр. Чем раньше Вы отдадите неисправную батарею в ремонт, тем больше вероятность, что она может быть восстановлена с наименьшими затратами.
- Время работы аккумулятора зависит от многих других факторов, действительное время работы может не совпадать с указанным.
- Аккумулятор допускает ограниченное число циклов зарядки и по прошествии некоторого времени может потребовать замены (условия ограниченной гарантии на аккумулятор смотрите в гарантийном талоне). Время работы аккумулятора зависит от режима использования и настроек.

Технические характеристики

- Модель: DT-156M.
- Торговая марка: DEXP.
- Параметры питания устройства (вход): 5 В ⎓ 1 А.
- Параметры питания адаптера:
  - Вход: 100–240 В ~ 50–60 Гц.
  - Выход: 5 В ⎓ 1 А.
- Мощность устройства: 5 Вт.
- Параметры батареи: Li-ion, 1500 мА·ч, 3,7 В.
- Время автономной работы: ≥ 120 мин.
- Время зарядки: 180 мин.
- Тип мотора: роторный.
- Скорость мотора: 7500 ± 10% об/мин.
- Материал корпуса: аллюминий, ABS пластик.
- Материал лезвий: нержавеющая сталь, титановое покрытие.
- Количество скоростей: 2.
- Тип крепления шнура питания: X.
- Класс защиты от поражения электрическим током (устройство): III.
- Класс защиты от поражения электрическим током (адаптер): II.
- Степень защиты от влаги и пыли: IPX6.
- Область применения: бытовое.

Комплектация

- Устройство.
- Головка T-триммер для волос.
- Головка U-триммер для бороды.
- Бритвенная головка для тела.
- Головка-триммер для носа и ушей.
- Головка-триммер узкая для дизайна.
- Головка-триммер для тела.
- 2 регулируемых насадки-гребня для T-триммера (1-6 мм, 7-12 мм).
- 3 насадки-гребня для U-триммера (3/5/7 мм).
- Подставка для зарядки и хранения.
- Адаптер питания со встроенным кабелем Type-C.
- Кисточка для очистки.
- Масло для смазки.
- Кейс для хранения.
- Руководство по эксплуатации.

Схема устройства

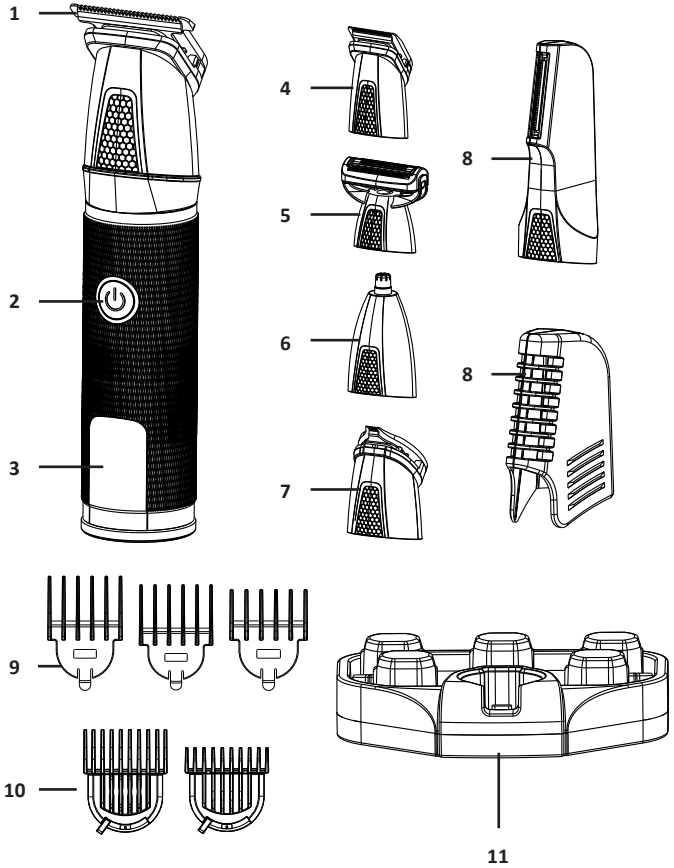

1. Головка T-триммер для волос.
2. Кнопка питания.
3. Дисплей.
4. Головка U-триммер для бороды.
5. Бритвенная головка для тела.
6. Головка-триммер для носа и ушей.
7. Головка-триммер узкая для дизайна.
8. Головка-триммер для тела.
9. 3 насадки-гребня для U-триммера (3/5/7 мм).
10. 2 регулируемых насадки-гребня для T-триммера (1-6 мм, 7-12 мм).
11. Подставка для зарядки и хранения.

Примечание: все изображения и схемы даны в ознакомительных целях и могут отличаться от реального устройства.

Схема дисплея

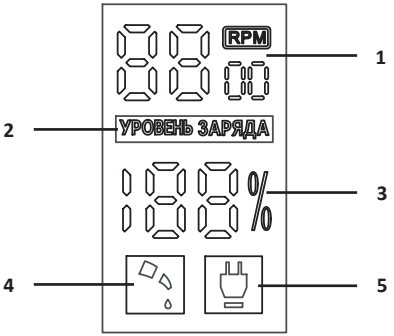

1. Индикатор скорости мотора.
2. Индикатор уровня заряда.
3. Индикатор емкости батареи.
4. Индикатор о необходимости очистки и смазки лезвий.
5. Индикатор о необходимости подзарядки устройства.

Руководство по эксплуатации

Стрижка волос на теле

1. Выберите необходимые комплектующие. Головка-триммер для тела и регулируемые насадки-гребни для Т-триммера предназначены для более длинных волос в менее чувствительных зонах.
2. Используйте бритвенную головку для тела (с использованием или без использования насадок-гребней) в высокочувствительных зонах или чтобы срезать волоски как можно короче.
3. Волосы на теле склонны к росту в разных направлениях. Используйте устройство по росту волос для более комфортного результата или против роста волос для более гладкого и чистого результата.
4. Совершайте медленные, мягкие движения, особенно при обработке чувствительных участков кожи.

Стрижка волос на лице

Головка U-триммер для бороды

Универсальный инструмент для точной стрижки. Используйте эту головку для стрижки больших участков бороды или волос на теле, а в сочетании с насадками-гребнями для U-триммера — для достижения желаемой длины.

Головка Т-триммер для волос

Данная головка в сочетании с регулируемыми насадками-гребнями для Т-триммера является универсальной альтернативой головке U-триммеру. Используйте данную головку без насадок для точной окантовки, линии роста волос, коррекции и акцентов. Она идеально подходит для создания контуров и линий, подчеркивающих Ваш стиль.

Головка-триммер для носа и ушей

Обеспечьте чистоту входных зон носа и ушей от нежелательных волос. Данная головка подходит для удаления волос в ноздрях и ушных раковинах.

Головка-триммер узкая для дизайна

Обеспечивает идеально ровные края для детальной укладки. Уделите особое внимание углам, труднодоступным местам и чувствительным участкам.

Зарядка

- Перед первым использованием рекомендуется заряжать устройство в течение 2,5 часов. Максимальная емкость батареи будет достигнута после 3 циклов подрязадки.
- Для подзарядки устройства используйте адаптер питания с параметрами 5 В ⎓ 1 В (входит в комплект). В процессе зарядки адаптер может нагреться, это нормальное.
- Во время зарядки вы можете пользоваться устройством и всеми его функциями как обычно.

Способы зарядки устройства

Вы можете зарядить Ваше устройство с помощью кабеля Type-C встроенного в адаптер или отдельного кабеля Type-C (не входит в комплект поставки) и входящей в комплектацию подставки для зарядки и хранения. Для этого вставьте кабель в заднюю часть подставки и подключите устройство.

Уход и очистка

Очистка лезвий

1. Используйте щеточку для очистки, поставляемую в комплекте, чтобы аккуратно удалить остатки волос с лезвий.
2. Лезвия можно промыть под проточной водой для очистки оставшихся загрязнений.
3. Протрите лезвия с помощью полотенца или ткани.

Смазывание лезвий

Внимание! Храните масло в недоступном для детей месте.

1. Убедитесь, что лезвия чистые и включите устройство.
2. Переверните устройство так, чтобы режущие лезвия были открыты.
3. Нанесите 2 капли масла на лезвия.
4. Оставьте устройство включенным на 10 секунд, чтобы масло распределилось.
5. Выключите устройство и вытрите излишки масла.

Правила и условия монтажа, хранения, перевозки (транспортировки), реализации и утилизации

- Устройство не требует какого-либо монтажа или постоянной фиксации.
- Хранение устройства должно производиться в упаковке в отапливаемых помещениях у изготовителя и потребителя при температуре воздуха от +5 °С до +40 °С и относительной влажности воздуха не более 80%. В помещениях не должно быть агрессивных примесей (паров кислот, щелочей), вызывающих коррозию.
- Перевозка устройства должна осуществляться в сухой среде.
- Устройство требует бережного обращения, оберегайте его от воздействия пыли, грязи, ударов, влаги, огня и т.д.
- Реализация устройства должна производиться в соответствии с местным законодательством.
- После окончания срока службы устройства его нельзя выбрасывать вместе с обычным бытовым мусором. Вместо этого оно подлежит сдаче на утилизацию в соответствующий пункт приема электрического и электронного оборудования для последующей переработки и утилизации в соответствии с федеральным или местным законодательством. Обеспечивая правильную утилизацию данного продукта, Вы помогаете сберечь природные ресурсы и предотвращаете ущерб для окружающей среды и здоровья людей, который возможен в случае ненадлежащего обращения. Более подробную информацию о пунктах приема и утилизации данного продукта можно получить в местных муниципальных органах или на предприятии по вывозу бытового мусора.
- При обнаружении неисправности устройства следует немедленно обратиться в авторизованный сервисный центр или утилизировать устройство.

Дополнительная информация

Изготовитель: Чжэцзян Жуньвэ Электрикал Тэкнолоджи Ко., Лтд.
2-3 эт., корп. С, №187, 4-й пр-т. Биньхай, зона экономико-технического развития Вэньчжоу, г. Вэньчжоу, пров. Чжэцзян, Китай.
Manufacturer: Zhejiang Runwe Electrical Technology Co., Ltd.
Floor 2-3, Block C, No.187, Binhai 4th Ave, Wenzhou Economic and Technical Development Zone, Wenzhou City, Zhejiang Province, P.R. China.
Сделано в Китае.
Импортер в России / уполномоченное изготовителем лицо:
ООО «ДНС ЛОДЖИСТИК».
690002, Приморский край, г.о. Владивостокский, г.Владивосток, ул.Некрасовская, д.59, каб 2.
Адрес электронной почты: dns-logistic.llc@mail.dlogistix.com
Товар соответствует требованиям ТР ТС (ЕАЭС).
Спецификации, информация о продукте и его внешний вид могут быть изменены без предварительного уведомления пользователя в целях улучшения качества нашей продукции.

Товар изготовлен (мм.гггг):_____ v.1

Гарантийный талон

SN/IMEI: _____

Дата постановки на гарантию: _____

Производитель гарантирует бесперебойную работу устройства в течение всего гарантийного срока, а также отсутствие дефектов в материалах и сборке. Гарантийный период исчисляется с момента приобретения изделия и распространяется только на новые продукты.
В гарантийное обслуживание входит бесплатный ремонт или замена элементов, вышедших из строя не по вине потребителя в течение гарантийного срока при условии эксплуатации изделия согласно руководству пользователя. Ремонт или замена элементов производится на территории уполномоченных сервисных центров.

Срок гарантии: 24 мес.
Срок эксплуатации: 36 мес.

Актуальный список сервисных центров по адресу:
https://www.dns-shop.ru/service-center/

Гарантийные обязательства и бесплатное сервисное обслуживание не распространяются на перечисленные ниже принадлежности, входящие в комплектность товара, если их замена не связана с разборкой изделия:

- Элементы питания (батарейки) для ПДУ (Пульт дистанционного управления).
- Соединительные кабели, антенны и переходники для них, наушники, микрофоны, устройства «HANDS-FREE»; носители информации различных типов, программное обеспечение (ПО) и драйверы, поставляемые в комплекте (включая, но не ограничиваясь ПО, предустановленным на накопитель на жестких магнитных дисках изделия), внешние устройства ввода-вывода и манипуляторы.
- Чехлы, сумки, ремни, шнуры для переноски, монтажные приспособления, инструменты, документацию, прилагаемую к изделию.
- Расходные материалы и детали, подвергающиеся естественному износу.

Производитель не несет гарантийных обязательств в следующих случаях:

- Истек Гарантийный срок.
- Если изделие, предназначенное для личных (бытовых, семейных) нужд, использовалось для осуществления предпринимательской деятельности, а также в иных целях, не соответствующих его прямому назначению.
- Производитель не несет ответственности за возможный материальный, моральный и иной вред, понесенный владельцем изделия и/или третьими лицами, вследствие нарушения требований руководства пользователя при использовании, несоблюдения рекомендаций по установке и обслуживанию изделия, правил подключения (короткие замыкания, возникшие также в результате воздействия несоответствующего сетевого напряжения, как на само изделие, так и на изделия, сопряженные с ним), хранении и транспортировки изделия.
- Все случаи механического повреждения: сколы, трещины, деформации, следы ударов, вмятины, замятия и др., полученные в процессе эксплуатации изделия.
- Имеются следы сторонней модификации, несанкционированного ремонта лицами, не уполномоченными для проведения таких работ. Если дефект вызван изменением конструкции или схемы изделия, подключением внешних устройств, не предусмотренных Производителем, использованием устройства, не имеющего сертификата соответствия согласно местному законодательству.
- Если дефект изделия вызван действием непреодолимой силы (природных стихий, пожаров, наводнений, землетрясений, бытовых факторов и прочих ситуаций, не зависящих от Производителя), либо действиями третьих лиц, которые Производитель не мог предвидеть.
- Дефект вызван попаданием внутрь изделия посторонних предметов, инородных тел, веществ, жидкостей, насекомых или животных, воздействием агрессивных сред, высокой влажности, высоких температур, которые привели к полному или частичному выходу из строя изделия.
- Отсутствует или не соответствует идентификация изделия (серийный номер). Если повреждения (недостатки) вызваны воздействием вредоносного программного обеспечения; установкой, сменой или удалением паролей (кодов), приведшим к отсутствию доступа к программным ресурсам изделия, без возможности их сброса/восстановления, ввиду отсутствия предоставления данной услуги поставщиком ПО.
- Если дефекты работы вызваны несоответствием стандартам или техническим регламентам питающих, кабельных, телекоммуникационных сетей, мощности радиосигнала, в том числе из-за особенностей рельефа и других подобных внешних факторов, использования изделия на границе или вне зоны действия сети.
- Если повреждения вызваны использованием нестандартных (неоригинальных) и/или некачественных (поврежденных) расходных материалов, принадлежностей, запасных частей, элементов питания, носителей информации различных типов (включая CD, DVD диски, карты памяти, SIM-карты, картриджи).
- Если недостатки вызваны получением, установкой и использованием несовместимого контента (мелодии, графика, видео и другие файлы, приложения Java и подобные им программы).
- На ущерб, причиненный другому оборудованию, работающему в сопряжении с данным изделием.

