

Пайдалану бойынша нұсқаулық

Тостер
DT-6P800

DEXP

Құрметті сатып алушы!

Біздің өнімдерді таңдағаныңыз үшін рахмет.

Біз сізге жоғары сапа, функционалдылық және дизайн талаптарына сәйкес әзірленген және жасалған бұйымдар мен құрылғыларды ұсынуға қуаныштымыз. пайдалануды бастамас бұрын, сіздің қауіпсіздігіңізге қатысты маңызды ақпаратты, сондай-ақ өнімді дұрыс пайдалану және күту бойынша ұсыныстарды қамтитын осы нұсқаулықты мұқият оқып шығыңыз. Осы нұсқаулықтың сақталуына назар аударыңыз және оны өнімді одан әрі пайдалану кезінде анықтамалық материал ретінде пайдаланыңыз.

Құрылғы мақсаты

Тостер — нанның жалпақ кесектерін тез қуыруға арналған құрылғы.

Сақтық шаралары

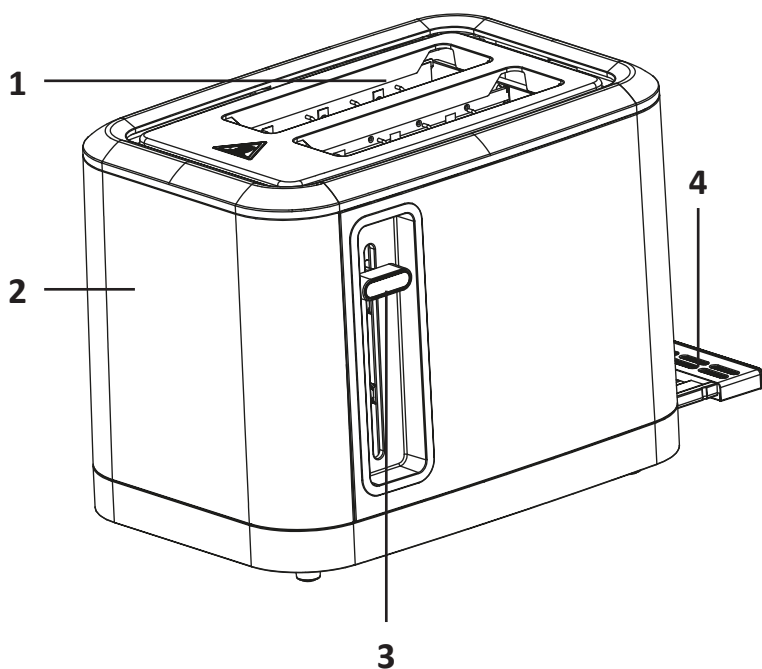
- Құрылғыны қуат көзіне қоспас бұрын, үйдегі электр желісінің кернеуі жерге тұйықталу техникалық сипаттамаларға сәйкес келетініне көз жеткізіңіз
- Құрылғының кейбір бөліктері жұмыс кезінде қатты қызады. Ыстық беттерді қолыңызбен ұстамаңыз, қолғапты қолданыңыз.
- Электр тогының соғуын және жарақаттануды болдырмау үшін құрылғыны, сымды, ашаны суға және басқа сұйықтықтарға батырмаңыз.
- Егер ол пайдаланылмаса, сондай-ақ оны тазалау, жылжыту немесе ақаулық анықталса, құрылғыны электр қуат көзінен ажыратыңыз.
- Ешқашан зақымдалған қуат сымы немесе ашасы бар құрылғыны пайдаланбаңыз. Сымды ауыстыру үшін уәкілетті қызмет көрсету орталығына хабарласыңыз.
- Қуат сымының беттің (мысалы, үстелдің) шетіне ілініп қалмауын қадағалаңыз. Сымның ыстық бетке және өткір жиектерге тимейтініне көз жеткізіңіз.
- Құрылғыны жылыту құралдарының жанына қоймаңыз.
- Құрылғыны тек мақсаты бойынша пайдаланыңыз.
- Тостерге наннан басқа металл заттарды, тостерге арналған тесіктерден асатын нан тілімдерін және басқа да тағамдарды салмаңыз. Бұл құрылғының зақымдануына және/немесе электр тогының соғуына әкелуі мүмкін.
- Қосылған құрылғыны тез тұтанатын заттар мен материалдардан алыс ұстаңыз.
- Жарақаттанудан, өрттен және электр тогынан зардап шекпеу үшін өндіруші ұсынбаған керек-жарақтарды пайдаланбаңыз.
- Жұмыс кезінде құрылғыдан тосттарды алуға тырыспаңыз.
- Пісіру аяқталғаннан кейін күйіп қалмас үшін тосттарды абайлап алыңыз.
- Нанның жұқа тілімдерін тым қатты қуырмаңыз.
- Құрылғы сыртқы таймер немесе жеке қашықтан басқару жүйесі арқылы басқаруға арналмаған.
- Құрылғы коммерциялық мақсатта пайдалануға арналмаған.

- Құрылғы балалар мен физикалық, сенсорлық немесе ақыл-ой қабілеті шектеулі адамдарға, олардың қауіпсіздігіне жауапты басқа адамдар бақылайтын жағдайларды қоспағанда, пайдалануға арналмаған. Балаларға құрылғымен ойнауға рұқсат бермеңіз.
- Құрылғыны үйден тыс жерде пайдаланбаңыз.

Назар аударыңыз!

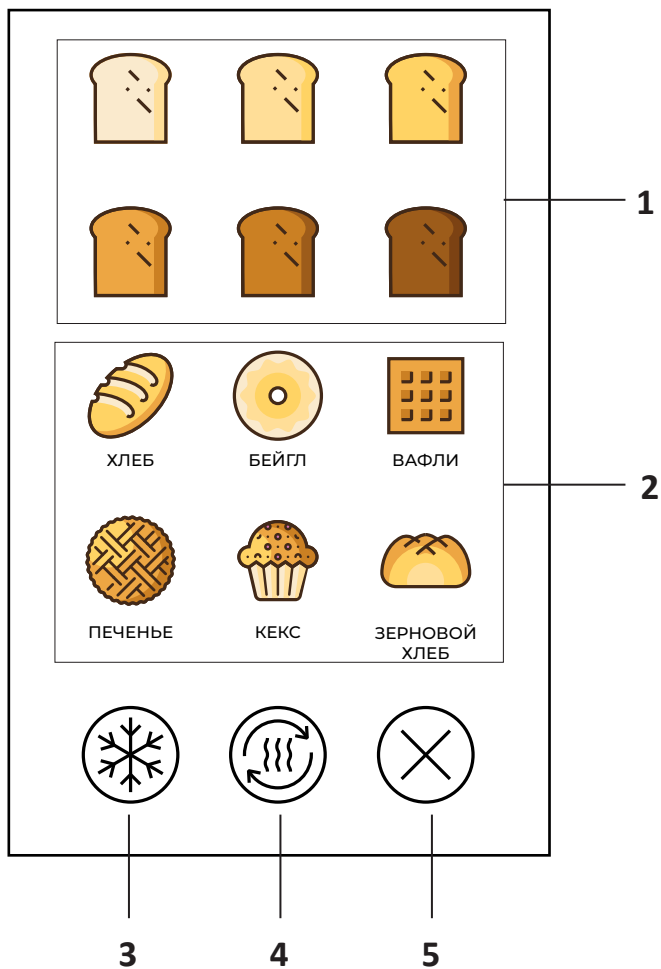
- Егер тосттарды әзірлеу кезінде түтін пайда болса, дереу бас тарту батырмасын басыңыз.
- Тосттарды ағып кетуі мүмкін ингредиенттермен қуырмаңыз (мысалы, май).
- Құрылғыны электр желісінен ажыратпай тұрып, тост тесіктерінде тұрып қалған нанды алуға тырыспаңыз. шкі тетікті немесе жылыту элементтерін зақымдамау үшін тосттарды алу кезінде абай болыңыз.
- Қуыру үшін кәдімгі өлшемдегі нан тілімдерін пайдаланыңыз.

Құрылғы схемасы



1. Тосттарға арналған слоттар.
2. Басқару панелі бар корпус.
3. Тостерді қосу тұтқасы.
4. Үгінділерге арналған науа.

Басқару тақтасы



1. Қуыру дәрежесін баптау батырмалары.
2. Дайындау бағдарламаларының батырмалары.
3. Еріту батырмасы.
4. Қыздыру батырмасы.
5. Болдырмау батырмасы.

Бірінші қолданар алдында

Бірінші қолданар алдында барлық орау материалдары мен жапсырмалардың алынып тасталғанына көз жеткізіңіз. Алғаш қосылған кезде жаңа қыздыру элементтері ерекше иіс пен аз мөлшерде түтін шығаруы мүмкін. Бұл қалыпты жағдай және ақаулықтың белгісі емес.

Тостерге ештеңе салмай-ақ, тұтқаны төмендетіңіз, содан кейін тосттың қандай да бір дәрежесін орнатыңыз. Процедураны бірнеше рет қайталаңыз. Құрылғыны суытыңыз, содан кейін сіз одан әрі жұмыс істей бастай аласыз

Пайдаланушы нұсқаулығы

1. Дайындалған тілімдерді тост саңылауларына салыңыз.
Ескерту: құрылғыны пайдаланбас бұрын, үгіндіге арналған науаның дұрыс орнатылғанына көз жеткізіңіз.
2. Қуат сымын электр желісіне қосыңыз.
3. Басқару тақтасындағы сенсорлық батырмалардың көмегімен тосттардың қажетті қуыру дәрежесін орнатыңыз (ашық түстен қара түске дейін).
4. Қосу тетігін соңына дейін түсіріңіз, «⊗» батырмасы жанады.
5. Пісіру аяқталғаннан кейін тетік автоматты түрде бастапқы қалпына оралады.


Ескертпелер

- Егер бір ғана тост қуырылса, онда қуыру дәрежесін азайту ұсынылады. Бір тосттың қуыру дәрежесі бірдей белгіленген қуыру деңгейінде екі тостқа қарағанда жоғары болады.
- Бірнеше тостты қатарынан үздіксіз қуыру кезінде құрылғы қызады және бірінші және кейінгі тосттардың қуыру дәрежесі әртүрлі болады.
- Егер сіз жұмыс процесін қолмен тоқтатқыңыз келсе, «⊗» батырмасын басыңыз. Пісіру процесін тоқтату үшін тетікті жоғары көтермеңіз.


Қосымша дайындау бағдарламалары

Бағдарлама / дайындау уақыты (с)	Қуыру деңгейі					
	1	2	3	4	5	6
Нан	90	125	150	170	190	215
Бейгл	110	145	190	240	260	275
Кекс	110	140	165	185	205	225
Вафлялар	80	110	135	155	170	200
Піспенан	85	105	115	135	150	170
Астық наны	95	140	200	220	240	260

Жібіту

Егер сіз мұздатылған нанды қуыруды қаласаңыз, «» батырмасын басыңыз, қажетті қуыру дәрежесін орнатыңыз, содан кейін қосу тетігін төменге тірелгенше түсіріңіз. Дайындау аяқталғаннан кейін тетік автоматты түрде бастапқы қалпына оралады.

Жылыту

Егер сіз салқындатылған қуырылған нанды жылытқыңыз келсе, «» батырмасын басыңыз, қосу тетігін аяғына дейін төмен түсіріңіз. Қыздыру аяқталғаннан кейін тетік автоматты түрде бастапқы қалпына оралады.

Тазалау және күтім

1. Тазарту алдында құрылғыны желіден ажыратып, толығымен салқындатыңыз.
2. Құрылғының корпусын құрғақ жұмсақ матамен тазалаңыз. Металл губкаларды пайдаланбаңыз.
3. Тостердің төменгі жағындағы үгіндіге арналған тұғырды тиісті тұтқамен алып, оны босатыңыз, содан кейін тұғырды орнына қойыңыз.
4. Құрылғыны сақтау кезінде тостердің төменгі жағына қуат сымын орап алыңыз.

Техникалық сипаттамалар

- Үлгісі: DT-6P800.
- Сауда белгісі: DEXP.
- Қуат параметрлері: 220–240 В ~ 50–60 Гц.
- Қуаты: 800 Вт.
- Қуат сымын бекіту түрі: Y.
- Электр тогымен зақымданудан қорғау класы: I.
- Ылғал мен шаңнан қорғау дәрежесі: IPX0.
- Корпус материалы: пластик.
- Қолдану саласы: тұрмыстық.

Жинақталым

- Құрылғы.
- Пайдалану бойынша нұсқаулық.

Монтаждау, сақтау, тасымалдау (тасу), өткізу және кәдеге жарату ережелері мен шарттары

- Құрылғы ешқандай орнатуды немесе тұрақты бекітуді қажет етпейді.
- Құрылғыны сақтау дайындаушы мен тұтынушының жылытылатын үй-жайларында ауа температурасы 5 °С-тан 40 °С-қа дейін және ауаның салыстырмалы ылғалдылығы 80%-дан аспайтын орауышта жүргізілуі тиіс. Үй-жайларда жемірілуді тудыратын жегі қоспалар (қышқылдар, сілтілер буы) болмауы тиіс.
- Құрылғыны тасымалдау құрғақ ортада жүзеге асырылуы керек.
- Құрылғы мұқият өңдеуді қажет етеді, оны шаң, кір, соққы, ылғал, от және т. б. әсерінен қорғайды.

- Құрылғыны өткізу жергілікті заңнамаға сәйкес жүргізілуі тиіс.
- Өнімнің қызмет ету мерзімі аяқталғаннан кейін оны қарапайым тұрмыстық қоқыспен бірге тастауға болмайды. Оның орнына, ол федералды немесе жергілікті заңдарға сәйкес кейіннен қайта өңдеу және жою үшін электр және электронды жабдықтарды тиісті қабылдау пунктіне кәдеге жаратуға тапсырылады. Осы өнімді дұрыс кәдеге жаратуды қамтамасыз ете отырып, сіз табиғи ресурстарды үнемдеуге көмектесесіз және дұрыс емделмеген жағдайда қоршаған ортаға және адамдардың денсаулығына зиян келтірмеуге көмектесесіз. Бұл өнімді қабылдау және кәдеге жарату орындары туралы толығырақ ақпаратты жергілікті муниципалды органдардан немесе тұрмыстық қоқыстарды шығаратын кәсіпорыннан алуға болады.
- Егер құрылғының ақаулығы анықталса, дереу уәкілетті қызмет көрсету орталығына хабарласыңыз немесе құрылғыны кәдеге жаратыңыз.

Қосымша ақпарат

Өндіруші: ГУАНДУН СИНЬБАО ЭЛЕКТРИКАЛ ЭППЛАЙЕНСИС ХОЛДИНГС КО., ЛТД.
Чжэнхэ оңтүстік тас жолы және Лунчжоу тас жолы, Лэлю, Шуньдэ ауданы,
Фошань қ., Гуандун пров., Қытай.

Қытайда жасалған.

Импорттаушы / Қазақстан Республикасында талаптар қабылдайтын заңды тұлға: «DNS QAZAQSTAN (ДНС КАЗАХСТАН)» ЖШС, Астана қ-ы, Сарыарқа ауданы, Сарыарқа д-лы, 12 Ғ-т, Қазақстан Республикасы.
Электрондық пошта мекен-жайы: info@dns-shop.kz

Тауар КО ТР (ЕАЭО) талаптарына сәйкес келеді.

Сипаттамалар, өнім туралы ақпарат, оның жиынтығы және функционалдығы пайдаланушыны алдын ала ескертусіз өзгертілуі мүмкін. Құрылғының нақты интерфейсі осы пайдалану нұсқаулығында көрсетілгеннен өзгеше болуы мүмкін.

Өндіріс күні пайдаланушы нұсқаулығының орыс тіліндегі нұсқасында көрсетілген. V.1



Кепілдік талоны

SN/IMEI: _____

Кепілдікке қойылған күні: _____

Өндіруші бүкіл кепілдік мерзімі ішінде құрылғының үздіксіз жұмыс істейтініне, сондай-ақ материалдар мен құрастырымда ақаулар болмайтынына кепілдік береді. Кепілдік мерзімі бұйым сатып алынған сәттен бастап есептеледі және жаңа өнімдерге ғана қолданылады.

Кепілдікті қызмет көрсету бұйым пайдаланушы нұсқаулығына сәйкес пайдаланылған жағдайда, кепілдік мерзімі ішінде тұтынушының кінәсіз істен шыққан элементтерді тегін жөндеуді немесе ауыстыруды қамтиды. Элементтерді жөндеу немесе ауыстыру уәкілетті сервис орталықтарының аумағында жүргізіледі.

Кепілдік мерзімі: 24 ай.

Пайдалану мерзімі: 36 ай.

Сервистік орталықтардың өзекті тізімі келесі мекенжай бойынша:

<https://www.dns-shop.kz/service-center/>

Кепілдік міндеттемелер және тегін сервистік қызмет көрсету, егер оларды ауыстыру бұйымды бөлшектеуге байланысты болмаса, тауардың жиынтықтылығына кіретін, төменде аталған керек-жарақтарға қолданылмайды:

- ҚБП (қашықтықтан басқару пульті) үшін қуат элементтері (батареялары).
- Жалғағыш кәбілдер, антенналар және оларға арналған ауыстырғыштар, құлаққаптар, микрофондар, «HANDS-FREE» құрылғылары; жиынтықта жеткізілетін әртүрлі типтегі ақпарат тасығыштар, бағдарламалық жасақтама (БЖ) және драйверлер (бұйымның қатқыл магниттік дискілеріндегі жинақтағышқа алдын ала орнатылған БЖ қоса алғанда, бірақ онымен шектелмей), сыртқы енгізу-шығару құрылғылары және манипуляторлар.
- Қаптамалар, сөмкелер, белдіктер, тасымалдауға арналған баулар, монтаждық құрылғылар, құралдар, бұйымға қоса берілетін құжаттама.
- Табиғи тозуға ұшырайтын шығын материалдары мен бөлшектер.



Өндіруші келесі жағдайларда кепілдік міндеттемелерге ие болмайды:

- Кепілдік мерзімі аяқталды.
- Егер жеке (тұрмыстық, отбасылық) қажеттіліктерге арналған бұйым кәсіпкерлік қызметті жүзеге асыру үшін, сондай-ақ оның тікелей міндетіне сәйкес келмейтін басқа мақсаттарда пайдаланылған болса.
- Өндіруші бұйымды пайдалану кезінде пайдаланушы нұсқаулығының талаптарын бұзу, бұйымды орнату және оған қызмет көрсету жөніндегі ұсынымдарды, қосу ережелерін (бұйымның өзіне де, онымен байланысты бұйымдарға да сәйкес келмейтін желілік кернеудің әсері нәтижесінде туындаған қысқа тұйықталулар), бұйымды сақтау және тасымалдау кезінде өнім иесі және/немесе үшінші тұлғалар шектен ықтимал материалдық, моральдық және өзге де зиян үшін жауапты болмайды.
- Механикалық зақымданудың барлық жағдайлары: өнімді пайдалану кезінде алынған сызаттар, жарықтар, деформациялар, соққы іздері, майысулар, кептелістер және т.б.
- Түрлендірулерді, рұқсат етілмеген жөндеулерді осындай жұмыстарды жүргізуге уәкілетті емес адамдар жүргізген жағдайлар. Егер ақаулық конструкцияны немесе бұйымның сұлбасын өзгерту, Өндіруші қарастырмаған сыртқы құрылғыларды қосу, жергілікті заңнамаға сай сәйкестік сертификаты жоқ құрылғыны пайдалану салдарынан туындаған болса.
- Егер бұйымның ақауы еңсерілмейтін күштің әсерінен (табиғи элементтер, өрт, су тасқыны, жер сілкінісі, тұрмыстық факторлар және Өндірушіге тәуелді емес басқа жағдайлар) немесе Өндіруші болжай алмаған үшінші тұлғалардың әрекеттерінен туындаса.
- Бұйымның толық немесе ішінара істен шығуына алып келген бұйымның ішіне бөгде заттардың, өзге денелердің, заттектердің, сұйықтықтардың, жәндіктердің немесе жануарлардың түсуінен, агрессивті ортаның әсерінен, жоғары ылғалдылықтан, жоғары температуралардан туындаған ақау.
- Бұйымды сәйкестендіру (сериялық нөмірі) жоқ немесе сәйкес келмейді. Егер зақымданулар (кемшіліктер) зиянды бағдарламалық қамтаманың; БЖ ұсынушысының осы қызметті ұсынбауына байланысты мүмкіндігінсіз бұйымның бағдарламалық ресурстарына қолжетімділіктің болмауына әкеп соққан құпиясөздерді (кодтарды) оларды жинау/қалпына келтіру мүмкіндігінсіз орнату, ауыстыру немесе жою әсерінен туындаса.
- Егер жұмыстың ақаулықтары қуат беруші, кәбілдік, телекоммуникациялық желілердің, радиосигнал қуатының стандарттарға немесе техникалық регламенттеріне сәйкес келмеуінен, оның ішінде бедер ерекшеліктерінен және басқа да осыған ұқсас сыртқы факторлардан, бұйымның желі әрекет ететін шекарада немесе аймақтан тыс жерде пайдаланылуынан туындаған болса.
- Егер зақымданулар стандартты емес (түпнұсқалық емес) және/немесе сапасыз (зақымданған) шығыс материалдарын, керек-жарақтарды, қосалқы бөлшектерді, қуат беру элементтерін, әртүрлі үлгідегі ақпарат тасымалдағыштарды (CD, DVD дискілерді, жад карталарын, SIM карталарын, картридждерді қоса алғанда) пайдаланудан туындаса.
- Егер кемшіліктер үйлесімсіз контентті (әуендерді, графиканы, бейне және басқа файлдарды, Java қосымшаларын және оларға ұқсас бағдарламаларды) алуға, орнатуға және пайдалануға байланысты туындаған болса.
- Осы бұйыммен жанасып жұмыс істейтін басқа жабдыққа келтірілген залалға.



