

DEXP

РУКОВОДСТВО ПОЛЬЗОВАТЕЛЯ

**Электрическая зубная
щетка
DEXP ET-010W, ET-020B**

Содержание

Назначение устройства.....	4
Меры предосторожности.....	4
Рекомендации по работе с аккумуляторной батареей (Li-pol/Li-ion).....	5
Технические характеристики	5
Комплектация	5
Схема устройства	6
Зарядка зубной щетки.....	6
Правила и условия эксплуатации.....	7
Режимы работы	7
Звуковая вибрация	7
Умный режим адаптации.....	7
Таймер	8
Функция автоматического отключения	8
Водонепроницаемость	8
Очистка и уход	8
Очистка головки зубной щетки	8
Очистка корпуса зубной щетки	8
Правила и условия монтажа, хранения, перевозки (транспортировки), реализации и утилизации	9
Дополнительная информация	9

Уважаемый покупатель!

Благодарим Вас за выбор нашей продукции. Мы рады предложить Вам изделия и устройства, разработанные и изготовленные в соответствии с высокими требованиями к качеству, функциональности и дизайну. Перед началом эксплуатации внимательно прочитайте данное руководство, в котором содержится важная информация, касающаяся Вашей безопасности, а также рекомендации по правильному использованию продукта и уходу за ним. Позаботьтесь о сохранности настоящего Руководства и используйте его в качестве справочного материала при дальнейшей эксплуатации изделия.

Назначение устройства

Электрическая зубная щетка - устройство для чистки зубов и массажа десен, работающее от сети переменного тока.

Меры предосторожности

- Устройство не предназначено для использования лицами с ограниченными физическими, сенсорными или умственными способностями, кроме случаев, когда над ними осуществляется контроль другими лицами, ответственными за их безопасность.
- Устройство не предназначено для использования в коммерческих целях.
- Если Вы почувствовали дискомфорт или боль, немедленно прекратите использование устройства и обратитесь к врачу.
- Храните устройство вдали от солнечных лучей и мощных источников тепла.
- В случае каких-либо неисправностей или некорректной работы устройства (таких как деформация, перегрев зубной щетки или зарядного устройства, запаха гари или странных шумов, прекратите использование и отключите от источника питания).
- Убедитесь, что рабочее напряжение зарядного устройства соответствует номинальному напряжению, а зарядное устройство плотно подключено к розетке. В противном случае возможно возгорание или поражение электрическим током.
- Регулярно очищайте зарядный кабель от пыли сухой тканью, предварительно отсоединив его от устройства и источника питания. В противном случае влага может вызвать повреждение изоляции кабеля, что приведет к возгоранию.
- Не используйте устройство с поврежденным кабелем. С целью замены поврежденного кабеля обращайтесь в авторизованный сервисный центр.
- Заряжайте устройство только зарядным устройством, входящим в комплект поставки.
- Если вы не планируете использовать данное устройство в течение длительного времени, отключите его от источника питания.
- Людям с тяжелым пародонтитом, другими заболеваниями полости рта или подозрением на заболевания полости рта перед использованием следует проконсультироваться с врачом.

- Не используйте данное устройство с зубными пастами, содержащими большое количество фрикционных агентов (например, с зубными пастами для удаления налета от табака или отбеливающими зубными пастами).
- Данное устройство не подходит для людей с низкой чувствительностью полости рта.
- Не прижимайте головку щетки слишком плотно к зубам или деснам. Не чистите один участок ротовой полости дольше 30 секунд.
- Не допускайте контакта рукоятки зубной щетки или пластмассовых деталей головки зубной щетки с зубами.
- Не делитесь головкой Вашей зубной щетки с членами семьи или другими людьми, так как это может привести к инфекциям или воспалению.
- Не кладите на зарядное устройство мелкие металлические предметы, такие как монеты или скрепки.

Рекомендации по работе с аккумуляторной батареей (Li-pol/Li-ion)

Используйте только оригинальное зарядное устройство. Соблюдайте температурный режим. Батареи должны храниться в заряженном состоянии при температуре от +15 °C до +35 °C при нормальной влажности воздуха. Батареи плохо переносят длительную эксплуатацию при очень высоких (выше 40 °C) и очень низких (ниже -10 °C) температурах окружающей среды. Нельзя оставлять батарею под прямыми солнечными лучами. Не разбирайте, не сжигайте, не используйте батарею со следами повреждений.

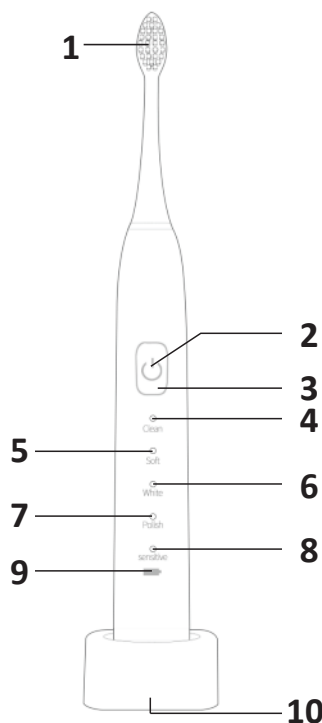
Технические характеристики

- Модель: ET-010W, ET-020B.
- Входное напряжение: 5 В.
- Аккумулятор: 600 мА, Li-ion, 3,7 В.
- Мощность: 2 Вт.
- Рабочая частота: 33000 Гц.
- Скорость вращения: 15500±15 об/мин.
- Время полной зарядки: 6 часов.
- Время автономной работы: 40 дней.
- Класс защиты: IPX5.

Комплектация

- Устройство.
- Насадки - 2 шт.
- Дорожный футляр.
- Зарядный кабель.
- Руководство пользователя.

Схема устройства



1. Мягкая нейлоновая щетина.
2. Кнопка питания.
3. Кнопка настройки режима.
4. Режим чистки.
5. Мягкий режим.
6. Режим отбеливания.
7. Режим полировки.
8. Деликатный режим.
9. Индикатор зарядки.
10. Зарядное устройство.

Зарядка зубной щетки

1. Подключите DC разъем зарядного кабеля к зубной щетке, а USB разъем к источнику питания 5 В (например, к внешнему аккумулятору, USB разъему компьютера и т. д.).
2. Во время зарядки индикатор зарядки будет мигать белым светом.
3. После завершения зарядки индикатор будет гореть белым светом продолжительное время (до падения уровня заряда).
4. При низком заряде индикатор зарядки начнет мигать красным светом.

ПРИМЕЧАНИЯ:

- Если зубная щетка перестает работать во время первого использования (после покупки или после длительного перерыва в использовании (от 3 месяцев)), или если во время использования мигает красный свет индикатора зарядки, зарядите устройство.
- Заряжайте устройство при температуре окружающей среды от 5 °С до 35 °С. Если температура слишком высокая или слишком низкая, аккумулятор не может нормально заряжаться или не может быть заряжен вообще.
- Во время использования и зарядки устройство может нагреваться, это нормальное явление.

Правила и условия эксплуатации

1. Плотно установите головку щетки на вал рукоятки.

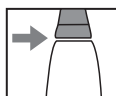
ПРИМЕЧАНИЯ:

- Не устанавливайте и не снимайте головку щетки под наклоном или скручивая ее. В противном случае это может привести к повреждению головки щетки или устройства.
- Под воздействием внешней силы вал головки щетки будет двигаться, что нормально в процессе использования.
- Между головкой зубной щетки и устройством должен быть небольшой зазор - это нормально.



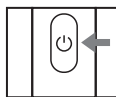
2. Поднесите зубную щетку к зубам.

ПРИМЕЧАНИЕ: перед началом использования при необходимости нанесите зубную пасту на зубную щетку. Зубная паста должна быть нанесена только на головку зубной щетки, в противном случае паста может разбрызгаться.



3. Нажмите на кнопку настройки режима, чтобы выбрать нужный режим. При каждом нажатии кнопки настройки режима переключается режим работы зубной щетки.

ПРИМЕЧАНИЕ: когда головка щетки слишком сильно прижимается к зубам, звук может усилиться, что не является индикацией сбоя в работе. Аккуратно прижимайте головку щетки к зубам, не давите слишком сильно.



4. После завершения чистки зубов, выключите устройство.

ПРИМЕЧАНИЕ: вынимайте головку щетки изо рта только после выключения устройства, в противном случае пена зубной пасты разбрызгается.

Режимы работы

- Режим чистки: стандартный режим для ежедневной чистки зубов.
- Мягкий режим: бережный уход за деснами.
- Режим отбеливания: удаление поверхностного окрашивания эмали (время работы в данном режиме – 2 минуты).
- Режим полировки: режим быстрого отбеливания зубов (время работы в данном режиме – 1 минута).
- Чувствительный режим: мягкий режим для чувствительных зубов и десен.

Звуковая вибрация

Частота вибраций составляет от 14400 до 15400 Гц/мин (т.е. от 28000-33000 движений в минуту).

Умный режим адаптации

В течение первых 14 использований интенсивность вибрации увеличивается на 70 Гц каждые 2 минуты (т.е. после каждого использования). Интенсивность вибрации постепенно увеличивается с 14400 Гц до 15400 Гц/мин.

Таймер

Таймер сигнализирует о необходимости перехода к следующему участку ротовой полости (4 участка - 30 секунд, в середине ротовой полости - 0,5 секунды).

Функция автоматического отключения

Устройство автоматически отключается после 2 минут работы.

Водонепроницаемость

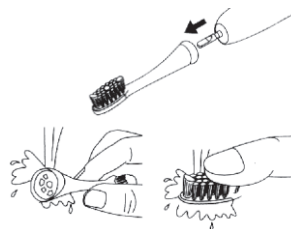
Данное устройство водонепроницаемо и не может проводить электричество. Его можно безопасно использовать в ванной.

Очистка и уход

ВНИМАНИЕ: очистка и уход должны выполняться взрослыми. Не позволяйте детям выполнять очистку и уход.

Очистка головки зубной щетки

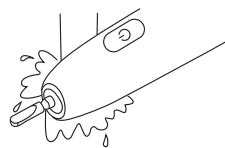
- Отключите устройство от источника питания и снимите головку зубной щетки.
- Промойте головку зубной щетки под струей воды и стряхните остатки воды после чистки.



ВНИМАНИЕ: не пытайтесь снять щетину с головки зубной щетки. Не мойте головку зубной щетки водой температурой выше 80 °С.

Очистка корпуса зубной щетки

- Промойте устройство под струей воды.
- Не трите водонепроницаемый силикагель, следите за тем, чтобы он не повредился.
- Не погружайте устройство в воду.
- Не промывайте устройство водой температурой выше 40 °С.



Правила и условия монтажа, хранения, перевозки (транспортировки), реализации и утилизации

- Устройство не требует какого-либо монтажа или постоянной фиксации.
- Хранение устройства должно производиться в упаковке в отопляемых помещениях у изготовителя и потребителя при температуре воздуха от 5 °С до 40 °С и относительной влажности воздуха не более 80 %. В помещениях не должно быть агрессивных примесей (паров кислот, щелочей), вызывающих коррозию.
- Перевозка устройства должна осуществляться в сухой среде.
- Устройство требует бережного обращения, оберегайте его от воздействия пыли, грязи, ударов, влаги, огня и т.д.
- Реализация устройства должна производиться в соответствии с местным законодательством.
- После окончания срока службы изделия его нельзя выбрасывать вместе с обычным бытовым мусором. Вместо этого оно подлежит сдаче на утилизацию в соответствующий пункт приема электрического и электронного оборудования для последующей переработки и утилизации в соответствии с федеральным или местным законодательством. Обеспечивая правильную утилизацию данного продукта, вы помогаете сберечь природные ресурсы и предотвращаете ущерб для окружающей среды и здоровья людей, который возможен в случае ненадлежащего обращения. Более подробную информацию о пунктах приема и утилизации данного продукта можно получить в местных муниципальных органах или на предприятии по вывозу бытового мусора.
- При обнаружении неисправности устройства следует немедленно обратиться в авторизованный сервисный центр или утилизировать устройство.



Дополнительная информация

Изготовитель: Юйяо Синъюань Электрик Эпплайнс Ко., Лтд.

Восточное шоссе Дунцзя № 1, Танцзянча, ул. Дитан, г. Юйяо, пров. Чжэцзян, Китай.
Сделано в Китае.

Импортер в России / уполномоченное изготовителем лицо: ООО «Атлас», 690068, Россия, Приморский край, г. Владивосток, проспект 100-летия Владивостока, дом 155, корпус 3, офис 5.

Товар соответствует требованиям технического регламента Таможенного союза ТР ТС 020/2011 «Электромагнитная совместимость технических средств».

Товар соответствует требованиям технического регламента Евразийского экономического союза ТР ЕАЭС 037/2016 «Об ограничении применения опасных веществ в изделиях электротехники и радиоэлектроники».

Внешний вид изделия, его характеристики и комплектация могут подвергаться изменениям без предварительного уведомления.

Адрес в интернете: www.dex.club



Товар изготовлен (мм.гггг) / Тауар жасалған күні (аа.жжжж): _____

V.2

Гарантийный талон

SN/IMEI: _____

Дата постановки на гарантию: _____

Производитель гарантирует бесперебойную работу устройства в течение всего гарантийного срока, а также отсутствие дефектов в материалах и сборке. Гарантийный период исчисляется с момента приобретения изделия и распространяется только на новые продукты.

В гарантийное обслуживание входит бесплатный ремонт или замена элементов, вышедших из строя не по вине потребителя в течение гарантийного срока при условии эксплуатации изделия согласно руководству пользователя. Ремонт или замена элементов производится на территории уполномоченных сервисных центров.

Срок гарантии: 12 месяцев.

Срок эксплуатации: 24 месяца.

Актуальный список сервисных центров по адресу:

<https://www.dns-shop.ru/service-center/>



www.dexp.club