

Пайдалану бойынша нұсқаулық

LED теледидары

F321

F321/W

DEXP

Мазмұны

Құрылғы мақсаты.....	4
Декларация	4
Сақтық шаралары.....	5
Пайдалану шарттары	8
Қолданар алдында	8
Тұғырды орнату	8
Теледидар орнату	8
Батареяларды қашықтан басқару пультіне орнату	9
Қосылу және басқару	9
Құрылғының алдыңғы жағы	9
Құрылғының артқы жағы	10
ҚБ пульті	11
Құрылғыларды қосу	15
Құлаққапты қосу	15
СІ қосқышы	15
СІ картасын қосу	15
СІ картасын ажырату.....	16
Саңдық аудио жүйені қосу	16
USB құрылғыларын қосу.....	16
Антенна кәбілін қосу.....	17
Құрылғыны HDMI кәбілімен қосу	17
LAN кәбілі қосу	18
Құрылғыны аудио/бейне шығысымен қосу	18
Қабырғаға бекіту	19
Жұмысты бастау	19
Құрылғыны қосу және өшіру	19
Қызмет көрсету	20
Тазалау	20
Ықтимал мәселелер және олардың шешімдері	20
Жинақталым	21
Техникалық сипаттамалары	22
Монтаждау, сақтау, тасымалдау (тасу), өткізу және кәдеге жарату ережелері мен шарттары.....	23
Қосымша ақпарат.....	24
Техникалық қызмет көрсету.....	24
Пайдалану бойынша нұсқаулыққа қосымша	27

Құрметті сатып алушы!

Біздің өнімдерді таңдағаныңыз үшін рахмет.

Біз сізге жоғары сапа, функционалдылық және дизайн талаптарына сәйкес әзірленген және жасалған бұйымдар мен құрылғыларды ұсынуға қуаныштымыз. Пайдалануды бастамас бұрын, сіздің қауіпсіздігіңізге қатысты маңызды ақпаратты, сондай-ақ өнімді дұрыс пайдалану және күту бойынша ұсыныстарды қамтитын осы нұсқаулықты мұқият оқып шығыңыз. Осы нұсқаулықтың сақталуына назар аударыңыз және оны өнімді одан әрі пайдалану кезінде анықтамалық материал ретінде пайдаланыңыз.

Құрылғы мақсаты

Теледидар — бұл сымсыз арналар немесе кәбіл арқылы берілетін кескін мен дыбысты қабылдауға және көрсетуге арналған электронды құрылғы (соның ішінде теледидар бағдарламалары немесе бейне ойнату құрылғыларының сигналдары — мысалы, DVD/Blu-ray ойнатқыштары, ойын приставкалары және т.б.).

«DEXP» өнімін жетілдіру бойынша тұрақты жұмысқа байланысты техникалық сипаттамалар, кейбір функциялардың сыртқы түрі мен сипаттамасы пайдалану бойынша нұсқаулықтағы (бұдан әрі - ПН) ақпаратқа сәйкес келмеуі мүмкін. ПН мен нақты функциялар арасындағы сәйкессіздік болған жағдайда, соңғылары басым күшке ие.

Декларация



Осы құрылғының көмегімен қол жеткізілетін және тек жеке коммерциялық емес мақсатта пайдалануға арналған кез келген мазмұн мен қызметтер тиісті үшінші тараптың меншігі болып табылады және авторлық құқық, патент, сауда белгісі және басқа да зияткерлік меншік құқықтары туралы ережелер мен заңдарға сәйкес қорғалуға жатады. Мұндай мазмұн мен қызметтердің ешбір бөлігі мазмұн иесінің немесе қызмет провайдерінің алдын ала рұқсатынсыз өзгертілмейді, қайталанбайды, жарияланбайды, жүктелмейді, таратылмайды, аударылмайды, сатылмайды немесе олардың негізінде алынған өнімдерді жасау және тарату үшін пайдаланылмайды.

Сіз бұл құрылғыны пайдаланумен байланысты тәуекелді тек сіз ғана көтеретініңізді мойындайсыз және келісесіз, ал болашақта сіз осы құрылғы арқылы қол жеткізілетін кез келген мазмұн мен қызметтің сапасына, сипаттамаларына және дәлдігіне байланысты кез келген тәуекелді ғана көтересіз. Қолданыстағы заңнамада рұқсат етілген шектерде бұл құрылғы, сондай-ақ үшінші тұлғалардың мазмұны мен қызметтері кепілдіксіз, айқын немесе болжамды түрде ұсынылады.

Осы құрылғымен бірге ұсынылатын кез-келген мазмұн мен қызметтер тиісті үшінші тараптың меншігі болып табылады, сондықтан өндіруші осы құрылғы арқылы ұсынылатын мазмұнның сапасына, уақтылығына, заңдылығына және толықтығына ешқандай мәлімдеме жасамайды немесе кепілдік бермейді және олардан туындайтын заңды салдарлар немесе өтемақы міндеттемелері үшін жауап бермейді.

Өндіруші белгілі бір мазмұнды немесе қызметті пайдалануды немесе оған қол жеткізуді шектеу құқығын өзіне қалдырады. Мазмұн мен сервистік қызметтер желі және үшінші тарапты беру құралдары арқылы берілетіндіктен, Өндіруші клиенттерге қызмет көрсетпейді және мұндай қызмет көрсету бойынша өзіне міндеттеме жүктемейді.

Сақтық шаралары

	НАЗАР АУДАРЫҢЫЗ ЭЛЕКТР ТОГЫНЫҢ СОҒУ ҚАУПІ АШПАҢЫЗ	
НАЗАР АУДАРЫҢЫЗ: ЭЛЕКТР ТОГЫНЫҢ СОҒУЫН БОЛДЫРМАУ ҮШІН ТЕЛЕДИДАРДЫҢ АЛДЫҢҒЫ НЕМЕСЕ АРТҚЫ ҚАҚПАҒЫН ШЕШПЕҢІЗ. ҚҰРЫЛҒЫДА ПАЙДАЛАНУШЫ ЖӨНДЕУГЕ НЕМЕСЕ АУЫСТЫРУҒА БОЛАТЫН БӨЛШЕКТЕР ЖОҚ. ЖӨНДЕУ ҮШІН БІЛІКТІ МАМАНДАРҒА ХАБАРЛАСЫҢЫЗ.		

Үшбұрыштағы найзағай белгішесі пайдаланушыны құрылғы ішінде электр тогының соғуына әкелуі мүмкін қауіпті кернеудің бар екендігі туралы ескертеді. Мұндай белгімен белгіленген панельді алып тастауға тыйым салынады.

Үшбұрыштағы леп белгісі пайдаланушыға қызмет көрсету немесе ақауларды жою бойынша тиісті нұсқаулардың болуы туралы ескерту болып табылады.

Теледидарды ылғалға немесе жаңбырға ұшыратпаңыз, өйткені өрт немесе электр тогынан зақымдану қаупі бар. Құрылғыға судың шашырауы мен тамшыларының түсуіне жол бермеңіз.

Теледидарға кез-келген су ыдысын (вазалар, бөтелкелер, стақандар және т.б.) қоюға тыйым салынады.

Жұмыс кезінде теледидардың экраны мен корпусы қызып кетуі мүмкін. Бұл ақау емес.

Құрылғыдан түтін, оғаш шу немесе иіс пайда болған жағдайда:

- теледидарды дереу өшіріңіз;
- ашаны розеткадан алыңыз.
- уәкілетті қызмет көрсету орталығына хабарласыңыз.

- Мүмкіндігі шектеулі балалар мен адамдар ықтимал тәуекелдерді дұрыс бағаламауы мүмкін. Осы орайда, балалар мен мүмкіндігі шектеулі жандардың электр құралдарын бақылаусыз пайдалануына жол бермеген жөн. Батареялар мен басқа да ұсақ бөлшектер тұншығу қаупін тудырады. Мұндай заттарды қол жетпейтін жерде сақтау керек. Егер тұншығу қаупі туындаса, дереу медициналық көмекке жүгіну керек. Қаптаманы қол жетпейтін жерде сақтау керек.
- Құлаққапты жоғары дауыста қолдану есту мүшелерінің жұмысында түзелмейтін бұзылулар тудыруы мүмкін. Құлаққапты қосар алдында дыбыс деңгейін төмендетіңіз, содан кейін оны ыңғайлы деңгейге дейін көтеруге болады.
- Бұл құрылғы тек негізгі желіге қосылуы тиіс, оның сипаттамалары құрылғының сәйкестендіру тақтасында көрсетілген сипаттамаларымен бірдей.
- Желілік аша әрқашан оңай қол жетімді болуы керек. Ол құрылғының қуат ажыратқышы ретінде қызмет етеді.
- Құрылғыны желіден ажырату үшін ашаны ажырату керек. Желілік кәбілді ашадан ұстап тұрыңыз. Ашаны ажырату үшін желілік кәбілді тартпаңыз.
- Желілік кәбілдер оларда немесе оларға қарама-қарсы орналасқан заттармен ұсақталмайтындай немесе қысылмайтындай етіп салынуы керек.
- Қауіпті жағдайларды болдырмау үшін желілік кәбіл зақымдалған жағдайда оны өндіруші, сатудан кейінгі қызмет көрсету жөніндегі маман немесе біліктілігі ұқсас маман ауыстыруы керек.
- Құрылғы судың, ылғалдың немесе сұйықтықтың тамшыларының немесе шашырауының әсеріне ұшырамауы керек.
- Құрылғыны судың жанына, мысалы, ваннаға немесе шұңғылшаға жақын орнатуға болмайды.
- Сұйықтықпен толтырылған заттарды, мысалы, вазаларды құрылғыға немесе оның үстіне қоюға тыйым салынады.
- Желілік кәбіл ешқашан дымқыл қолмен ұстамаңыз, себебі бұл қысқа тұйықталуға немесе электр тогының соғуына әкелуі мүмкін.
- Тұтануды болдырмау үшін құрылғыға немесе оның жанына ашық жалын көздерін, мысалы, жанған шамдарды немесе радиаторлар сияқты жылу көздерін қоймаңыз.
- Құрылғы түтін, ерекше иіс немесе біртүрлі шу шығарған жағдайда, желілік кәбілді электр желісінен ажыратып, сатудан кейінгі қызмет көрсету немесе жөндеу орталығына хабарласыңыз. Ешқашан құрылғыны өз бетіңізше жөндеуге тырыспаңыз, өйткені бұл қауіпті болуы мүмкін.
- Құрылғыны ашуға немесе бөлшектеуге тырыспаңыз, өйткені бұл сізді қауіпті кернеуге ұшыратады.
- Құрылғының ойықтары мен тесіктері желдетуге және оның жұмысын қамтамасыз етуге арналған. Қызып кетпес үшін бұл тесіктер қандай да бір жолмен жабылмауы керек, мысалы, газеттер, дастархандар немесе перделер.

- Жеткілікті желдету үшін әрқашан құрылғының айналасында кемінде 10 см қашықтық қалдырыңыз.
- Ешқашан құрылғыға оның тесіктерінің бірі арқылы қандай да бір заттарды итермеңіз, өйткені олар электр бөлшектеріне тиіп, электр тогының соғуына немесе өрттің пайда болуына әкелуі мүмкін.
- Жауын немесе найзағай болған жағдайда дереу желілік кәбілді желілік розеткадан ажыратыңыз және антеннаны теледидардан ажыратыңыз.
- Құрылғыны пайдаланбаған кезде әрқашан өшіріңіз. Егер құрылғы ұзақ уақыт бойы пайдаланылмаса, желілік кәбілді электр розеткасынан ажыратыңыз. Сұйық немесе аэрозольді тазартқыштарды қолданбаңыз. Тазалау үшін құрғақ жұмсақ матаны пайдаланыңыз.
- Бұл өнім тек үйде және жеке пайдалануға арналған. Бұл өнімді коммерциялық, өнеркәсіптік немесе басқа мақсаттарда пайдаланбаңыз.
- Құрылғыны ұзақ уақыт бойы қатты соққыға, шамадан тыс температураға немесе тікелей күн сәулесіне ұшыратпаңыз.
- Құрылғыны магниттік заттардан, қозғалтқыштардан және трансформаторлардан алыс ұстаңыз.
- Құрылғыны ауа райына қарамастан ашық жерде пайдаланбаңыз.
- Құрылғыны тек оның салмағын көтере алатын тұғырға (жиһазға, қабырғаға) орнатыңыз.
- **Назар аударыңыз!** Теледидарды ешқашан тұрақсыз жерге орнатпаңыз. Құрылғы құлап, адамның жарақаттануына немесе тіпті өліміне әкелуі мүмкін. Көптеген жарақаттарды, әсіресе балаларда, қарапайым сақтық шараларын қолдану арқылы болдырмауға болады, мысалы:
 - Теледидар өндірушісі ұсынған жиһазды немесе тұғырықтарды пайдалану.
 - Теледидардың салмағын көтере алатын жиһазды ғана пайдалану ұсынылады.
 - Құрылғы орнатылған жиһаздың шетінен шықпайтынына көз жеткізіңіз.
 - Ешқашан құрылғыны биік заттарға (мысалы, шкафтар немесе кітап сөрелері) қоймаңыз, бұл ретте жиһаз бен құрылғыны тиісті тұғырға бекітіңіз.
 - Құрылғыны тұрақсыз арбаға немесе тірекке қоймаңыз. Құрылғыны матаға немесе оның негізі мен жиһазының арасына салынған басқа материалдарға қоймаңыз. Құрылғы құлап, зақымдалуы немесе адамды қатты жарақаттауы мүмкін.
 - Көлік жүргізу кезінде теледидарды пайдаланбаңыз немесе көрмеңіз. Бұл қауіпті және кейбір елдерде заңмен тыйым салынған.
 - Балаларға құрылғыны немесе қашықтан басқару құралын алу үшін жиһаздың үстіне шығудың қаншалықты қауіпті екенін түсіндіріңіз.

- Құрылғыны басқа жерге тасыған жағдайда, сіз сол сақтық шараларын сақтауыңыз керек.
- Өнімді осы құрылғының материалын зақымдауы мүмкін май түтіні немесе буы бар жерлерде пайдалану ұсынылмайды.
- Желілік функция жұмыс істеген кезде өнім күту режимінде болады. Оның тұрақты режимге өтуі үшін 30 минут қажет.

Ескертулер

- Осы нұсқаулықта берілген суреттер тек қана көрнекілік үшін берілген, расталған ақпарат алу үшін өніммен тікелей танысыңыз.
- Өнімде қымбат металдар жоқ.

Пайдалану шарттары

- Ауа температурасы 10-дан 35 °С-қа дейін.
- Ауаның салыстырмалы ылғалдылығы 80%-дан аспайды (25 °С температурада).
- Атмосфералық қысым 86-дан 106 кПа-ға дейін (650-ден 800 мм с.б. дейін).
- Теледидарды тасымалдаудан немесе қоршаған ортаның төмен температурасында сақтаудан кейін қуатты қосқанға дейін бөлме температурасында ұстау уақыты кемінде 5 сағат болуы керек.

Ескерту

- Зақымдануды болдырмау үшін құрылғыны орнату нұсқаулығының талаптарына сәйкес қабырғаға мықтап бекітіңіз.
- Көлбеу жазықтықтар жағдайында, жағдайға қарамастан, теледидар тақтасын тік жағдайда орнату керек. Панель мен тік жазықтық арасындағы көлбеу бұрышы 15° аспауы керек (бұл ереже жақтаусыз теледидарлар сериясы үшін қолданылады).

Қолданар алдында

Тұғырды орнату

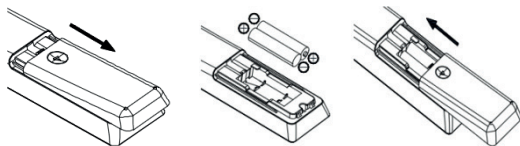
Құрылғыны қолданар алдында тіректі қосу немесе құрылғыны қабырғаға бекіту керек. Бұл операциялар үшін сізге айқыш бұрағыш қажет.

Теледидарды орнату

Құрылғыны тегіс, қатты бетке қойыңыз. Электр тогының зақымдануын болдырмау үшін барлық кәбілдердің тегіс және қауіпсіз орналасқанына көз жеткізіңіз. Қосылым қосқыштары төтенше жағдайлар үшін оңай қол жетімді болуы керек.

Батарейаларды қашықтан басқару пультіне орнату

1. ҚБ құралын төңкеріп, сәл қысыммен бөлімнің қақпағын төмендегі суреттегі көрсеткіде көрсетілген бағытта сырғытыңыз.



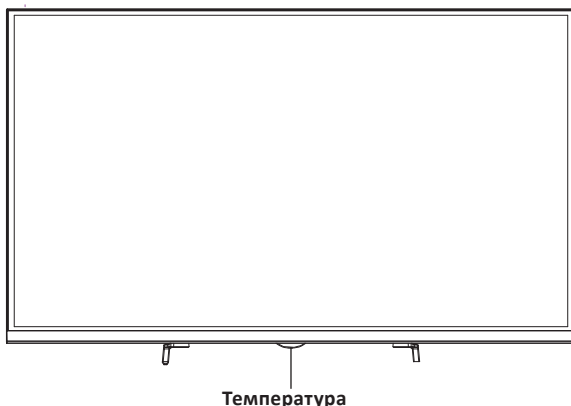
2. AAA батарейаларын ҚБ пультіне салыңыз. Бөлімдегі үлгіге сәйкес полярлықтың сақталғанына көз жеткізіңіз.
3. Батарея қақпағын кері бағытта жабыңыз.

Назар аударыңыз! Егер сіз құрылғыны ұзақ уақыт пайдаланбауды жоспарласаңыз, батарейаларды ҚБ пультінен алыңыз. Әйтпесе, пульт ақаулы батарейалармен зақымдалуы мүмкін.

Қосылу және басқару

Назар аударыңыз! Кез келген кәбілдерді қосу немесе ажырату алдында теледидар мен қосылатын құрылғыны қуат көзінен ажырату керек. Әйтпесе, құрылғыларға зақым келуі мүмкін.

Құрылғының алдыңғы жағы

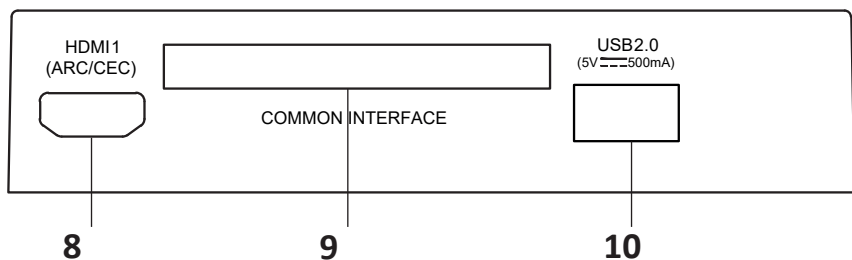
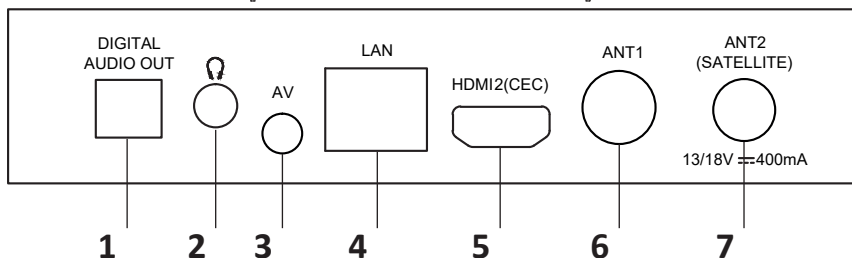
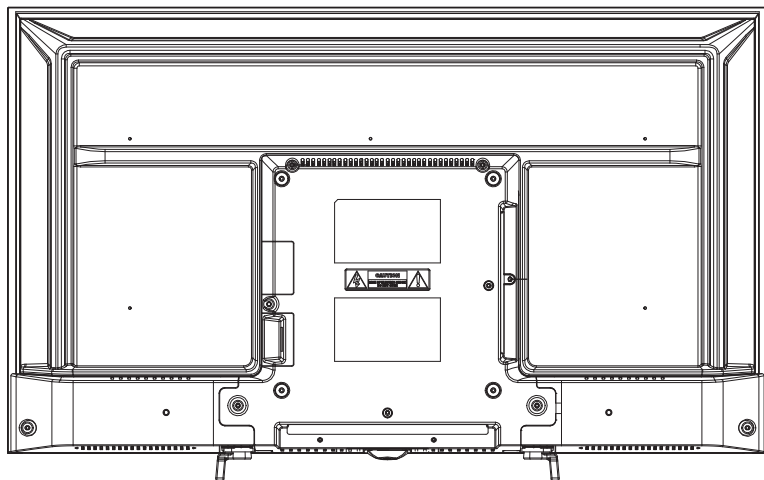


Индикатор күйлері

- Қызыл түспен жанады — күту режимі.
- Жанбайды — қосұлы/өшірулі күй.

Ескерту: күту/жұмыс режиміндегі индикатордың нақты жарқырауы пайдалану бойынша нұсқаулықта сипатталғаннан өзгеше болуы мүмкін.

Құрылғының артқы жағы



1. Сандық аудио шығысы.
2. Құлақпапты қосуға арналған қосқыш.
3. Аудио/бейне сигналын қосуға арналған AV қосқышы.
4. LAN (Local Area Network) — LAN кәбілін қосуға арналған қосқыш.
5. HDMI 2 қосқышы (Consumer Electronics Control функциясын қолдайды).
6. ANT1 — антеннаны қосуға арналған қосқыш.
7. ANT2 — спутниктік антеннаны қосуға арналған қосқыш.
8. HDMI 1 қосқышы (Consumer Electronics Control және Audio Return Channel функциясын қолдайды).
9. CI қосқышы — CI картасын қосуға арналған.
10. USB құрылғыларын қосуға арналған USB қосқышы.

ҚБ пульті

№	Батырма	Сипаттама
1	Қуаттану	ТД қосу/өшіру
2	Сан	Сандық пернелер
3	Мәзір	Негізгі мәзірді ашады
4	Электрондық телегид	Электрондық телегидті ашады
5	Шығыс	Ағымдағы мәзірден шығу
6	Басқару батырмалары / ОК	Мәзірде немесе баптауларда шарлау үшін басқару батырмасын басыңыз. Растау үшін ОК батырмасын басыңыз
7	Артқа	Алдыңғы мәзірге немесе баптауға қайтарады
8	Дауыстық басқару	Дауыстық басқаруды белсендіру үшін басыңыз
9	Дыбыс деңгейі	Дыбыс деңгейін реттеу
10	Netflix	Netflix қосымшасын ашады
11	Prime video	Prime Video қосымшасын ашады
12	Қосымшалар	Орнатылған қосымшаларды көрседі
13	Телемәтін	Телемәтінді көрсетеді
14	Info	Бағдарлама туралы ақпаратты көрсетеді
15	Түсті батырмалар	Экрандағы нұсқауларға сәйкес пайдаланыңыз
16	Дереккөз	Сигнал көзін таңдау
17	Субтитрлер	Субтитрлерді таңдау
18	Баптаулар	Баптаулар мәзірін көрсетеді
19	Үйге	Бастапқы бетті ашады
20	Бағдарлама	Арналарды ауыстыру
21	Дыбысты өшіру	Өшіру/қосу дыбыс
22	YouTube	YouTube қосымшасын ашады
23	Google Play	Google Play қосымшасын ашады
24	USB	USB көзіне ауысу
25	Мәтінді үлкейту	Телемәтін көлемін ұлғайтады
26	Audio	Ағымдағы арна үшін дыбыс режимін таңдау



Баптау шебері

- Теледидарды бірінші рет іске қосқан кезде ел мен тілді таңдаңыз.







Язык	Расположение
<input checked="" type="checkbox"/> Русский	Алжир
Српски	Ангола
Українська	Албания
العربية	Австралия
فارسی	Австрия
አማርኛ	Бахрейн
हिन्दी	Босния и Герцеговина
ไทย	Бенгалия
中文 (简体)	Бельгия

Продолжить

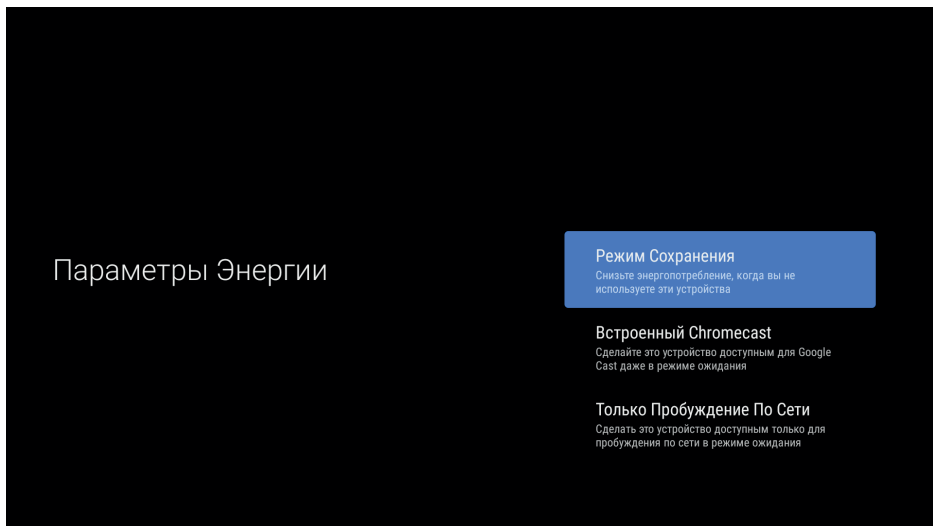
- Wi-Fi желісін таңдаңыз.

Выберите сеть Wi-Fi

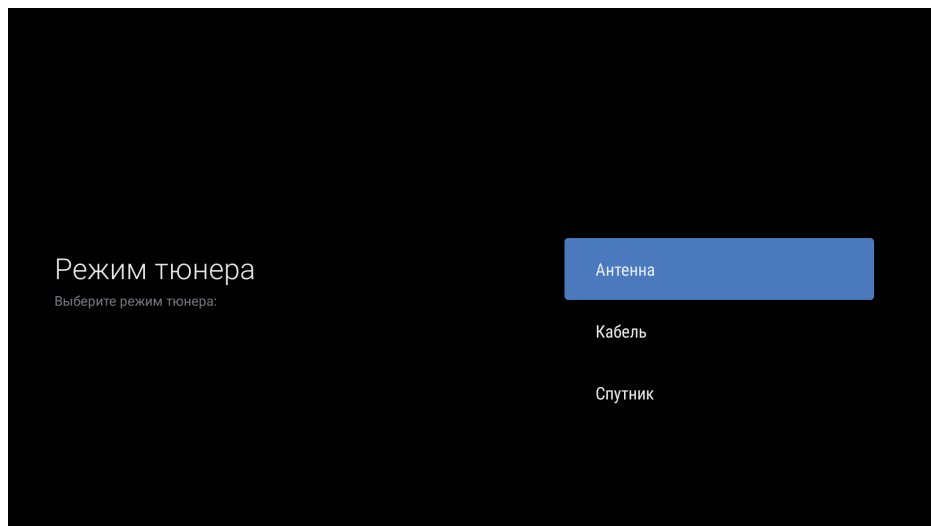
Вы также можете подключиться к Интернету с помощью кабеля Ethernet.

-  GDCH-OFFICE
-  GDCH-OFFICE_5G
-  RJ_B0FE
-  iServer-3#
-  ASUS_A0_2G
-  ASUS_A0_5G

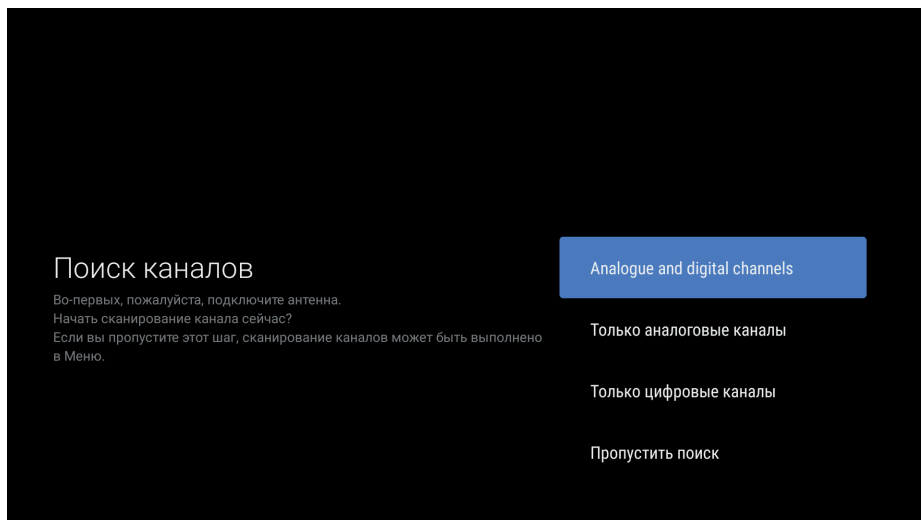
- Қуат параметрлерін таңдаңыз.



- Теледидар сигналаын қабылдауды таңдаңыз.

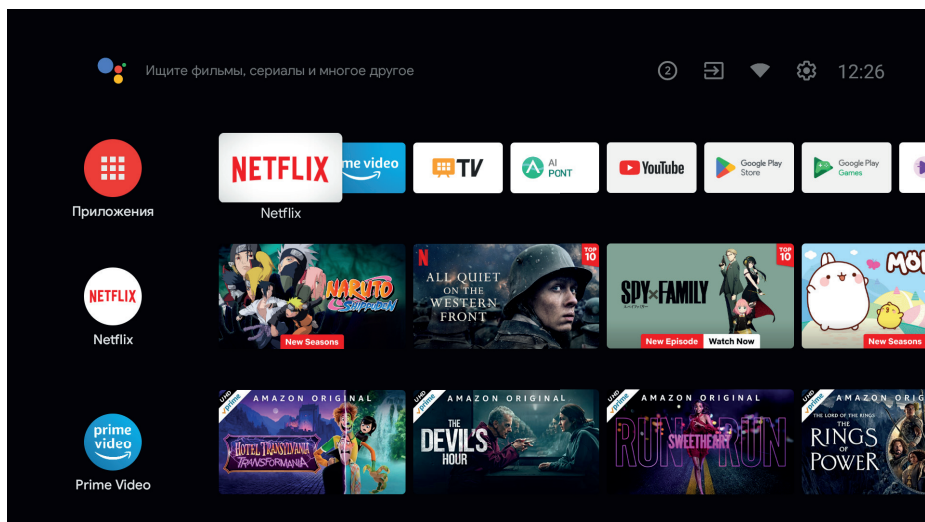


- Баптау шебері арналарды сканерлеуді бастауды ұсынады. Бұл қадамды өткізіп жіберіп, сканерлеуді кейінірек бастауға болады.



Теледидар мәзірі

Теледидарды пайдалануды бастамас бұрын мәзірдегі шарлау қағидаларын және әртүрлі функцияларды реттеуді үйрениңіз. Таңдалған мәзірге байланысты әрекеттер тізбегі әртүрлі болуы мүмкін.



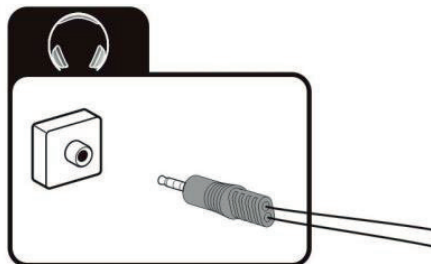
Негізгі мәзір бөлімдерін ауыстыру үшін басқару батырмаларын пайдаланыңыз. Сіз қосымшаны, баптауларды, сымсыз байланысты, хабарландырулар санын таңдап, іздеуді пайдалана аласыз.

Құрылғыларды қосу

Құлаққапты қосу

Құлаққапты немесе аналогтық аудио кірісі бар құрылғыны «Құлаққап» белгішесімен белгіленген қосқышқа қосуға болады.

3,5 мм қосқышы бар аудио кәбілді пайдаланыңыз.



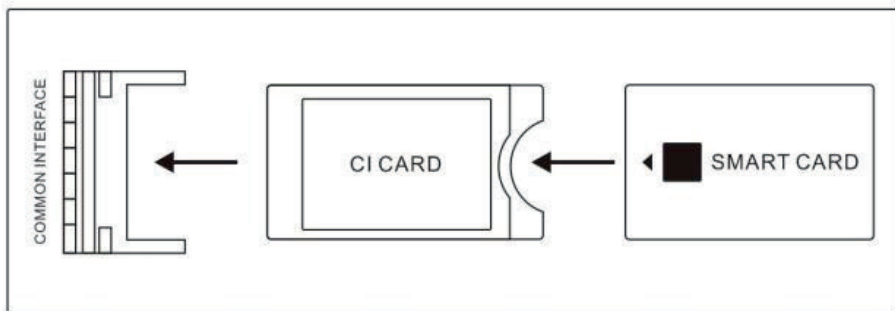
CI қосқышы

Егер сіз шифрланған арналары бар ақылы теледидарды пайдалансаңыз, онда осы қосқышқа сіздің операторыңыз ұсынатын CI картасын қосыңыз. Қосымша ақпарат алу үшін CI картасымен бірге жеткізілетін құжаттаманы қараңыз.

Назар аударыңыз! CI картасын қоспас бұрын немесе ажыратпас бұрын әрқашан теледидарды өшіріңіз. Әйтпесе, теледидарға немесе CI модуліне зақым келуі мүмкін.

CI картасын қосу

Модульді CI немесе CI+ картасымен қосымшаға салыңыз, оны дұрыс орналастырғаныңызға көз жеткізіңіз.



Сі картасын ажырату

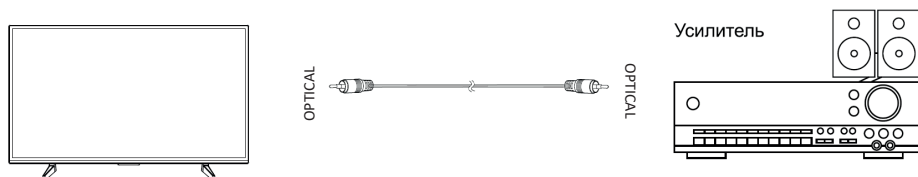
Модульді ажырату үшін оны қосқыштан абайлап алыңыз.

Теледидар қосылғаннан кейін CI/CI+ модулі іске қосылады. Бұл біраз уақыт алуы мүмкін. Іске қосылғаннан кейін сізге шифрланған арналар қол жетімді болады. Егер олай болмаса, шифрланған арналар сізге қол жетімді екеніне көз жеткізу үшін провайдеріңізге хабарласыңыз.

Сандық аудио жүйені қосу

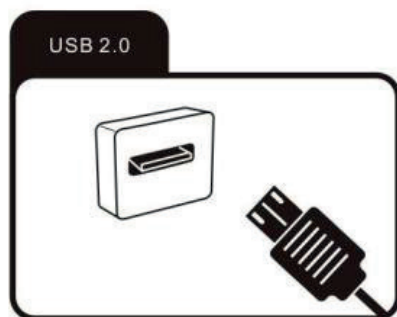
Теледидарды сандық кірісі бар аудио жүйеге (күшейткіш, үй кинотеатры және т.б.) қосуға болады.

Оптикалық кәбіл қосқышын (жинақталымда жоқ) теледидардың сандық оптикалық шығысына қосыңыз.



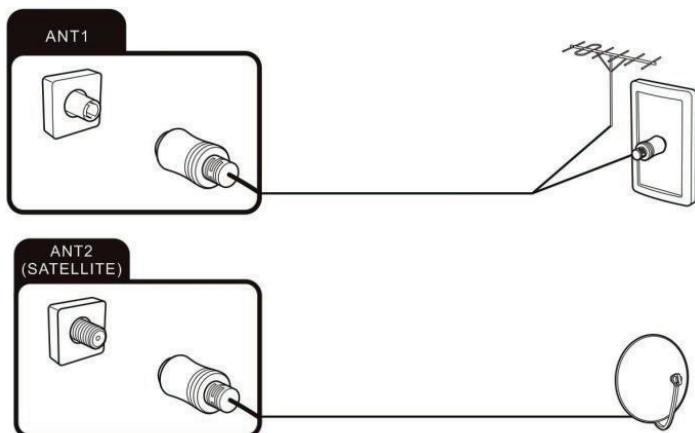
USB құрылғыларын қосу

Үйлесімді сақтау құрылғысын қосу үшін теледидардың USB 2.0 портын пайдаланыңыз.



Антенна кәбілін қосу

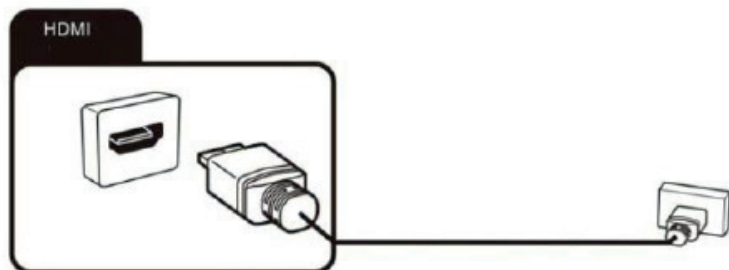
Сыртқы антеннаны тиісті қосылу қосқышының көмегімен қосуға болады. Спутниктік антеннаны қосу үшін ANT2 қосқышын пайдаланыңыз.



Құрылғыны HDMI кәбілімен қосу

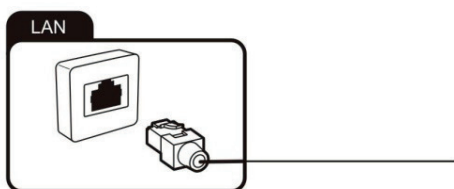
HDMI кәбілі арқылы қосылу дыбыстық сигналды да, бейне сигналды да бір уақытта бір кәбіл арқылы жіберуге мүмкіндік береді.

Құрылғыны кәбіл арқылы қосқышқа қосыңыз және ТД мәзірінен сәйкес көзді таңдаңыз.



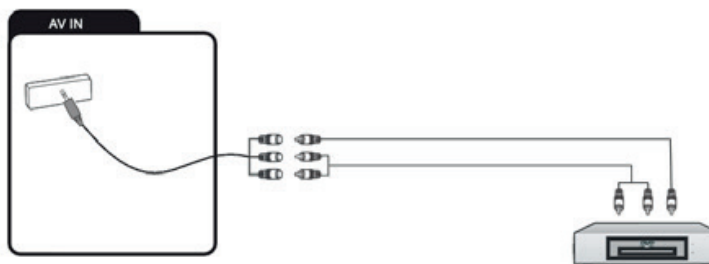
LAN кәбілін қосу

Теледидардағы LAN қосқышына маршрутизатордың кәбілін қосыңыз.
Ескерту: Wi-Fi қосылымын да пайдалануға болады.



Құрылғыны аудио/бейне шығысымен қосу

Сыртқы құрылғыны AV кәбілі арқылы аудио/бейне шығысымен қосыңыз (жинақталымда жоқ) және ҚБ пульті арқылы қол жетімді тізімнен AV сигнал көзін таңдаңыз.



Қабырғаға бекіту

Қабырғаға бекіту жинағы (жинақталымда жоқ) VESA 200 × 200 мм стандартымен үйлесімді екеніне көз жеткізіңіз.

Қабырғаға бекітуге арналған болттың өлшемі — М6 × 10.

Кронштейнді орнатпас бұрын:

- Құрылғыны өшіріп, барлық кәбілдер мен қосқыштарды ажыратыңыз.
- Жұмсақ шүберекті бос, тегіс бетке қойып, оған теледидарды төмен қаратып ақырын қойыңыз.
- Бекіткішті теледидардың артқы жағына орнатыңыз. Кронштейн жинағымен бірге берілген нұсқауларды орындаңыз.


Назар аударыңыз! Орнатуды жоспарлап отырған бұрамалар, бекіткіштер мен қабырға теледидардың салмағын көтере алатындай берік екеніне көз жеткізіңіз.

Ескерту: болашақта оны қайта орнату қажет болса, тіреуіш пен бұрамаларды сақтаңыз.


Жұмысты бастау

Құрылғыны қосу және өшіру

Қосу

Құрылғыны күту режимінде болған кезде құрылғыдағы қосу/өшіру батырмасын немесе ҚБ пультіндегі тиісті  батырмасын басыңыз.

Өшіру

Құрылғыны күту режиміне ауыстыру үшін құрылғыдағы қосу/өшіру батырмасын немесе ҚБ пультіндегі тиісті  батырмасын басыңыз.

Құрылғының жұмысының егжей-тегжейлі сипаттамасымен Сіз мәзірдегі Көмек бөлімінде таныса аласыз.

Қызмет көрсету



Тазалау

Назар аударыңыз!

- Электр тогының соғу қаупін болдырмау үшін тазалау алдында құрылғыны розеткадан ажыратыңыз.
- Сұйық немесе аэрозольді тазартқыштарды қолданбаңыз. Тазалау үшін құрғақ жұмсақ матаны пайдаланыңыз.
- Экранды тазалаған кезде оның құлап кетуіне және ықтимал зақымдалуына жол бермеу үшін құрылғыны мықтап ұстаңыз.

Ықтимал мәселелер және олардың шешімдері

Теледидардың жұмысында ақаулар пайда болған кезде, оны өшіріп, қайта қосуға тырысыңыз. Ақауларды жою үшін төмендегі кестені де пайдалануға болады. Егер ақаулық жойылмаса, техникалық мамандардың көмегіне жүгініңіз.

Мәселенің сипаттамасы	Мәселені шешу
Теледидар қосылмайды	Қуат кәбілін жұмыс істеп тұрған розеткаға қосыңыз. ҚБ пультіңдегі батареяларды ауыстырыңыз. Теледидарды қуат көзінен бірнеше минутқа ажыратып, қайта қосыңыз
ҚБ пульті жұмыс істемейді	ҚБ пульті мен теледидар арасында ешқандай кедергі жоқ екеніне көз жеткізіңіз. Қуат батареяларын ауыстырыңыз. ҚБ пульт қабылдағышына тікелей күн сәулесі түспейтініне көз жеткізіңіз
Бейне жоқ	Сыртқы сигнал көздерінің дұрыс жалғанғанына көз жеткізіңіз. Сыртқы құрылғыны қосатын кәбілдің зақымдалмағанына көз жеткізіңіз. Сигнал көзі дұрыс таңдалғанына көз жеткізіңіз. Антеннаның дұрыс жалғанғанын және кәбілдің зақымдалмағанын тексеріңіз. Антенна қосқышының теледидарға мықтап жалғанғанын тексеріңіз. Дұрыс сигнал көзі таңдалғанына көз жеткізіңіз. Жоғарыдағы кеңестер көмектеспесе, арналарды қайта орнатыңыз
Сапасыз бейне	Антеннаның қосылғанына көз жеткізіп, антеннаның орнын реттеп көріңіз. Арнаны қайта баптауға тырысыңыз. Суреттің баптауларын өзгертіңіз: жарықтық, контраст және т.б.
Дыбыс жоқ	Дыбыстың  батырмасымен өшірілмегенін тексеріңіз . Дыбыстың минималды емес екенін тексеріңіз,  + батырмасын басыңыз

Мәселенің сипаттамасы	Мәселені шешу
Бейне қара/ақ	Мәзірдегі түс баптауларын өзгертіңіз. Бағдарламаның түспен берілгеніне көз жеткізіңіз. Арнаның дұрыс орнатылғанына көз жеткізіңіз
Сыртқы көздерде дыбыс жоқ	Аудио кәбілдің дұрыс жалғанғанын және зақымдалмағанын тексеріңіз. Теледидардағы дереккөзді дұрыс таңдағаныңызға көз жеткізіңіз
Сымды қосылымды (LAN) пайдалану кезінде онлайн қызметтерге (Smart TV) қатысты мәселе	Желілік кәбілдің зақымдалмағанын және дұрыс жалғанғанын тексеріңіз. Басқа құрылғыдан кіруге болатындығын тексеріңіз. Бұл қызмет қазіргі уақытта барлық пайдаланушылар үшін қол жетімді болмауы мүмкін. Теледидардағы желі баптауларын тексеріңіз
Сымсыз қосылымды пайдалану кезінде онлайн қызметтерге (Smart TV) қатысты мәселе	Басқа құрылғыдан кіруге болатындығын тексеріңіз. Бұл қызмет қазіргі уақытта барлық пайдаланушылар үшін қол жетімді болмауы мүмкін. Теледидардағы желі баптауларын тексеріңіз. Мәселе Wi-Fi сигнал көзінде болуы мүмкін

Жинақталым

- Теледидар — 1 дана.
- Қуат кәбілі — 1 дана.
- Тірек, жинақ — 1 дана.
- ҚБ пульті — 1 дана.
- ҚБ пультіне арналған батареялар — 2 дана.
- Бұрамалар жиынтығы — 1 дана.
- Қаптама жиынтығы — 1 дана.
- Пайдалану бойынша нұсқаулық — 1 дана.

Назар аударыңыз!

Теледидар қашықтан басқару пультіне арналған батареялармен жабдықталған. Батареялардың жарамдылық мерзімі олардың жеке қаптамасында көрсетілген. Пульттің өнімділігі төмендеген кезде немесе олардың жарамдылық мерзімі аяқталған кезде батареяларды ауыстыру ұсынылады.

Техникалық сипаттамалары

- Үлгісі: F321, F321 / W.
- Сауда белгісі: DEXP.
- Операциялық жүйе: Android TV.
- Процессор үлгісі, ядролар саны, жиілігі: CA55, 4 дана, 1,1 ГГц.
- Матрица түрі: VA.
- Экран диагоналы: 32".
- Экранның ажыратымдылығы: 1920 × 1080.
- Қуат: 220-240 В ~ 60 Гц.
- Қуат тұтыну: 42 Вт.
- Динамиктер: 12 Вт, 6 Ом × 2.
- Таза салмағы: 3,7 кг.
- Жалпы салмағы: 4,8 кг.
- Қаптамасызсыз теледидар өлшемдері: 718 × 199,6 × 448,5 мм.
- Қаптамасыз және тұғырықсыз теледидар өлшемдері: 718 × 84,5 × 421,6 мм.
- HDMI қосқыштары: 1.4 × 2 нұсқасы.
- USB қосқышы: 2.0 × 1 нұсқасы.
- Жедел жад: DDR3, 1 Гб.
- Кірістірілген жад: 8 Гб.
- Қолдау көрсетілетін бейне пішімдері:
 - Файлдар: mpeg, mpg, vob, dat, ts, tp, trp, avi, mp4, mov, mkv, flv, 3gp.
 - Кодектер: VP9, HEVC/H. 265, MPEG1/2, MPEG4, Sorenson H. 263, H. 263, H. 264, VC1, VP8, AV1.
- Қолдау көрсетілетін аудио пішімдері:
 - Файлдар: mp3, m4a, ac3, flac, aac.
 - Кодектер: MPEG1/2 Layer 1, MPEG1/2 Layer 2, MPEG1/2 / 2.5 Layer 3, C3(DD), AAC3(DDP), AAC-LC, FLAC.
- Тюнерлер: DVB-T, DVB-T2, DVB-C, DVB-S2.
- Wi-Fi стандарты: 802.11a/b/g/n/ac 2T2R.
- Wi-Fi жиілік диапазоны: 2412-2472 МГц, 5180-5320 МГц, 5500-5700 МГц, 5745-5825 МГц.
- Wi-Fi таратқышының қуаты: < 20дбм, < 14дбм.
- Bluetooth стандарты: BT2. 1+EDR/4.2 / 5.1.
- Bluetooth жиілік диапазоны: 2402-2480 МГц.
- Bluetooth таратқышының қуаты: < 10 дБм.
- Электр ток соғудан қорғау класы: II.
- Ылғал мен шаңнан қорғау дәрежесі: IP20.
- Қуат сымын бекіту түрі: X.

Монтаждау, сақтау, тасымалдау (тасу), өткізу және кәдеге жарату ережелері мен шарттары

- Құрылғыны орнату ережелері мен шарттары осы пайдалану нұсқаулығының «Тұғырықты орнату» бөлімінде сипатталған.
- Құрылғыны сақтау дайындаушы мен тұтынушының жылытылатын үй-жайларында ауа температурасы 5 °С-тан 40 °С-қа дейін және ауаның салыстырмалы ылғалдылығы 80%-дан аспайтын орауышта жүргізілуі тиіс. Үй-жайларда жемірілуді тудыратын жегі қоспалар (қышқылдар, сілтілер буы) болмауы тиіс.
- Құрылғыны дұрыс тасымалдауды қамтамасыз ету үшін келесі талаптарды сақтау қажет:
 - егер бар болса, құрылғыдан барлық ішкі керек-жарақтарды алып тастаңыз және оларды бөлек ораңыз;
 - құрылғының жұмыс қабілеттілігін және сыртқы түрін сақтау үшін оның дұрыс оралғанына көз жеткізіңіз (үлкен көлемді техниканы сыни жерлерде гофрленген қатырма төсемдері бар полиэтилен немесе көпіршікті пленкаға орау керек);
 - көлік құралының айналасында қозғалу мүмкіндігін болдырмау үшін құрылғыны белдіктермен мықтап бекітіңіз;
 - сыртқы ортаның әсерін толығымен жою үшін тек жабық көлікті пайдаланыңыз;
 - тиеу-түсіру жұмыстарын орындау кезінде қаптаманы өте мұқият өңдеуді қамтамасыз етіңіз.
 - қатты соққылар мен құлаулардан қорғаңыз;
 - жаңбырда немесе қарда ұзақ уақыт болудан аулақ болыңыз;
 - қорапқа ауыр заттарды қоймаңыз.
- Құрылғы мұқият өңдеуді қажет етеді, оны шаң, кір, соққы, ылғал, от және т. б. әсерінен қорғайды.
- Құрылғыны өткізу жергілікті заңнамаға сәйкес жүргізілуі тиіс.
- Егер құрылғының ақаулығы анықталса, дереу уәкілетті қызмет көрсету орталығына хабарласыңыз немесе құрылғыны тастаңыз.
- Құрылғыға кіретін батареяның қызмет ету мерзімі аяқталғаннан кейін оны басқа тұрмыстық қалдықтармен бірге тастамаңыз. Құрылғы мен батареяларды кәдеге жарату қалдықтардың бақылаусыз шығарылуы нәтижесінде қоршаған ортаға ықтимал зиян келтірмеу үшін қалдықтарды қайта өңдеу жөніндегі жергілікті нормалар мен ережелерге сәйкес жүзеге асырылуы тиіс.
- Өнімнің қызмет ету мерзімі аяқталғаннан кейін оны қарапайым тұрмыстық қоқыспен бірге тастауға болмайды. Оның орнына, ол федералды немесе жергілікті заңдарға сәйкес кейіннен қайта өңдеу және жою үшін электр электронды жабдықтарды тиісті қабылдау пунктіне кәдеге жаратуға тапсырылады. Осы өнімді дұрыс кәдеге жаратуды қамтамасыз ете отырып, сіз табиғи ресурстарды үнемдеуге көмектесесіз және дұрыс емделмеген жағдайда қоршаған ортаға және адамдардың денсаулығына зиян келтірмеуге көмектесесіз. Бұл өнімді қабылдау және кәдеге жарату орындары туралы толығырақ ақпаратты жергілікті муниципалды органдардан немесе тұрмыстық қоқыстарды шығаратын кәсіпорыннан алуға болады.

Қосымша ақпарат

Өндіруші: «Н-ТиВи» өндірістік унитарлық кәсіпорны.

Мекен-жайы: Беларусь Республикасы, 220014, Минск қаласы, София Ковалевская жолағы, 62 үй, 16 бөлме.

Тел.: +37517 226 3601, факс: +37517 303 7607.

E-mail: info@h-tv.by

Интернеттегі мекен-жай: www.h-tv.by

Беларусь Республикасында жасалған.

Импорттаушы / Қазақстан Республикасында талаптар қабылдайтын заңды тұлға: «DNS QAZAQSTAN (ДНС КАЗАХСТАН)» ЖШС, Астана қ., Сарыарқа ауданы, Сарыарқа даңғ., 12 ғим., Қазақстан Республикасы.

Электрондық пошта мекен-жайы: info@dns-shop.kz

Техникалық қызмет көрсету

Осы пайдалану жөніндегі нұсқаулықта баяндалған пайдалану қағидалары сақталған жағдайда, теледидардың қызмет ету мерзімі бөлшек сауда желісі арқылы сатылған күннен бастап 4 жылды құрайды. Егер сату күнін анықтау мүмкін болмаса, онда қызмет ету мерзімі теледидар жасалған күннен бастап есептеледі. Осы уақыт ішінде өндіруші тұтынушыға тауарды мақсатына сай пайдалану мүмкіндігін, сондай-ақ қосалқы бөлшектерді сауда және жөндеу кәсіпорында-рына шығару мен жеткізуді қамтамасыз етеді.



Шығарылған күні қаптамада көрсетілген.

v.6

Кепілдік талоны

SN/IMEI:

Кепілдікке қойылған күні:

Өндіруші бүкіл кепілдік мерзімі ішінде құрылғының үздіксіз жұмыс істейтініне, сондай-ақ материалдар мен құрастырымда ақаулар болмайтынына кепілдік береді. Кепілдік мерзімі бұйым сатып алынған сәттен бастап есептеледі және жаңа өнімдерге ғана қолданылады.

Кепілдікті қызмет көрсету бұйым пайдаланушы нұсқаулығына сәйкес пайдаланылған жағдайда, кепілдік мерзімі ішінде тұтынушының кінәсіз істен шыққан элементтерді тегін жөндеуді немесе ауыстыруды қамтиды. Элементтерді жөндеу немесе ауыстыру уәкілетті сервис орталықтарының аумағында жүргізіледі.

Кепілдік мерзімі: 36 ай.

Пайдалану мерзімі: 48 ай.

Сервистік орталықтардың өзекті тізімі келесі мекенжай бойынша:

<https://www.dns-shop.kz/service-center/>

Кепілдік міндеттемелер және тегін сервистік қызмет көрсету, егер оларды ауыстыру бұйымды бөлшектеуге байланысты болмаса, тауардың жиынтықтылығына кіретін, төменде аталған керек-жарақтарға қолданылмайды:

- ҚБП (қашықтықтан басқару пульті) үшін қуат элементтері (батареялары).
- Жалғағыш кәбілдер, антенналар және оларға арналған ауыстырғыштар, құлаққаптар, микрофондар, «HANDS-FREE» құрылғылары; жиынтықта жеткізілетін әртүрлі типтегі ақпарат тасығыштар, бағдарламалық жасақтама (БЖ) және драйверлер (бұйымның қатқыл магниттік дискілеріндегі жинақтағышқа алдын ала орнатылған БЖ қоса алғанда, бірақ онымен шектелмей), сыртқы енгізу-шығару құрылғылары және манипуляторлар.
- Қаптамалар, сөмкелер, белдіктер, тасымалдауға арналған баулар, монтаждық құрылғылар, құралдар, бұйымға қоса берілетін құжаттама.
- Табиғи тозуға ұшырайтын шығын материалдары мен бөлшектер.



Өндіруші келесі жағдайларда кепілдік міндеттемелерге ие болмайды:

- Кепілдік мерзімі аяқталды.
- Егер жеке (тұрмыстық, отбасылық) қажеттіліктерге арналған бұйым кәсіпкерлік қызметті жүзеге асыру үшін, сондай-ақ оның тікелей міндетіне сәйкес келмейтін басқа мақсаттарда пайдаланылған болса.
- Өндіруші бұйымды пайдалану кезінде пайдаланушы нұсқаулығының талаптарын бұзу, бұйымды орнату және оған қызмет көрсету жөніндегі ұсынымдарды, қосу ережелерін (бұйымның өзіне де, онымен байланысты бұйымдарға да сәйкес келмейтін желілік кернеудің әсері нәтижесінде туындаған қысқа тұйықталулар), бұйымды сақтау және тасымалдау кезінде өнім иесі және/немесе үшінші тұлғалар шектен ықтимал материалдық, моральдық және өзге де зиян үшін жауапты болмайды.
- Механикалық зақымданудың барлық жағдайлары: өнімді пайдалану кезінде алынған сызаттар, жарықтар, деформациялар, соққы іздері, майысулар, кептелістер және т.б.
- Түрлендірулерді, рұқсат етілмеген жөндеулерді осындай жұмыстарды жүргізуге уәкілетті емес адамдар жүргізген жағдайлар. Егер ақаулық конструкцияны немесе бұйымның сұлбасын өзгерту, Өндіруші қарастырмаған сыртқы құрылғыларды қосу, жергілікті заңнамаға сай сәйкестік сертификаты жоқ құрылғыны пайдалану салдарынан туындаған болса.
- Егер бұйымның ақауы еңсерілмейтін күштің әсерінен (табиғи элементтер, өрт, су тасқыны, жер сілкінісі, тұрмыстық факторлар және Өндірушіге тәуелді емес басқа жағдайлар) немесе Өндіруші болжай алмаған үшінші тұлғалардың әрекеттерінен туындаса.
- Бұйымның толық немесе ішінара істен шығуына алып келген бұйымның ішіне бөгде заттардың, өзге денелердің, заттектердің, сұйықтықтардың, жәндіктердің немесе жануарлардың түсуінен, агрессивті ортаның әсерінен, жоғары ылғалдылықтан, жоғары температуралардан туындаған ақау.
- Бұйымды сәйкестендіру (сериялық нөмірі) жоқ немесе сәйкес келмейді. Егер зақымданулар (кемшіліктер) зиянды бағдарламалық қамтаманың; БЖ ұсынушысының осы қызметті ұсынбауына байланысты мүмкіндігінсіз бұйымның бағдарламалық ресурстарына қолжетімділіктің болмауына әкеп соққан құпиясөздерді (кодтарды) оларды жинау/қалпына келтіру мүмкіндігінсіз орнату, ауыстыру немесе жою әсерінен туындаса.
- Егер жұмыстың ақаулықтары қуат беруші, кәбілдік, телекоммуникациялық желілердің, радиосигнал қуатының стандарттарға немесе техникалық регламенттеріне сәйкес келмеуінен, оның ішінде бедер ерекшеліктерінен және басқа да осыған ұқсас сыртқы факторлардан, бұйымның желі әрекет ететін шекарада немесе аймақтан тыс жерде пайдаланылуынан туындаған болса.
- Егер зақымданулар стандартты емес (түпнұсқалық емес) және/немесе сапасыз (зақымданған) шығыс материалдарын, керек-жарақтарды, қосалқы бөлшектерді, қуат беру элементтерін, әртүрлі үлгідегі ақпарат тасымалдағыштарды (CD, DVD дискілерді, жад карталарын, SIM карталарын, картридждерді қоса алғанда) пайдаланудан туындаса.
- Егер кемшіліктер үйлесімсіз контентті (әуендерді, графиканы, бейне және басқа файлдарды, Java қосымшаларын және оларға ұқсас бағдарламаларды) алуға, орнатуға және пайдалануға байланысты туындаған болса.
- Осы бұйыммен жанасып жұмыс істейтін басқа жабдыққа келтірілген залалға.



Пайдалану бойынша нұсқаулыққа қосымша

<p>«Төмен вольтты жабдықтың қауіпсіздігі туралы» КО ТР 004/2011, «Техникалық құралдардың электромагниттік үйлесімділігі» КО ТР 020/2011 талаптарына сәйкестік сертификаты Теледидар ТУ РБ 100085149.176-2004 техникалық шарттарының талаптарына сәйкес келеді. Пайдаланудағы қауіпсіздік шарттары бойынша теледидар MEMST IES 60065-2013 бойынша II сыныпты қорғау талаптарына сәйкес келеді. Тұрмыстық радиоэлектрондық аппаратураны, тұрмыстық электр аспаптарын, ақпараттық технологиялар жабдықтарын жобалау, өндіру және қызмет көрсету сапасының менеджменті: жүйесі СТБ ISO 9001 - 2015 талаптарына сәйкес келеді.</p>						
Тауар Еуразиялық экономикалық одақтың «Электртехника және радиоэлектроника бұйымдарында қауіпті заттарды қолдануды шектеу туралы» ЕАЭО ТР 037/2016 техникалық регламентінің талаптарына сәйкес келеді.						
Үлгісі	Таза салмағы, кг	Жалпы салмағы, кг	Қаптама мөлшері, мм	Жұмыс режимінің меншікті қуаты, Вт/см ²	Күту режимінде тұтынылатын қуат, Вт	Өшірулі режимде қуат тұтыну, Вт
F321	3,7	4,8	793 x 117x 487	0,015	0,5	0
F321/W	3,7	4,8	793 x 117x 487	0,015	0,5	0

