

Пайдалану бойынша нұсқаулық

Желдеткіш жылытқыш
FH-15EAT

DEXP

Құрметті сатып алушы!

Біздің өнімдерді таңдағаныңыз үшін рахмет.

Біз сізге жоғары сапа, функционалдылық және дизайн талаптарына сәйкес әзірленген және жасалған бұйымдар мен құрылғыларды ұсынуға қуаныштымыз. Пайдалануды бастамас бұрын, сіздің қауіпсіздігіңізге қатысты маңызды ақпаратты, сондай-ақ өнімді дұрыс пайдалану және күту бойынша ұсыныстарды қамтитын осы нұсқаулықты мұқият оқып шығыңыз. Осы нұсқаулықтың сақталуына назар аударыңыз және оны өнімді одан әрі пайдалану кезінде анықтамалық материал ретінде пайдаланыңыз.

Құрылғы мақсаты

Желдеткіш жылытқыш үй-жайларды ішкі жылытуға арналған.

Сақтық шаралары

- Құрылғыны қуат көзіне қоспас бұрын, үйдегі электр желісінің кернеуі оның техникалық сипаттамаларына сәйкес келетініне көз жеткізіңіз.
- Құрылғыны тек тегіс және тұрақты беттерге орнатыңыз.
- Қуат сымын құрылғының ыстық бөлігінен мүмкіндігінше алыс ұстаңыз.
- Бұл құрылғыны су көздеріне жақын жерде пайдаланбаңыз. Құрылғыны ешқашан су ағынының астына қоймаңыз немесе оны суға батырмаңыз.
- Құрылғыны, электр ашасын немесе қуат сымын дымқыл қолмен ұстамаңыз.
- Қызып кетпес үшін құрылғыны жаппаңыз.
- Киімді жұмыс істеп тұрған құрылғыда кептірмеңіз.
- Ықтимал өрттің алдын алу үшін ауа кіретін және шығатын тесіктерді ештеңемен бөгемеңіз. Құрылғыны объектілер мен беттерден 1 м қашықтықта орналастырыңыз.
- Ақаулық туындаған жағдайда құрылғыны дереу электр желіден ажыратыңыз. Құрылғыда көрінетін зақым болса, сондай-ақ сым немесе аша зақымдалған болса, құрылғыны қоспаңыз. Уәкілетті қызмет көрсету орталығына хабарласыңыз.
- Құрылғы коммерциялық мақсатта пайдалануға арналмаған.
- Өрт қаупін болдырмау үшін бұл құрылғыны тез тұтанатын сұйықтықтарға, материалдар мен заттарға (мысалы, перделерге) жақын орналастырмаңыз.
- Құрылғы мен қуат сымын қыздыру элементтеріне, газ оттықтарына және т. б. жақын қоймаңыз.
- Желіге қосылған құрылғыны жылжытпаңыз — алдымен желілік сымды ажыратыңыз.
- Құрылғыны сымын ұстап тартпаңыз немесе жылжытпаңыз. Сымды құрылғының айналасына бүгуге немесе орауға болмайды. Сондай-ақ, қуат сымының үстелдің шетінен, ыстық беттерге немесе өткір бұрыштарға тиіп кетуіне жол бермеңіз.
- Құрылғыны желіден ажыратпас бұрын оны әрқашан өшіріңіз. Құрылғыны оқшауланған ашадан ұстап ажыратыңыз, сымның өзін тартпаңыз.

- Құрылғы балалар мен физикалық, сенсорлық немесе ақыл-ой қабілеті шектеулі адамдар үшін, олардың қауіпсіздігіне жауапты басқа адамдар бақылайтын жағдайларды қоспағанда, пайдалануға арналмаған. Балаларға құрылғымен ойнауға рұқсат бермеңіз.
- Құрылғыны қараусыз қалдырмаңыз, соның ішінде ұйқы кезінде.
- Қысқа тұйықталуды болдырмау үшін желдеткіш жылытқышпен параллель қуатты электр құрылғыларын қоспаңыз.
- Желдеткіш жылытқышты қосқан кезде ұзартқыш сымды пайдаланбаңыз, себебі бұл өрт қаупін тудырады.
- Құрылғы сыртқы таймер немесе бөлек қашықтан басқару жүйесі арқылы басқаруға арналмаған.

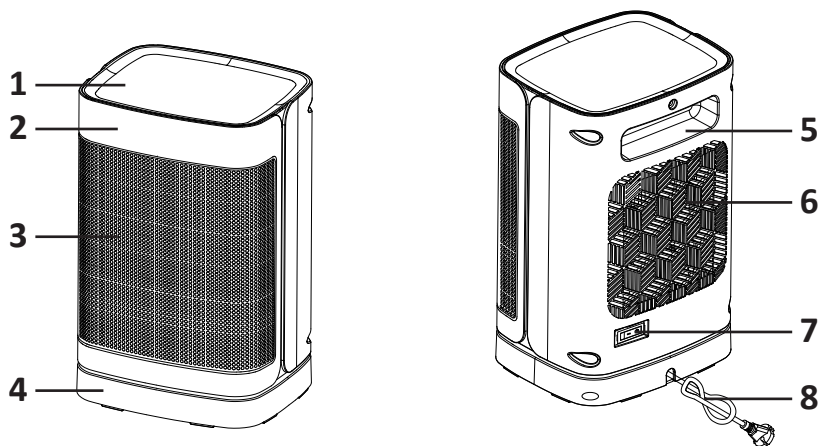
Техникалық сипаттамалары

- Үлгісі: FH-15EAT.
- Сауда белгісі: DEXP.
- Қуаты: 1500 Вт.
- Желі параметрлері: 220–240 В, 50 Гц.
- Жұмыс режимдерінің саны: 4.
- Ұсынылатын жылыту алаңы: 15 м².
- Қыздыру элементінің түрі: керамикалық.
- Корпус материалы: пластик/металл.
- Қызып кетуді өшіру: бар.
- Аударылған кезде өшіру: бар.
- Таймер: 12 сағатқа дейін.
- Шу деңгейі: 55 дБ.
- Өлшемдері (Т × Е × Б): 138 × 169 × 260 мм.
- Минималды температура: 10 °С.
- Максималды температура: 35 °С.
- Бұрылу бұрышы: 60°.
- Орнату түрі: еден.
- Салмағы: 1,4 кг.
- Электр тогының соғуынан қорғау класы: II.
- Ылғалдан қорғау дәрежесі: IPX0.
- Қуат сымын бекіту түрі: Ү.
- Қолдану саласы: тұрмыстық.

Жинақталым

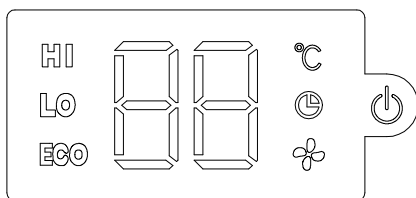
- Құрылғы.
- Пайдалану бойынша нұсқаулық.

Құрылғы схемасы









1. Басқару тақтасы.
2. Дисплей.
3. Ауа шығу саңылауы.
4. База.
5. Тұтқа.
6. Ауа кіру саңылауы.
7. Қосқыш.
8. Қуат сымы.

Дисплей





HI	Төмен қыздыру режимінің индикаторы
LO	Жоғары қыздыру режимінің индикаторы
ECO	ЭКО-режим индикаторы
°C	Температура индикаторы
⌚	Таймер индикаторы
🌀	Желдеткіш режимінің индикаторы

Басқару тақтасы

	Температураны төмендету батырмасы
	Режимді таңдау батырмасы
	Температураны жоғарылату батырмасы
	Айналдыру батырмасы
	Таймер батырмасы
	Қосу/өшіру батырмасы



Пайдаланушы нұсқаулығы

Пайдалану

1. Қуат сымын розеткаға қосыңыз. Ажыратқышты «I» күйіне ауыстыру арқылы құрылғыны қосыңыз. Дыбыстық сигнал шығады, дисплейде индикатор жаңады, құрылғы күту режиміне өтеді.
2. Құрылғыны қосу үшін  батырмасын басыңыз. Құрылғыны өшіру үшін батырманы қайта басыңыз, 30 секундтан кейін құрылғы өшеді.
3. Жұмыс режимін таңдау үшін  батырмасын басыңыз (Жоғары жылу → Төмен жылу → ЭКО → Желдеткіш).

Температураны реттеу

Сіз қалаған жұмыс температурасын ЭКО режимінде реттей аласыз. Әдепкі температура 25 °C құрайды.

1. ЭКО режиміне өткеннен кейін дисплей ағымдағы ауа температурасын көрсетеді.
2. Қажетті қыздыру температурасын  және  батырмаларымен орнатыңыз.
3. Құрылғы ЭКО режимінде қыза бастайды.

Мысал: егер температура мәні 30 °C болса, онда қоршаған орта температурасы ≤ 28 °C болса, құрылғы жоғары қыздыру режимінде, 28–30 °C температурада жұмыс істейді, құрылғы төмен қыздыру режимінде жұмыс істейді. 30 °C жеткенде құрылғы қызуды тоқтатады және желдеткіш режиміне өтеді.

Таймерді орнату

1. ☹ батырмасын басыңыз, дисплейде таймер шамы жанады.
2. Дисплейде құрылғының қажетті жұмыс уақыты көрсетілгенше ☹ батырмасын басыңыз: 1 — 2 — 3 — 4 — 5 — 6 — 7 — 8 — 9 — 10 — 11 — 12 — 0 — 1 әрі қарай шеңбер бойымен.
3. Таймер функциясын болдырмау үшін дисплейде «00» жанғанша ☹ батырмасын басып тұрыңыз.

Айналу функциясы

1. Айналдыру функциясын қосу үшін ☺ батырмасын басыңыз.
2. Айналдыру функциясын өшіру үшін ☺ батырмасын қайта басыңыз.

Қызып кетуден қорғау

Бұл желдеткіш жылытқыш қызып кетуден қорғау жүйесімен жабдықталған, ол қызып кеткен жағдайда құрылғыны автоматты түрде өшіреді, мысалы, құрылғының торы құлыптаулы болса. Қорғаныс іске қосылған кезде құрылғыны розеткадан ажыратыңыз, салқындағанша шамамен 30 минут күтіңіз және бөгде заттардың торды құлыптамайтынына көз жеткізіңіз. Содан кейін желдеткішті қайта қосыңыз. Егер мәселе шешілмесе, уәкілетті қызмет көрсету орталығына хабарласыңыз.

Аударылудан қорғау

Бұл желдеткіш салқындатқыш қосқышпен жабдықталған, ол құлаған кезде немесе шамадан тыс көлбеу болған кезде құрылғыны автоматты түрде өшіреді. Бұл жазатайым оқиғалардың алдын алуға көмектеседі. Тік күйге оралғаннан кейін желдеткіш жылытқышы күту режиміне өтеді.

Ескертпелер

- Құрылғы жад функциясымен жабдықталған: қайта қосылған кезде желдеткіш соңғы таңдалған режимде жұмыс істей бастайды.
- Егер желдеткіш 1 минут жұмыс істей бастағаннан кейін ешқандай әрекет жасалмаса, дисплей сөнеді. Дисплейді жалғастыру үшін кез келген батырмасын басыңыз.

Күтім және тазалау

- Тазалау алдында әрқашан құрылғыны электр желісінен ажыратып, суытыңыз.
- Құрылғыны жұмсақ, дымқыл шүберекпен сүртіңіз.
- Жұғыш заттарды, абразивті заттарды, еріткіштерді және бензинді қолданбаңыз.
- Тазалағаннан кейін құрылғыны құрғақ, жұмсақ шүберекпен сүртіңіз.
- Құрылғыны салқын және құрғақ жерде түпнұсқа қаптамада немесе қолайлы контейнерде сақтаңыз.

Монтаждау, сақтау, тасымалдау (тасу), өткізу және кәдеге жарату ережелері мен шарттары

- Құрылғы ешқандай орнатуды немесе тұрақты бекітуді қажет етпейді.
- Құрылғыны сақтау дайындаушы мен тұтынушының жылытылатын үй-жайларында ауа температурасы 5 °С-тан 40 °С-қа дейін және ауаның салыстырмалы ылғалдылығы 80%-дан аспайтын орауышта жүргізілуі тиіс. Үй-жайларда жемірілуді тудыратын жегі қоспалар (қышқылдар, сілтілер буы) болмауы тиіс.
- Құрылғыны тасымалдау құрғақ ортада жүзеге асырылуы керек.
- Құрылғы мұқият өңдеуді қажет етеді, оны шаң, кір, соққы, ылғал, от және т. б. әсерінен қорғайды.
- Құрылғыны өткізу жергілікті заңнамаға сәйкес жүргізілуі тиіс.
- Өнімнің қызмет ету мерзімі аяқталғаннан кейін оны қарапайым тұрмыстық қоқыспен бірге тастауға болмайды. Оның орнына, ол федералды немесе жергілікті заңдарға сәйкес кейіннен қайта өңдеу және жою үшін электр және электронды жабдықтарды тиісті қабылдау пунктіне кәдеге жаратуға тапсырылады. Осы өнімді дұрыс кәдеге жаратуды қамтамасыз ете отырып, сіз табиғи ресурстарды үнемдеуге көмектесесіз және дұрыс емделмеген жағдайда қоршаған ортаға және адамдардың денсаулығына зиян келтірмеуге көмектесесіз. Бұл өнімді қабылдау және кәдеге жарату орындары туралы толығырақ ақпаратты жергілікті муниципалды органдардан немесе тұрмыстық қоқыстарды шығаратын кәсіпорыннан алуға болады.
- Егер құрылғының ақаулығы анықталса, дереу уәкілетті қызмет көрсету орталығына хабарласыңыз немесе құрылғыны тастаңыз.

Қосымша ақпарат

Өндіруші: Цыси Чанфэн Электрик Эпплайенс Фэктори.

Шығыс өндірістік аймағы, Гуаньхайвэй, Цыси, Нинбо қ., Чжэцзян пров., Қытай. Қытайда жасалған.

Импорттаушы / Қазақстан Республикасында талаптар қабылдайтын заңды тұлға: «DNS QAZAQSTAN (ДНС КАЗАХСТАН)» ЖШС, Астана қ-ы, Сарыарқа ауданы, Сарыарқа д-лы, 12 Ғ-т, Қазақстан Республикасы.

Электронды пошта мекен-жайы: info@dns-shop.kz

Тауар КО ТР (ЕАЭО) талаптарына сәйкес келеді.

Өнім сапасын жақсарту үшін сипаттамалар, өнім туралы ақпарат және оның сыртқы түрі пайдаланушыға алдын ала ескертусіз өзгертілуі мүмкін.

Өндіріс күні пайдаланушы нұсқаулығының орыс тіліндегі нұсқасында көрсетілген. V.2



Кепілдік талоны

SN/IMEI:

Кепілдікке қойылған күні:

Өндіруші бүкіл кепілдік мерзімі ішінде құрылғының үздіксіз жұмыс істейтініне, сондай-ақ материалдар мен құрастырымда ақаулар болмайтынына кепілдік береді. Кепілдік мерзімі бұйым сатып алынған сәттен бастап есептеледі және жаңа өнімдерге ғана қолданылады.

Кепілдікті қызмет көрсету бұйым пайдаланушы нұсқаулығына сәйкес пайдаланылған жағдайда, кепілдік мерзімі ішінде тұтынушының кінәсіз істен шыққан элементтерді тегін жөндеуді немесе ауыстыруды қамтиды. Элементтерді жөндеу немесе ауыстыру уәкілетті сервис орталықтарының аумағында жүргізіледі.

Кепілдік мерзімі: 24 ай.

Пайдалану мерзімі: 36 ай.

Сервистік орталықтардың өзекті тізімі келесі мекенжай бойынша:

<https://www.dns-shop.kz/service-center/>

Кепілдік міндеттемелер және тегін сервистік қызмет көрсету, егер оларды ауыстыру бұйымды бөлшектеуге байланысты болмаса, тауардың жиынтықтылығына кіретін, төменде аталған керек-жарақтарға қолданылмайды:

- ҚБП (қашықтықтан басқару пульті) үшін қуат элементтері (батареялары).
- Жалғағыш кәбілдер, антенналар және оларға арналған ауыстырғыштар, құлаққаптар, микрофондар, «HANDS-FREE» құрылғылары; жиынтықта жеткізілетін әртүрлі типтегі ақпарат тасығыштар, бағдарламалық жасақтама (БЖ) және драйверлер (бұйымның қатқыл магниттік дискілеріндегі жинақтағышқа алдын ала орнатылған БЖ қоса алғанда, бірақ онымен шектелмей), сыртқы енгізу-шығару құрылғылары және манипуляторлар.
- Қаптамалар, сөмкелер, белдіктер, тасымалдауға арналған баулар, монтаждық құрылғылар, құралдар, бұйымға қоса берілетін құжаттама.
- Табиғи тозуға ұшырайтын шығын материалдары мен бөлшектер.



Өндіруші келесі жағдайларда кепілдік міндеттемелерге ие болмайды:

- Кепілдік мерзімі аяқталды.
- Егер жеке (тұрмыстық, отбасылық) қажеттіліктерге арналған бұйым кәсіпкерлік қызметті жүзеге асыру үшін, сондай-ақ оның тікелей міндетіне сәйкес келмейтін басқа мақсаттарда пайдаланылған болса.
- Өндіруші бұйымды пайдалану кезінде пайдаланушы нұсқаулығының талаптарын бұзу, бұйымды орнату және оған қызмет көрсету жөніндегі ұсынымдарды, қосу ережелерін (бұйымның өзіне де, онымен байланысты бұйымдарға да сәйкес келмейтін желілік кернеудің әсері нәтижесінде туындаған қысқа тұйықталулар), бұйымды сақтау және тасымалдау кезінде өнім иесі және/немесе үшінші тұлғалар шеккен ықтимал материалдық, моральдық және өзге де зиян үшін жауапты болмайды.
- Механикалық зақымданудың барлық жағдайлары: өнімді пайдалану кезінде алынған сызаттар, жарықтар, деформациялар, соққы іздері, майысулар, кептелістер және т.б.
- Түрлендірулерді, рұқсат етілмеген жөндеулерді осындай жұмыстарды жүргізуге уәкілетті емес адамдар жүргізген жағдайлар. Егер ақаулық конструкцияны немесе бұйымның сұлбасын өзгерту, Өндіруші қарастырмаған сыртқы құрылғыларды қосу, жергілікті заңнамаға сай сәйкестік сертификаты жоқ құрылғыны пайдалану салдарынан туындаған болса.
- Егер бұйымның ақауы еңсерілмейтін күштің әсерінен (табиғи элементтер, өрт, су тасқыны, жер сілкінісі, тұрмыстық факторлар және Өндірушіге тәуелді емес басқа жағдайлар) немесе Өндіруші болжай алмаған үшінші тұлғалардың әрекеттерінен туындаса.
- Бұйымның толық немесе ішінара істен шығуына алып келген бұйымның ішіне бөгде заттардың, өзге денелердің, заттектердің, сұйықтықтардың, жәндіктердің немесе жануарлардың түсуінен, агрессивті ортаның әсерінен, жоғары ылғалдылықтан, жоғары температуралардан туындаған ақау.
- Бұйымды сәйкестендіру (сериялық нөмірі) жоқ немесе сәйкес келмейді. Егер зақымданулар (кемшіліктер) зиянды бағдарламалық қамтаманың; БЖ ұсынушысының осы қызметті ұсынбауына байланысты мүмкіндігінсіз бұйымның бағдарламалық ресурстарына қолжетімділіктің болмауына әкеп соққан құпиясөздерді (кодтарды) оларды жинау/қалпына келтіру мүмкіндігінсіз орнату, ауыстыру немесе жою әсерінен туындаса.
- Егер жұмыстың ақаулықтары қуат беруші, кәбілдік, телекоммуникациялық желілердің, радиосигнал қуатының стандарттарға немесе техникалық регламенттеріне сәйкес келмеуінен, оның ішінде бедер ерекшеліктерінен және басқа да осыған ұқсас сыртқы факторлардан, бұйымның желі әрекет ететін шекарада немесе аймақтан тыс жерде пайдаланылуынан туындаған болса.
- Егер зақымданулар стандартты емес (түпнұсқалық емес) және/немесе сапасыз (зақымданған) шығыс материалдарын, керек-жарақтарды, қосалқы бөлшектерді, қуат беру элементтерін, әртүрлі үлгідегі ақпарат тасымалдағыштарды (CD, DVD дискілерді, жад карталарын, SIM карталарын, картридждерді қоса алғанда) пайдаланудан туындаса.
- Егер кемшіліктер үйлесімсіз контентті (әуендерді, графиканы, бейне және басқа файлдарды, Java қосымшаларын және оларға ұқсас бағдарламаларды) алуға, орнатуға және пайдалануға байланысты туындаған болса.
- Осы бұйыммен жанасып жұмыс істейтін басқа жабдыққа келтірілген залалға.



