

Руководство по эксплуатации

Охлаждение для ноутбука
GS8-29

DEXP

Уважаемый покупатель!

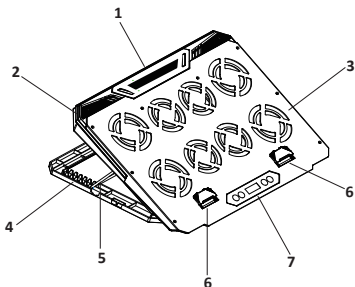
Благодарим Вас за выбор нашей продукции.

Мы рады предложить Вам изделия и устройства, разработанные и изготовленные в соответствии с высокими требованиями к качеству, функциональности и дизайну. Перед началом эксплуатации внимательно прочитайте данное руководство, в котором содержится важная информация, касающаяся Вашей безопасности, а также рекомендации по правильному использованию продукта и уходу за ним. Позаботьтесь о сохранности настоящего руководства и используйте его в качестве справочного материала при дальнейшей эксплуатации изделия.

Меры предосторожности

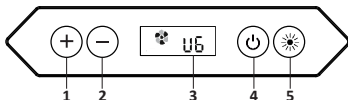
- Не используйте устройство, если кабель питания, корпус или другие части имеют видимые повреждения.
- Данное устройство может эксплуатироваться людьми с ограниченными физическими, умственными или сенсорными возможностями, отсутствием опыта и соответствующих знаний в случае, если они находятся под наблюдением и проинструктированы о безопасном использовании устройства.

Схема устройства






1. USB-порт.
2. Подсветка RGB.
3. Корпус.
4. Основание.
5. Металлический опорный стержень.
6. Держатель.
7. Панель управления.

Панель управления



1. Кнопка увеличения скорости вентилятора.
2. Кнопка уменьшения скорости вентилятора.
3. ЖК-дисплей, отображающий скорость вентилятора.
4. Кнопка питания.
5. Кнопка регулировки подсветки.

Эксплуатация

- Соедините устройство и ПК с помощью зарядного кабеля.
- Нажмите кнопку питания, чтобы включить устройство. Длительное нажатие данной кнопки в течение 3 секунд позволяет выбрать режим работы:
 - Режим 1: работают все 8 вентиляторов.
 - Режим 2: работают 4 верхних вентилятора.
 - Режим 3: работают 4 нижних вентилятора.
- Чтобы включить подсветку, нажмите . Всего доступно 10 различных режимов, нажимайте , чтобы изменить вид подсветки. Чтобы выключить подсветку, на 3 секунды зажмите .
- Нажмите кнопку питания, чтобы выключить устройство.

Гарантийные обязательства

Производитель гарантирует бесперебойную работу устройства в течение всего гарантийного срока, а также отсутствие дефектов в материалах и сборке. Гарантийный период исчисляется с момента приобретения изделия и распространяется только на новые продукты. В гарантийное обслуживание входит бесплатный ремонт или замена элементов, вышедших из строя не по вине потребителя в течение гарантийного срока при условии эксплуатации изделия согласно руководству пользователя. Ремонт или замена элементов производится на территории уполномоченных сервисных центров.

Срок гарантии: 18 мес.

Срок эксплуатации: 24 мес.

Актуальный список сервисных центров по адресу:

<https://www.dns-shop.ru/service-center/>

Технические характеристики

- Торговая марка: DEXP.
- Модель: GS8-29.
- Напряжение: 5 В.
- Номинальная мощность: 5 Вт.
- Габариты устройства: 396 × 292 × 38 мм.
- Габариты вентиляторов
 - 80 × 80 × 10 мм (4 шт.).
 - 70 × 70 × 15 мм (4 шт.).
- Уровень шума: 26 дБ.
- Воздушный поток: 117.2 CFM.
- Скорость вращения вентиляторов: 1450–2300 об/мин.
- Максимальная диагональ ноутбука: до 17".
- Угол наклона: 14–31 °.
- Стандарт USB: 3.0.
- Количество
 - USB-портов: 2;
 - вентиляторов: 8;
 - режимов подсветки: 7;
 - рабочих режимов: 3.
- Материал
 - подставки: пластик;
 - корпуса: алюминиевый сплав.

Комплектация

- Устройство.
- Кабель Type-C.
- Держатель для телефона.
- Руководство по эксплуатации.

Правила и условия монтажа, хранения, перевозки (транспортировки), реализации и утилизации

- Устройство не требует какого-либо монтажа или постоянной фиксации.
- Хранение устройства должно производиться в упаковке в отапливаемых помещениях у изготовителя и потребителя при температуре воздуха от 5 °С до 40 °С и относительной влажности воздуха не более 80%. В помещениях не должно быть агрессивных примесей (паров кислот, щелочей), вызывающих коррозию.
- Перевозка устройства должна осуществляться в сухой среде.
- Устройство требует бережного обращения, оберегайте его от воздействия пыли, грязи, ударов, влаги, огня и т.д.
- Реализация устройства должна производиться в соответствии с местным законодательством.
- Утилизация данного изделия должна быть осуществлена согласно местным нормам и правилам по переработке отходов. Обеспечивая правильную утилизацию данного продукта, Вы помогаете предотвратить нанесение потенциального вреда окружающей среде и здоровью человека в результате неконтролируемого выброса отходов и рационально использовать материальные ресурсы. Более подробную информацию о пунктах приема и утилизации данного продукта можно получить в местных муниципальных органах или на предприятии по вывозу бытового мусора.
- При обнаружении неисправности устройства следует немедленно обратиться в авторизованный сервисный центр или утилизировать устройство.

Дополнительная информация

Изготовитель: Шэньчжэнь Хэндэе Тэктолоджи Ко., Лтд. Матянь Бэй Лу 78, д. Сяцунь, Гунмин, р-н Гуанмин, г. Шэньчжэнь, пров. Гуандун, Китай.

Сделано в Китае.

Импортер в России: ООО «Восток Центр».

690048, Приморский край, г. о. Владивостокский, г. Владивосток, ул. Ильичева, д. 20, помещ. 3.

Адрес электронной почты: vostokcentr@mail.dlogistix.com

Спецификации, информация о продукте и его внешний вид могут быть изменены без предварительного уведомления пользователя в целях улучшения качества нашей продукции.

Товар изготовлен (мм.гггг.) : _____ v.4

ES