

Пайдалану бойынша нұсқаулық

Электр плитасы
IRC-2001 Slim

DEXP

Мазмұны

Құрылғы мақсаты	4
Сақтық шаралары	4
Техникалық сипаттамалары	5
Жинақталым.....	5
Қолайлы ыдыс	5
Құрылғы схемасы.....	6
Пайдаланушы нұсқаулығы	7
Пісіруді бастау	7
Пісіруді бастау және аяқтау таймері	7
Қолмен орнату.....	8
Автобағдарламалар	8
Құлыптау функциясы	9
Қалдық жылу индикаторы	9
Пісіруді аяқтау	9
Қызмет көрсету және күтім.....	9
Ақаулықтарды жою	10
Қате кодтары	10
Монтаждау, сақтау, тасымалдау (тасу), өткізу және кәдеге жарату ережелері мен шарттары	11
Қосымша ақпарат	12

Құрметті сатып алушы!

Біздің өнімдерді таңдағаныңыз үшін рахмет.

Біз сізге жоғары сапа, функционалдылық және дизайн талаптарына сәйкес әзірленген және жасалған бұйымдар мен құрылғыларды ұсынуға қуаныштымыз. Пайдалануды бастамас бұрын, сіздің қауіпсіздігіңізге қатысты маңызды ақпаратты, сондай-ақ өнімді дұрыс пайдалану және күту бойынша ұсыныстарды қамтитын осы нұсқаулықты мұқият оқып шығыңыз. Осы нұсқаулықтың сақталуына назар аударыңыз және оны өнімді одан әрі пайдалану кезінде анықтамалық материал ретінде пайдаланыңыз.

Құрылғы мақсаты

Электр плиткасы тамақ дайындауға, сондай-ақ дайын тамақ пен тағамдарды жылытуға арналған.

Сақтық шаралары

- Құрылғыны қуат көзіне қоспас бұрын, үйдегі электр желісінің параметрлері оның техникалық сипаттамаларына сәйкес келетініне көз жеткізіңіз.
- Құрылғыны газ плиталары мен жылытқыштардың жанында пайдаланбаңыз, оны ыстық беттерге қоймаңыз.
- Өрттің алдын алу үшін құрылғыны бөлек розеткаға қосыңыз.
- Құрылғыны қабырғалардан, үстелдің шеттерінен және басқа заттардан кемінде 10 см қашықтықта қатты, тегіс көлденең бетке орнатыңыз. Оны матаға немесе басқа ұқсас жабынға қоймаңыз.
- Құрылғы мен қуат сымын суға батырмаңыз, қысқа тұйықталуды болдырмау үшін сұйықтықтың корпусқа енуіне жол бермеңіз.
- Егер құрылғы қосылмаса, электр тогының соғуын болдырмау үшін оны өзіңіз бөлшектемеңіз. Бұл құрылғыда пайдаланушы қызмет көрсететін элементтер жоқ. Сымды ауыстыруды қоса алғанда, қызмет көрсету мен жөндеуді тек уәкілетті қызмет көрсету орталығының білікті мамандары жүргізуі керек.
- Плиткаға металл немесе магниттелген заттарды қоймаңыз.
- Құрылғының желдеткіш саңылауларын құлыптамаңыз.
- Құрылғыны қолданар алдында ашаның розеткаға мықтап салынғанына көз жеткізіңіз.
- Құрылғыны өткір заттар мен соққылардың әсерінен қорғаңыз. Пісіру бетінде жарықшақ немесе жарықтар пайда болған жағдайда, плитканы дереу өшіріп, оны желіден ажыратыңыз, содан кейін уәкілетті қызмет көрсету орталығына хабарласыңыз.
- Қызып кетпес үшін бос ыдыстарды плитаға қоймаңыз.
- Консервілерді қыздырған кезде қақпақты ашыңыз.
- Күйіп қалмас үшін құрылғының қыздырылған пісіру панеліне тигізбеңіз.
- Өрттің алдын алу үшін қағазды, матаны және басқа заттарды плитkadaғы ыдыстардың астына қоймаңыз.
- Егер құрылғы ұзақ уақыт бойы пайдаланылмаса, оны ажыратыңыз.

- Плитка жұмыс істеп тұрған кезде және ол аяқталғаннан кейін бірден қуат сымын шығармаңыз: желдеткіш пісіру аяқталғаннан кейін біраз уақыт оттықты салқындатуды жалғастырады. Алдымен пісіруді тоқтатыңыз, қуат батырма-сын басыңыз және желдеткіштің тоқтауын күткеннен кейін құрылғыны ажыратыңыз.
- Егер сіз кардиостимуляторды немесе басқа электрлік импланттарды (инсулин сорғысы және т.б.) қолдансаңыз, плиткаларды қолданар алдында дәрігермен кеңесіңіз.
- Плитка балалар мен физикалық, сенсорлық немесе ақыл-ой қабілеті шектеулі адамдар үшін, олардың қауіпсіздігіне жауапты басқа адамдар оларды бақылайтын жағдайларды қоспағанда, пайдалануға арналмаған. Балаларға құрылғымен ойнауға рұқсат бермеңіз.
- Құрылғы коммерциялық мақсатта пайдалануға арналмаған.

Техникалық сипаттамалары

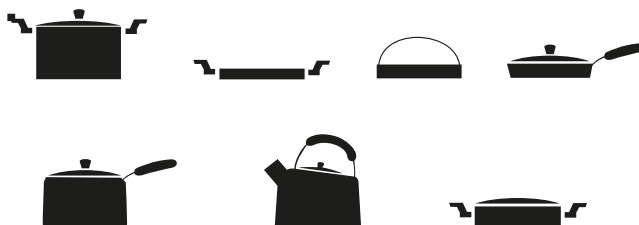
- Үлгісі: IRC-2001 Slim.
- Сауда белгісі: DEXP.
- Оттықтың қуаты: 2000 Вт.
- Қуат параметрлері: 220–240 В ~ 50–60 Гц.
- Электр ток соғудан қорғау класы: II.
- Ылғал мен шаңнан қорғау дәрежесі: IPX0.
- Қуат сымын бекіту түрі: Y.
- Қуат сымының ұзындығы: 1,1 м.
- Оттықтардың саны: 1.
- Пісіру бағдарламаларының саны: 5.
- Жұмыс температурасының диапазоны: 80–600 °С.
- Корпус материалы: пластик.
- Оттық материал: шыны керамика.
- Қолдану саласы: тұрмыстық.

Жинақталым

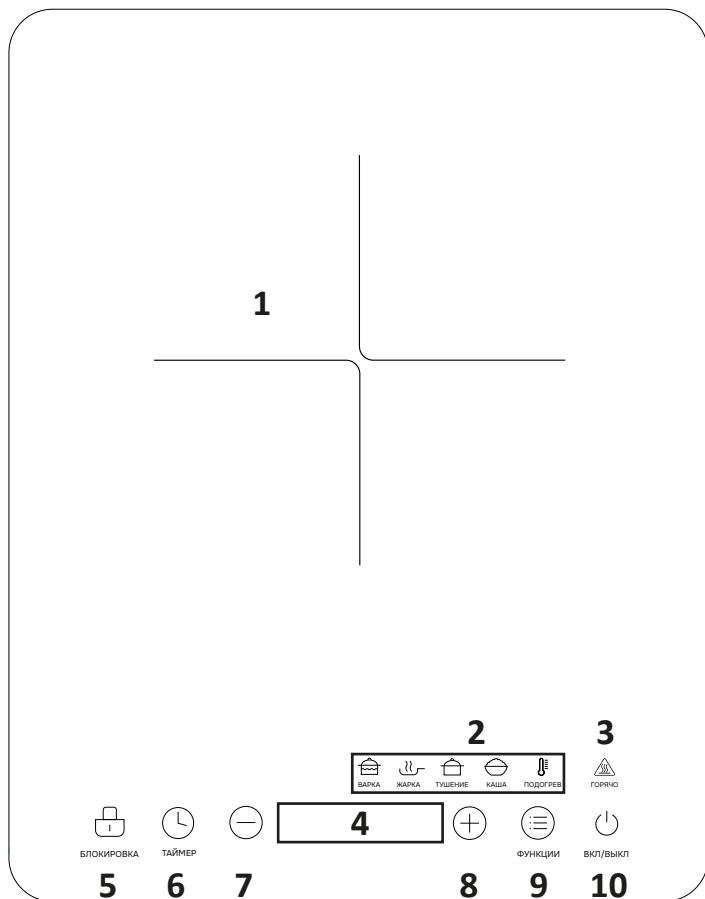
- Құрылғы.
- Пайдалану бойынша нұсқаулық.

Қолайлы ыдыс

Инфрақызыл плиткаларда пісіру үшін түбі тегіс кез-келген ыдыс қолайлы.



Құрылғы схемасы



1. Оттық.
2. Автоматты бағдарламалардың индикаторлары.
3. Қалдық жылу индикаторы.
4. Дисплей.
5. «Құлыптау» батырмасы.
6. «Таймер» батырмасы.
7. «-» батырмасы.
8. «+» батырмасы.
9. Автоматты бағдарламаларды таңдау батырмасы.
10. Қуат батырмасы.







Пайдаланушы нұсқаулығы

Пісіруді бастау

1. Тиісті ыдыстарды оттыққа қойыңыз.
2. Құрылғыны қуат көзіне қосыңыз — дыбыстық сигнал естіледі, дисплейде «----» көрсетіледі.
3. Қуат батырмасын басыңыз — дисплейде «ON» көрсетіледі. Құрылғы пайдалануға дайын.






Пісіруді бастау және аяқтау таймері







Пісіру бағдарламасын таңдағаннан кейін пісірудің басталу немесе аяқталу уақытын орнатуға болады. Пісіруді бастау таймерінің диапазоны 0-ден 4 сағатқа дейін, ал пісіруді аяқтау 0-ден 24 сағатқа дейін.

1.  батырмасын жанғанша және дисплейде «00:00» пайда болғанша басыңыз.
2.  және  батырмаларды басу арқылы қажетті уақытты орнатыңыз.  және  батырмаларды бір рет басу және пісіру уақытын сәйкесінше 1 минутқа көбейтеді және азайтады
3. Сондай-ақ, жылдам орнату үшін  батырмасын 3 секунд басып тұруға болады.

Ескертпелер

- Әр пісіру бағдарламасы үшін таймердің тек 1 түрі бар:

Бағдарлама	Пісіруді бастау таймері	Пісіруді аяқтау таймері
Пісіру 	-	+
Қуыру 	-	+
Бұқтырып пісіру 	+	-
Ботқа 	+	-
Жылыту 	+	-

- Мысалы, сіз «Пісіру» бағдарламасы пісіру басталғаннан кейін 3 сағаттан кейін автоматты түрде аяқталғанын қалайсыз:
 -  батырмасын басыңыз — дисплейде «0:00» пайда болады.
 - Дисплейде «3:00» көрсетілгенше  және  батырмаларды басыңыз.
- Мысалы, сағат 12.00-де, ал сіз «Бұқтырып пісіру» бағдарламасы автоматты түрде сағат 15.00-де басталғанын қалайсыз:
 -  батырмасын басыңыз — дисплейде «0:00» пайда болады.
 - Дисплейде «3:00» көрсетілгенше  және  батырмаларды басыңыз.

Қолмен орнату

Бұл бағдарламаларды таңдағанда, дайындық 2 сағаттан кейін автоматты түрде аяқталады (егер таймер орнатылмаған болса).

Пісіру

- «☺» шамы жанғанша және дисплейде «1200» пайда болғанша ☞ батырмасын басыңыз (әдепкі қуат 1200 Вт).
- Қажет болса, қажетті пісіру қуатының деңгейін ⊕ және ⊖ батырмаларымен орнатыңыз. Қуаттың 10 деңгейі бар: 200 — 400 — 600 — 800 — 1000 — 1200 — 1400 — 1600 — 1800 — 2000 Вт.

Қуыру

- «☺» шамы жанғанша және дисплейде «600» пайда болғанша ☞ батырмасын басыңыз (әдепкі температура 600 °С).
- Қажет болса, қажетті пісіру температурасының деңгейін ⊕ және ⊖ батырмаларымен орнатыңыз. 10 температура режимі бар: 80 — 160 — 220 — 280 — 340 — 400 — 450 — 500 — 550 — 600 °С.

Авто бағдарламалар

Бұл бағдарламалар үшін ⊕ және ⊖ батырмаларын пайдаланып батырмалар қол жетімді емес.

Бұқтырып пісіру

- «☺» шамы жанғанша және дисплейде «1600» пайда болғанша ☞ батырмасын басыңыз (әдепкі қуат 1600 Вт).
- Құрылғы 20 минут ішінде максималды пісіру қуатына (1600 Вт) жетеді, содан кейін қуат деңгейі автоматты түрде 800 Вт-қа дейін төмендейді.
- Пісіру 2 сағаттан кейін автоматты түрде аяқталады.

Ботқа



- «☺» шамы жанғанша және дисплейде «1400» пайда болғанша ☞ батырмасын басыңыз (әдепкі қуат 1400 Вт).
- Құрылғы 20 минут ішінде максималды пісіру қуатына (1400 Вт) жетеді, содан кейін қуат деңгейі автоматты түрде 800 Вт-қа дейін төмендейді.
- Пісіру 1 сағаттан кейін автоматты түрде аяқталады.



Жылыту

- «☺» шамы жанғанша және дисплейде «80» пайда болғанша ☞ батырмасын басыңыз (әдепкі температура 80 °С).
- Пісіру 30 минуттан кейін автоматты түрде аяқталады.


Құлыптау функциясы

Бұл функцияны балалар сияқты басқару тақтасының кездейсоқ басылуын болдырмау үшін пайдаланыңыз.



Басқару тақтасын құлыптау үшін «» батырмасын 3 секунд басып тұрыңыз — «» батырмасы жанады, қалған түймелер басылмайды.

Басқару тақтасының құлпын ашу үшін «» батырмасын 3 секунд басып тұрыңыз — «» батырмасы сөнеді, барлық батырмалар басуға қол жетімді болады.

Қалдық жылу индикаторы

«» индикаторы бетінің температурасы 60 °C-қа жеткенде жанады және температура 60 °C-тан төмен түскенде сөнеді.

Пісіруді аяқтау

1. Таңдалған пісіру бағдарламасынан бас тарту немесе мерзімінен бұрын тоқтату үшін «» немесе «» батырмасын басыңыз.
2. Құрылғыны өшіру үшін қуат батырмасын басыңыз.

Қызмет көрсету және күтім

- Желдеткішке кір мен шаң түспеуі және оның қалыпты жұмысын бұзбауы үшін құрылғыны үнемі тазалаңыз.
- Құрылғыны тазаламас бұрын оны розеткадан ажыратып, толық суытыңыз.
- Құрылғыны, желілік сымды немесе ашаны суға және басқа сұйықтықтарға батырмаңыз, сұйықтықтың корпусқа енуіне жол бермеңіз. Құрылғыны су ағынының астына қоймаңыз.
- Құрылғының беті мен корпусын жұмсақ кірді кетіру үшін жұмсақ шүберекпен сүртіңіз. Май мен кір дақтарын кетіру үшін дымқыл шүберек пен бейтарап жуғыш затты қолданыңыз.
- Құрылғының желдеткішін щеткамен немесе мақта таяқшасымен үнемі тазалаңыз.

Ақаулықтарды жою

Егер құрылғы жұмыс істеп тұрған кезде ақаулық болса, қызмет көрсету қызметіне хабарласпас бұрын төмендегі кестелерді қараңыз.

Мәселе	Ықтимал себеп	Шешім
Қуат батырмасын басқаннан кейін дисплейде «ON» көрсетілмейді	Аша розеткаға еркін салынған	Аша розеткаға мықтап салыңыз
Құрылғы автоматты түрде өшеді	Қызып кетуден қорғау жұмыс істеді	Плитканы қайта қосыңыз. Егер құрылғы іске қосылмаса, уәкілетті қызмет көрсету орталығына хабарласыңыз
	Әрекетсіздік уақыты 2 сағаттан асты	

Қате кодтары

Қате коды	Ықтимал себеп	Шешім
E1	Төмен кернеуден қорғау жұмыс істеді	Үй желісінің кернеуі 220–240 В аралығында екеніне көз жеткізіңіз
E2	Жоғары кернеуден қорғау жұмыс істеді	
E3/E4/E5	Қызып кетуден қорғау жұмыс істеді	Қайта іске қоспас бұрын құрылғыны суытыңыз. Егер құрылғы іске қосылмаса, уәкілетті қызмет көрсету орталығына хабарласыңыз

Егер жоғарыда аталған мәселелерді шешу әдістері жұмыс істемесе, құрылғыны ажыратыңыз, қате кодын жазып алыңыз және тексеру және жөндеу үшін қызмет көрсету орталығына хабарласыңыз. Плиткаларды өзіңіз бөлшектемеңіз немесе жөндемеңіз.

Монтаждау, сақтау, тасымалдау (тасу), өткізу және кәдеге жарату ережелері мен шарттары

- Құрылғы ешқандай орнатуды немесе тұрақты бекітуді қажет етпейді.
- Құрылғыны сақтау дайындаушы мен тұтынушының жылытылатын үй-жайларында ауа температурасы 5 °С-тан 40 °С-қа дейін және ауаның салыстырмалы ылғалдылығы 80%-дан аспайтын орауышта жүргізілуі тиіс. Үй-жайларда жемірілуді тудыратын жегі қоспалар (қышқылдар, сілтілер буы) болмауы тиіс.
- Құрылғыны тасымалдау құрғақ ортада жүзеге асырылуы керек.
- Құрылғы мұқият өңдеуді қажет етеді, оны шаң, кір, соққы, ылғал, от және т. б. әсерінен қорғайды.
- Құрылғыны өткізу жергілікті заңнамаға сәйкес жүргізілуі тиіс.
- Өнімнің қызмет ету мерзімі аяқталғаннан кейін оны қарапайым тұрмыстық қоқыспен бірге тастауға болмайды. Оның орнына, ол федералды немесе жергілікті заңдарға сәйкес кейіннен қайта өңдеу және жою үшін электр және электронды жабдықтарды тиісті қабылдау пунктіне кәдеге жаратуға тапсырылады. Осы өнімді дұрыс кәдеге жаратуды қамтамасыз ете отырып, сіз табиғи ресурстарды үнемдеуге көмектесесіз және дұрыс емделмеген жағдайда қоршаған ортаға және адамдардың денсаулығына зиян келтірмеуге көмектесесіз. Бұл өнімді қабылдау және кәдеге жарату орындары туралы толығырақ ақпаратты жергілікті муниципалды органдардан немесе тұрмыстық қоқыстарды шығаратын кәсіпорыннан алуға болады.
- Егер құрылғының ақаулығы анықталса, дереу уәкілетті қызмет көрсету орталығына хабарласыңыз немесе құрылғыны тастаңыз.

Қосымша ақпарат

Өндіруші: Чжуншань Ай Ли Пу Электрикал Эпплайнс Ко., Лтд.

В ғим., №9, Фэншо тас жолы, Наньтоу, Чжуншань қ., Гуандун пров., Қытай.

Manufacturer: Zhongshan Ai Li Pu Electrical Appliance Co., Ltd.

Building B, No.9, Fengshuo Road, Nantou Town, Zhongshan City, Guangdong, P.R.China.

Қытайда жасалған.

Импорттаушы / Қазақстан Республикасында талаптар қабылдайтын заңды

тұлға: «DNS QAZAQSTAN (ДНС КАЗАХСТАН)» ЖШС, Астана қ., Сарыарқа ауданы,

Сарыарқа даңғ., 12 ғим., Қазақстан Республикасы

Электрондық пошта мекен-жайы: info@dns-shop.kz

Тауар КО ТР (ЕАЭО) талаптарына сәйкес келеді.

Өнім сапасын жақсарту үшін сипаттамалар, өнім туралы ақпарат және оның сыртқы түрі пайдаланушыға алдын ала ескертусіз өзгертілуі мүмкін.

Өндіріс күні пайдаланушы нұсқаулығының орыс тіліндегі нұсқасында көрсетілген. V.2



Кепілдік талоны

SN/IMEI: _____

Кепілдікке қойылған күні: _____

Өндіруші бүкіл кепілдік мерзімі ішінде құрылғының үздіксіз жұмыс істейтініне, сондай-ақ материалдар мен құрастырымда ақаулар болмайтынына кепілдік береді. Кепілдік мерзімі бұйым сатып алынған сәттен бастап есептеледі және жаңа өнімдерге ғана қолданылады.

Кепілдікті қызмет көрсету бұйым пайдаланушы нұсқаулығына сәйкес пайдаланылған жағдайда, кепілдік мерзімі ішінде тұтынушының кінәсіз істен шыққан элементтерді тегін жөндеуді немесе ауыстыруды қамтиды. Элементтерді жөндеу немесе ауыстыру уәкілетті сервис орталықтарының аумағында жүргізіледі.

Кепілдік мерзімі: 12 ай.

Пайдалану мерзімі: 24 ай.

Сервистік орталықтардың өзекті тізімі келесі мекенжай бойынша:

<https://www.dns-shop.kz/service-center/>

Кепілдік міндеттемелер және тегін сервистік қызмет көрсету, егер оларды ауыстыру бұйымды бөлшектеуге байланысты болмаса, тауардың жиынтықтылығына кіретін, төменде аталған керек-жарақтарға қолданылмайды:

- ҚБП (қашықтықтан басқару пульті) үшін қуат элементтері (батареялары).
- Жалғағыш кәбілдер, антенналар және оларға арналған ауыстырғыштар, құлаққаптар, микрофондар, «HANDS-FREE» құрылғылары; жиынтықта жеткізілетін әртүрлі типтегі ақпарат тасығыштар, бағдарламалық жасақтама (БЖ) және драйверлер (бұйымның қатқыл магниттік дискілеріндегі жинақтағышқа алдын ала орнатылған БЖ қоса алғанда, бірақ онымен шектелмей), сыртқы енгізу-шығару құрылғылары және манипуляторлар.
- Қаптамалар, сөмкелер, белдіктер, тасымалдауға арналған баулар, монтаждық құрылғылар, құралдар, бұйымға қоса берілетін құжаттама.
- Табиғи тозуға ұшырайтын шығын материалдары мен бөлшектер.



Өндіруші келесі жағдайларда кепілдік міндеттемелерге ие болмайды:

- Кепілдік мерзімі аяқталды.
- Егер жеке (тұрмыстық, отбасылық) қажеттіліктерге арналған бұйым кәсіпкерлік қызметті жүзеге асыру үшін, сондай-ақ оның тікелей міндетіне сәйкес келмейтін басқа мақсаттарда пайдаланылған болса.
- Өндіруші бұйымды пайдалану кезінде пайдаланушы нұсқаулығының талаптарын бұзу, бұйымды орнату және оған қызмет көрсету жөніндегі ұсынымдарды, қосу ережелерін (бұйымның өзіне де, онымен байланысты бұйымдарға да сәйкес келмейтін желілік кернеудің әсері нәтижесінде туындаған қысқа тұйықталулар), бұйымды сақтау және тасымалдау кезінде өнім иесі және/немесе үшінші тұлғалар шектен ықтимал материалдық, моральдық және өзге де зиян үшін жауапты болмайды.
- Механикалық зақымданудың барлық жағдайлары: өнімді пайдалану кезінде алынған сызаттар, жарықтар, деформациялар, соққы іздері, майысулар, кептелістер және т.б.
- Түрлендірулерді, рұқсат етілмеген жөндеулерді осындай жұмыстарды жүргізуге уәкілетті емес адамдар жүргізген жағдайлар. Егер ақаулық конструкцияны немесе бұйымның сұлбасын өзгерту, Өндіруші қарастырмаған сыртқы құрылғыларды қосу, жергілікті заңнамаға сай сәйкестік сертификаты жоқ құрылғыны пайдалану салдарынан туындаған болса.
- Егер бұйымның ақауы еңсерілмейтін күштің әсерінен (табиғи элементтер, өрт, су тасқыны, жер сілкінісі, тұрмыстық факторлар және Өндірушіге тәуелді емес басқа жағдайлар) немесе Өндіруші болжай алмаған үшінші тұлғалардың әрекеттерінен туындаса.
- Бұйымның толық немесе ішінара істен шығуына алып келген бұйымның ішіне бөгде заттардың, өзге денелердің, заттектердің, сұйықтықтардың, жәндіктердің немесе жануарлардың түсуінен, агрессивті ортаның әсерінен, жоғары ылғалдылықтан, жоғары температуралардан туындаған ақау.
- Бұйымды сәйкестендіру (сериялық нөмірі) жоқ немесе сәйкес келмейді. Егер зақымданулар (кемшіліктер) зиянды бағдарламалық қамтаманың; БЖ ұсынушысының осы қызметті ұсынбауына байланысты мүмкіндігінсіз бұйымның бағдарламалық ресурстарына қолжетімділіктің болмауына әкеп соққан құпиясөздерді (кодтарды) оларды жинау/қалпына келтіру мүмкіндігінсіз орнату, ауыстыру немесе жою әсерінен туындаса.
- Егер жұмыстың ақаулықтары қуат беруші, кәбілдік, телекоммуникациялық желілердің, радиосигнал қуатының стандарттарға немесе техникалық регламенттеріне сәйкес келмеуінен, оның ішінде бедер ерекшеліктерінен және басқа да осыған ұқсас сыртқы факторлардан, бұйымның желі әрекет ететін шекарада немесе аймақтан тыс жерде пайдаланылуынан туындаған болса.
- Егер зақымданулар стандартты емес (түпнұсқалық емес) және/немесе сапасыз (зақымданған) шығыс материалдарын, керек-жарақтарды, қосалқы бөлшектерді, қуат беру элементтерін, әртүрлі үлгідегі ақпарат тасымалдағыштарды (CD, DVD дискілерді, жад карталарын, SIM карталарын, картридждерді қоса алғанда) пайдаланудан туындаса.
- Егер кемшіліктер үйлесімсіз контентті (әуендерді, графиканы, бейне және басқа файлдарды, Java қосымшаларын және оларға ұқсас бағдарламаларды) алуға, орнатуға және пайдалануға байланысты туындаған болса.
- Осы бұйыммен жанасып жұмыс істейтін басқа жабдыққа келтірілген залалға.



