

Пайдалану бойынша нұсқаулық

Электрондық кітап

L3 Moon

S4 Symbol

DEXP

Мазмұны

Құрылғы мақсаты	3
Сақтық шаралары	3
Техникалық сипаттамалары	7
Құрылғы схемасы	8
L3 Moon	8
S4 Symbol	10
Негізгі операциялар	12
Құрылғыны пайдалану	12
Негізгі мәзір	12
Оқу режиміндегі операциялар	13
Батарея мен қуат көзін пайдалану	14
Ықтимал мәселелер және олардың шешімі	15
Монтаждау, сақтау, тасымалдау (тасу), өткізу және кәдеге жарату ережелері мен шарттары	16
Қосымша ақпарат	17

Құрметті сатып алушы!

Біздің өнімдерді таңдағаныңыз үшін рахмет.

Біз сізге жоғары сапа, функционалдылық және дизайн талаптарына сәйкес әзірленген және жасалған бұйымдар мен құрылғыларды ұсынуға қуаныштымыз. Пайдалануды бастамас бұрын, сіздің қауіпсіздігіңізге қатысты маңызды ақпаратты, сондай-ақ өнімді дұрыс пайдалану және күту бойынша ұсыныстарды қамтитын осы нұсқаулықты мұқият оқып шығыңыз. Осы нұсқаулықтың сақталуына назар аударыңыз және оны өнімді одан әрі пайдалану кезінде анықтамалық материал ретінде пайдаланыңыз.

Құрылғы мақсаты

Электрондық кітап электронды түрде берілген мәтіндік ақпаратты бейнелеуге арналған.

Сақтық шаралары

- Құрылғыны күн сәулесінің тікелей түсуіне, өте жоғары немесе өте төмен температураға ұшыратпаңыз. Құрылғының жұмыс температурасы 0 °C-тан 40 °C-қа дейін.
- Құрылғыға сұйықтықтың түсуіне жол бермеңіз. Құрылғыны жоғары ылғалдылықта сақтамаңыз. Құрылғыға ылғалдың түсуі өнімнің электрондық бөліктері мен аккумуляторының қысқа тұйықталуын тудыруы мүмкін. Сұйықтық түскен жағдайда құрылғыны дереу өшіріп, қызмет көрсету орталығына жеткізіңіз.
- Құрылғыны тегіс емес немесе тұрақсыз бетке қоймаңыз, бұл құрылғының құлап кетуіне әкелуі мүмкін. Құрылғы зақымдалған жағдайда қызмет көрсету орталығына хабарласыңыз.
- Экранның бетін баспаңыз. Экранды сызып тастауы немесе зақымдауы мүмкін заттардан сақтаңыз.
- Құрылғыны шаңды немесе лас ортаға қоймаңыз.
- Құрылғыны күшті магнит немесе электр өрістеріне ұшыратпаңыз.
- Экранды және корпусы тазалау үшін бензол сияқты әртүрлі химиялық еріткіштерді пайдаланбаңыз. Құрылғының бетіндегі шаңды кетіру үшін жұмсақ шүберекті пайдаланыңыз.
- Құрылғыны өзіңіз бөлшектемеңіз.

- Зақымдалған аккумулятор батареясын, зақымдалған зарядтау құрылғысын немесе зақымдалған жад картасын пайдаланбаңыз.
- Егер батарея зақымдалған болса, оны дереу ауыстыру керек. Уәкілетті қызмет көрсету орталығына хабарласыңыз.
- Жад картасын ақырын салыңыз және шығарыңыз.
- Батырмаларды қатты баспаңыз.
- Құрылғы коммерциялық мақсатта пайдалануға арналмаған.
- Құрылғы балалар мен физикалық, сенсорлық немесе ақыл-ой қабілеті шектеулі адамдар үшін, олардың қауіпсіздігіне жауапты басқа адамдар бақылайтын жағдайларды қоспағанда, пайдалануға арналмаған. Балаларға құрылғымен ойнауға рұқсат бермеңіз.

Аккумулятор батареясымен жұмыс істеу бойынша ұсыныстар (Li-pol/Li-ion)

Құрметті пайдаланушы, бұл құрылғы өзінің құрамында қуат көзі ретінде литий негізіндегі аккумуляторды қолданылатынына назарыңызды аударамыз. Төмендегі ақпаратты мұқият қарап шығыңыз, ол аккумулятордың қызмет ету мерзімін ұзартуға және оны пайдалану кезінде жағымсыз салдардың алдын алуға көмектеседі.

АКБ-ның табиғи тозуы

Құрылғыны ұзақ уақыт сақтау және пайдалану кезінде аккумулятор (бұдан әрі мәтін бойынша — «АКБ») заряд пен сыйымдылықты жоғалтуға бейім. 300 заряд-заряд бітуі циклінен кейін (құрылғыны шамамен бір жыл пайдаланғаннан кейін) батарея сыйымдылығы номиналды сыйымдылықтың 80%-на дейін төмендеуі мүмкін. 400 заряд-заряд бітуі циклінен кейін АКБ сыйымдылығы номиналды сыйымдылықтың 60%-на дейін төмендеуі мүмкін. Белгіленген шектерде және уақыт кезеңдерінде сыйымдылықтың ішінара төмендеуі — ақау болып табылмайтын АКБ-ның табиғи тозуы болып табылады.

Аккумулятор сыйымдылығы және заряд-заряд бітуі циклдерінің саны

АКБ құрылғыдан бөлек сақталса да зарядын жоғалтады. Зарядының өзінен-өзі бітуі айына шамамен 5%-ды құрайды. Құрылымы бойынша АКБ қысқа мерзімді және қолданылғанына немесе

қолданылмағанына қарамастан үнемі тозады Температура неғұрлым жоғары болса, зарядтың көлемі (сақталу тұрғысынан) 40%-ға тең деп саналатын «оңтайлыдан» әрі болса, деградация да соғұрлым қарқынды болады Басқаша айтқанда, егер АКБ қолданылмаса, онда зарядты 40–50% деңгейінде ұстаған жөн.

Тек түпнұсқа зарядтау құрылғысын пайдаланыңыз

Батареяны зарядтау/зарядының бітуі мүмкіндігі оған орнатылған контроллермен басқарылады. Li-ion үшін сыртқы зарядтау құрылғыларымен мәжбүрлі «жылдам зарядтау» режимдері өте қауіпті, өйткені заряд және заряд біту токтары шектеулі.

Li-ion батареяларында «жад әсері» деп аталатын нәрсе жоқ. Аккумуляторларды зарядтың кез келген деңгейінен зарядын бітіруге/зарядтауға болады.

Көптеген құрылғыларда заряд/заряд бітуі шегі бар — контроллер аккумуляторды зарядтауға мүмкіндік бермеуі мүмкін, мысалы, заряд 90%-дан жоғары болса. Сондай-ақ, ол аккумулятордың толығымен таусылуына жол бермейді, бұл элементтердің істен шығуына жол бермейді. Құрылғының жұмысы электр желісі арқылы жүзеге асырылса да, айына кемінде бір рет Li-ion батарея толық заряд/заряд бітуі циклінен өтуі керек («батареяның таусылуы» туралы хабарлама пайда болғанға дейін). Батареяны толық таусылуына дейін жеткізу мүмкін емес. Li-ion аккумулятор заряды таусылған кезде ұзақ уақыт сақталса, тез бұзылады. Егер бұл орын алса, оны бірден зарядтауға орнатыңыз. Егер батарея 2 апта немесе одан да көп уақыт бойы таусылған күйде болса, онда батарея элементтеріндегі сыйымдылықты жоғалтудың қайтымсыз үдерісі жүреді, нәтижесінде батареяның өзі істен шығады.

Температура режимін сақтаңыз

Батареялар қалыпты ауа ылғалдылығында +15 °C-тан +35 °C-қа дейінгі температурада зарядталған күйде сақталуы керек. Батареялар өте жоғары (+40 °C-тан жоғары) және өте төмен (-10 °C-тан төмен) қоршаған орта температурасында ұзақ уақыт жұмыс істеуге жол бермейді. Батареяны тікелей күн сәулесінің астында қалдыруға болмайды.

Зақымдану іздері бар батареяларды бөлшектемеңіз, өртемеңіз немесе пайдаланбаңыз

Ешқандай жағдайда батареяларды өз бетінше бөлшектеуге және олардың элементтерін зарядтауға болмайды. Жөндеу немесе қызмет көрсету мақсатында мамандандырылған сервис-орталықтарға хабарласыңыз.

Элементтердің тесілуі немесе мыжылуы ішкі қысқа тұйықталуға, содан кейін өрт пен жарылысқа әкелуі мүмкін. Литийдің жоғары температурадан еруі де жарылысқа әкелуі мүмкін. Тығыздалмаған кезде элементтің ішіне су кіруі немесе атмосфералық ылғал конденсациялануы мүмкін, бұл сутектің бөлінуімен реакцияға және өртке әкелуі мүмкін. Батареяның ағымдағы күйін, мысалы, кез-келген құрылғыда бар батарея күйінің индикаторынан көре аласыз (оның орналасқан жерін және сатып алу кезінде жұмыс істеу қағидатын нақтылаңыз).

НАЗАР АУДАРЫҢЫЗ!

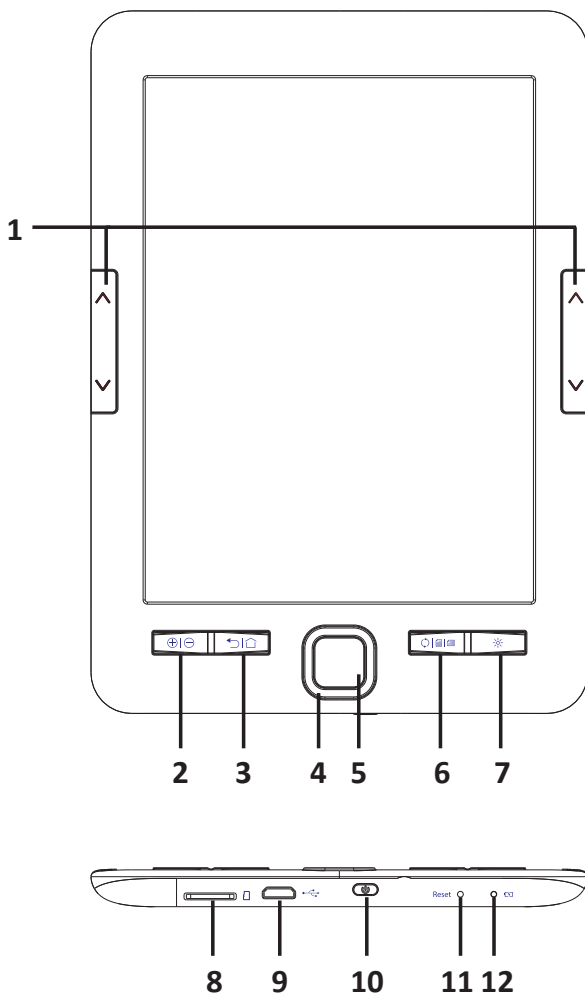
- Сақ болыңыз, зақымдалған батареялар зиянды заттарды шығаруы мүмкін.
- Егер батарея ауыстырылатын болса (алынбалы), оның жұмыс қабілеттілігіне қатысты мәселелер анықталған кезде қызмет көрсету орталығына хабарласу керек (кепілдік талонындағы кепілдік мерзімін қараңыз). Егер батарея алынбайтын болса (АКБ құрылғының ажырамас бөлігі болып табылады), кепілдік құрылғының өзі сияқты әрекет етеді. Сондай-ақ, қызмет көрсету орталығына хабарласу қажет. Ақаулы батареяны жөндеуге неғұрлым тезірек берсеңіз, соғұрлым оны ең аз шығындармен қалпына келтіруге болады.
- Аккумулятордың жұмыс уақыты көптеген басқа факторларға байланысты, нақты жұмыс уақыты көрсетілгенге сәйкес келмеуі мүмкін.
- Аккумулятор зарядтау циклдерінің шектеулі санына мүмкіндік береді және біраз уақыттан кейін ауыстыруды қажет етуі мүмкін (аккумуляторға шектеулі кепілдік шарттарын кепілдік талонынан қараңыз). Аккумулятордың қызмет ету мерзімі пайдалану режиміне және баптауларға байланысты.

Техникалық сипаттамалары

Үлгісі	L3 Moon	S4 Symbol
Сауда белгісі	DEXP	
Жад	4 ГБ + microSD жад картасының қосқышы (32 ГБ дейін)	
Файлдық жүйе	FAT32	
Жедел жад	DDR2, 128 Мбайт	
Экран	E-Ink Carta 6'' артқы жарықпен, 1024×758	E-Ink Carta 6'', 1024×758
Қолдау көрсетілетін мәтіндік файлдар	TXT, EPUB, FB2, PDF, PDB, MOBI, RTF, HTM, HTML	
Қолдау көрсетілетін суреттер	JPG, BMP (24 бит), PNG, GIF (Static)	
Батарея	Li-Pol, 1800 мА·сағ, 3,7 В (кіріс: 5 В, 2 А) жұмыс уақыты: 13 сағат 15 мин (5000 ақтару)	
Зарядтау уақыты	3–3,5 сағ	
Кәбіл	microUSB (100 см)	
Тілдер	Орыс, ағылшын, жеңілдетілген қытай тілі	
Жұмыс температурасы	0 °С – +40 °С	
Жинақталым	Электрондық кітап, USB кәбілі, пайдалану бойынша нұсқаулық, қап	
Өлшемдері	163×116×9,38 мм	
Салмақ	152 г	148 г

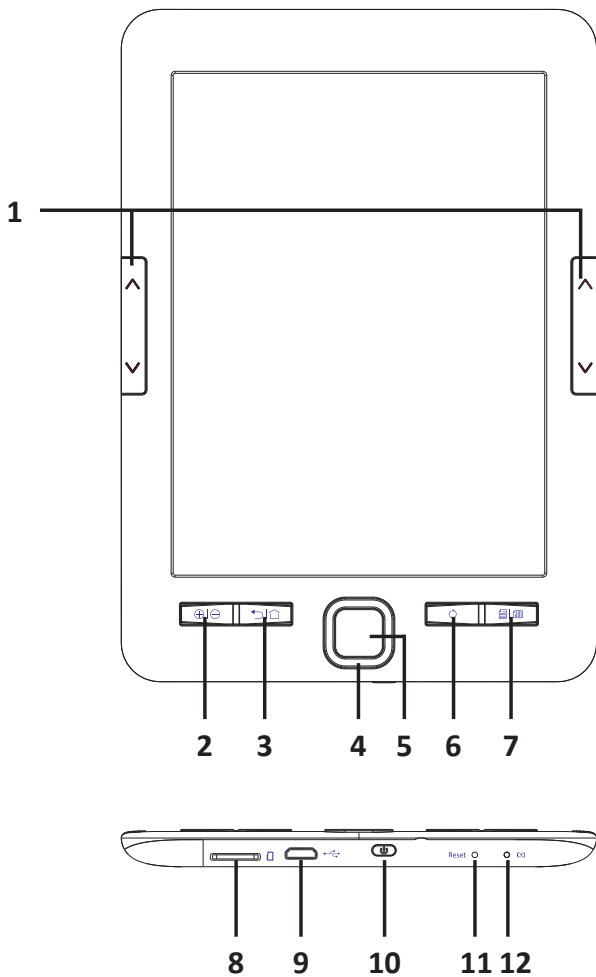
Құрылғы схемасы

L3 Moon



1. Беттерді ақтару.
2. Масштабты өзгерту.
3. «Артқа» батырмасы:
 - қысқа басу: алдыңғы мәзірге оралу;
 - ұзақ басу: негізгі мәзірге өту.
4. Навигациялық пернелер.
5. «OK» батырмасы: оқу кезінде мәзірді шығару.
6. Бетті жаңарту (қысқа басу) / экранның бағдарын өзгерту (ұзақ басу).
7. Экранның артқы жарығы:
 - қысқа басу: экранның артқы жарығын қосу / өшіру;
 - ұзақ басу: жарықтықты реттеу.
8. Жад картасы қосқышы.
9. Файлдарды зарядтауға және көшіруге арналған microUSB қосқышы.
10. Қуат батырмасы:
 - қысқа басу: құлыптау / құлыпты алып тастау;
 - ұзақ басу: қосу / өшіру.
11. «Reset» батырмасы (қайта жүктеу): егер құрылғы жауап бермесе, қайта жүктеу үшін қолданыңыз (инемемен басыңыз).
12. Зарядтау индикаторы. Зарядтау кезінде қызыл жыпылықтайды, толық зарядталғаннан кейін сөнеді.

S4 Symbol



1. Беттерді ақтару.
2. Масштабты өзгерту.
3. «Артқа» батырмасы:
 - қысқа басу: алдыңғы мәзірге оралу;
 - ұзақ басу: негізгі мәзірге.
4. Навигациялық пернелер.
5. «OK» батырмасы: оқу кезінде мәзірді шығару.
6. Бетті жаңарту.
7. Экранның бағдарын өзгерту.
8. Жад картасы қосқышы.
9. Файлдарды зарядтауға және көшіруге арналған microUSB қосқышы.
10. Қуат батырмасы:
 - қысқа басу: құлыптау / құлыпты алып тастау;
 - ұзақ басу: қосу / өшіру.
11. «Reset» батырмасы (қайта жүктеу): егер құрылғы жауап бермесе, қайта жүктеу үшін қолданыңыз (инемең басыңыз).
12. Зарядтау индикаторы. Зарядтау кезінде қызыл жыпылықтайды, толық зарядталғаннан кейін сөнеді.

Негізгі операциялар

1. Қосу: құрылғыны қосу / өшіру үшін қуат батырмасын 5 секунд басып тұрыңыз.
2. Алдыңғы / келесі бет: алдыңғы немесе келесі бетке ауысу үшін бетті ақтару пернелерін немесе солға / оңға пернелерді басыңыз.
3. Компьютерге қосылу: компьютерге USB кәбілі арқылы қосылыңыз және қажетті файлдарды кәдімгі алынбалы диск сияқты көшіріңіз.
4. Қайта іске қосу: егер құрылғы басуға жауап бермесе, қайта іске қосу үшін батырманы басыңыз.

Құрылғыны пайдалану

Негізгі мәзір

Негізгі мәзірде сізге келесі опциялар қол жетімді:

- **Көру тарихы:** бұл опцияны таңдаған кезде сіз бұрын оқыған барлық кітаптар көрсетіледі. Кітапты ашып, соңғы оқылған бетке өту үшін «ОК» батырмасын басыңыз. Шығу үшін «Артқа» батырмасын басыңыз.
- **Кітапхана:** бұл опцияны таңдаған кезде қол жетімді кітаптардың тізімі көрсетіледі. Кітапты оқу үшін «ОК» батырмасын басыңыз. Шығу үшін «Артқа» батырмасын басыңыз.
- **Кітап іздеу:** қажетті кітаптың атауын енгізу үшін осы тармақты таңдаңыз.
- **Өткізгіш:** файлдарды басқару және қарау.
- **Суреттер:** суреттерді қарау.
- **Ойындар:** кітапта «Мозаика» және «Жәшіктер» ойындары орнатылған.
- **Күнгізбе:** күн мен уақытты тексеру.
- **Баптаулар:** жүйе баптауларына қол жеткізу.
 - Экранды жаңарту: экранды жаңарту жиілігін реттеңіз (әр бет, 3/5 бетте бір рет).
 - Қуат баптаулары: кітаптың күту режиміне өту уақытын орнатуға болады (5/10/15/30/60 минут), сонымен қатар кітаптың автоматты түрде өшіру уақытын орнатуға болады (1/2/3/4 сағаттан кейін).
 - Күн мен уақытты орнату: жыл, ай, күн, сағат және минут реттелулері оң және сол жақ батырмалармен қол жетімді.
 - Интерфейс тілін теңшеу: орыс, ағылшын, жеңілдетілген қытай тілі және басқалары қол жетімді.




- Ішкі жинақтағышты пішімдеу.
- Әдепкі баптаулар: зауыттық баптауларды қалпына келтіру.
- Құрылғы туралы ақпарат: бағдарламалық жасақтама нұсқасын және құрылғының қол жетімді жад орнын көрсету. Егер microSD картасы салынған болса, оның көлемін тексеруге болады.
- Жарықтық: артқы жарықтың жарықтығын өзгерту (тек L3 үлгісінде қол жетімді).

Оқу режиміндегі операциялар

Келесі функцияларға қол жеткізу үшін «OK» батырмасын басыңыз:

1. Бетбелгі қосу: бетбелгілерді қосу және жою.
2. Бетбелгілер: бетбелгілерді қарау.
3. Мазмұны: электрондық кітаптың мазмұнын қарау.
4. Таңдаулыларға қосу: таңдаулыларды қосу және жою.
5. Бетке өту: кітаптың соңғы бет нөмірінен аспайтын өту үшін бет нөмірін енгізіңіз.
6. Іздеу: кітаптарды жылдам іздеу үшін тақырыпты енгізіңіз.
7. Жарықтық (тек L3 үлгісінде қол жетімді): экранның жарықтылық деңгейін реттеу.
8. Қаріп өлшемі: қаріп өлшемін реттеу.
9. Қаріп түрі: мәтін қаріпін өзгерту.
10. Жол аралықтары: жол аралықтарын өзгерту.
11. Өрістер: экран өрістерін теңшеу.
12. Айналдыру: экранды сағат тілімен немесе сағат тіліне қарсы бұраңыз.
13. Түсті реттеу: ақ әріптермен қара фонды пайдалану үшін қара фонды таңдаңыз. Қара әріптермен ақ фонды пайдалану үшін ақ фонды таңдаңыз.
14. Автоматты айналдыру: келесі бетке автоматты түрде өту уақытын реттеңіз.
15. Экранды жаңарту: экранды әр бетте немесе 3/5 бетте жаңартыңыз.
16. Кітап туралы ақпарат: кітаптың авторы мен атауы туралы ақпаратқа қол жеткізу.

Батарея мен қуат көзін пайдалану

1. Құрылғы зарядталып жатқанда, жоғарғы оң жақ бұрышта  зарядтау белгішесі пайда болады. Зарядталғаннан кейін ол автоматты түрде  толық батарея белгішесіне өзгереді.
2. Құрылғының батареясы таусылғанда,  белгішесі көрсетіледі. Құрылғыны зарядтау керек.
3. Бірінші рет зарядтау кезінде батареяның тиімді жұмыс істеуі үшін құрылғыны 8 сағаттан артық қуатпен зарядтау ұсынылады.
4. Литий батареясының қызмет ету мерзімін ұзарту үшін батареяны әр 3 ай сайын толық зарядтау және толық зарядтау ұсынылады.
5. Зарядталғаннан кейін USB кәбілін ажыратып, зарядтау құрылғысын электр розеткасынан алыңыз. Егер құрылғы қосылмаған болса, зарядтау құрылғысын электр розеткасына салмаңыз.
6. Егер құрылғы ұзақ уақыт бойы пайдаланылмаса, аккумуляторды толығымен зарядтаңыз және 5-тармақтың нұсқауларын орындаңыз.
7. Құрылғыны келесі жағдайларда зарядтаңыз:
 - батареяның таусылған белгішесі пайда болған кезде;
 - құрылғыны қосу және автоматты түрде өшіру кезінде;
 - батырмаларға реакция болмаған кезде.

Ықтимал мәселелер және олардың шешімі

Мәселе	Ықтимал шешім
Электрондық кітап қосылмайды	Зарядтау құрылғысын қосып, зарядтауға қалдырыңыз. Егер құрылғы қосылмаса, қызмет көрсету орталығына хабарласыңыз.
Файлдар тасымалдаушыға көшірілмейді	Дұрыс қосылымды, бос орын көлемін және USB кәбілінің тұтастығын тексеріңіз
Аккумулятордың әртүрлі жұмыс уақыты	Литий батареясының жұмыс уақыты қоршаған ортаның температурасына және әртүрлі пайдалану жағдайларына байланысты өзгеруі мүмкін. Құрылғыны тым жоғары немесе тым төмен температурада пайдаланған кезде батарея тезірек таусылуы мүмкін. Құрылғыны қалыпты температурада пайдалану ұсынылады. Дыбыс деңгейінің жоғарылауына, жиі ақтаруға және қосу / өшіруге байланысты әртүрлі пайдалану жағдайлары үшін жұмыс уақытын қысқартуға болады

Монтаждау, сақтау, тасымалдау (тасу), өткізу және кәдеге жарату ережелері мен шарттары

- Құрылғы ешқандай орнатуды немесе тұрақты бекітуді қажет етпейді.
- Құрылғыны сақтау дайындаушы мен тұтынушының жылытылатын үй-жайларында ауа температурасы 5 °С-тан 40 °С-қа дейін және ауаның салыстырмалы ылғалдылығы 80%-дан аспайтын орауышта жүргізілуі тиіс. Үй-жайларда жемірілуді тудыратын жегі қоспалар (қышқылдар, сілтілер бұуы) болмауы тиіс.
- Құрылғыны тасымалдау құрғақ ортада жүзеге асырылуы керек.
- Құрылғы мұқият өңдеуді қажет етеді, оны шаң, кір, соққы, ылғал, от және т. б. әсерінен қорғайды.
- Құрылғыны өткізу жергілікті заңнамаға сәйкес жүргізілуі тиіс.
- Өнімнің қызмет ету мерзімі аяқталғаннан кейін оны қарапайым тұрмыстық қоқыспен бірге тастауға болмайды. Оның орнына, ол федералды немесе жергілікті заңдарға сәйкес кейіннен қайта өңдеу және жою үшін электр және электронды жабдықтарды тиісті қабылдау пунктіне кәдеге жаратуға тапсырылады. Осы өнімді дұрыс кәдеге жаратуды қамтамасыз ете отырып, сіз табиғи ресурстарды үнемдеуге көмектесесіз және дұрыс емделмеген жағдайда қоршаған ортаға және адамдардың денсаулығына зиян келтірмеуге көмектесесіз. Бұл өнімді қабылдау және кәдеге жарату орындары туралы толығырақ ақпаратты жергілікті муниципалды органдардан немесе тұрмыстық қоқыстарды шығаратын кәсіпорыннан алуға болады.
- Егер құрылғының ақаулығы анықталса, дереу уәкілетті қызмет көрсету орталығына хабарласыңыз немесе құрылғыны тастаңыз.

Қосымша ақпарат

Өндіруші: ШЭНЬЧЖЭНЬ ЛЯНЪЯНЬ ТЭКНОЛОДЖИ КО., ЛТД.

1-3 қаб., №256-9, Синьтянь тас жолы, Синьтянь комьюнити, Фухай к-сі, Баоань ауд., Шэньчжэнь қ., Қытай.

Қытайда жасалған.

Импорттаушы / Қазақстан Республикасында талаптар қабылдайтын заңды тұлға: «DNS QAZAQSTAN (ДНС КАЗАХСТАН)» ЖШС, Астана қ-ы, Сарыарқа ауданы, Сарыарқа д-лы, 12 Ғ-т, Қазақстан Республикасы.

Электрондық пошта мекен-жайы: info@dns-shop.kz

Өнім сапасын жақсарту үшін сипаттамалар, өнім туралы ақпарат және оның сыртқы түрі пайдаланушыға алдын ала ескертусіз өзгертілуі мүмкін.



Өндіріс күні пайдаланушы нұсқаулығының орыс тіліндегі нұсқасында көрсетілген. V.5

Өндіруші келесі жағдайларда кепілдік міндеттемелерге ие болмайды:

- Кепілдік мерзімі аяқталды.
- Егер жеке (тұрмыстық, отбасылық) қажеттіліктерге арналған бұйым кәсіпкерлік қызметті жүзеге асыру үшін, сондай-ақ оның тікелей міндетіне сәйкес келмейтін басқа мақсаттарда пайдаланылған болса.
- Өндіруші бұйымды пайдалану кезінде пайдаланушы нұсқаулығының талаптарын бұзу, бұйымды орнату және оған қызмет көрсету жөніндегі ұсынымдарды, қосу ережелерін (бұйымның өзіне де, онымен байланысты бұйымдарға да сәйкес келмейтін желілік кернеудің әсері нәтижесінде туындаған қысқа тұйықталулар), бұйымды сақтау және тасымалдау кезінде өнім иесі және/немесе үшінші тұлғалар шеккен ықтимал материалдық, моральдық және өзге де зиян үшін жауапты болмайды.
- Механикалық зақымданудың барлық жағдайлары: өнімді пайдалану кезінде алынған сызаттар, жарықтар, деформациялар, соққы іздері, майысулар, кептелістер және т.б.
- Түрлендірулерді, рұқсат етілмеген жөндеулерді осындай жұмыстарды жүргізуге уәкілетті емес адамдар жүргізген жағдайлар. Егер ақаулық конструкцияны немесе бұйымның сұлбасын өзгерту, Өндіруші қарастырмаған сыртқы құрылғыларды қосу, жергілікті заңнамаға сай сәйкестік сертификаты жоқ құрылғыны пайдалану салдарынан туындаған болса.
- Егер бұйымның ақауы еңсерілмейтін күштің әсерінен (табиғи элементтер, өрт, су тасқыны, жер сілкінісі, тұрмыстық факторлар және Өндірушіге тәуелді емес басқа жағдайлар) немесе Өндіруші болжай алмаған үшінші тұлғалардың әрекеттерінен туындаса.
- Бұйымның толық немесе ішінара істен шығуына алып келген бұйымның ішіне бөгде заттардың, өзге денелердің, заттектердің, сұйықтықтардың, жәндіктердің немесе жануарлардың түсуінен, агрессивті ортаның әсерінен, жоғары ылғалдылықтан, жоғары температуралардан туындаған ақау.
- Бұйымды сәйкестендіру (сериялық нөмірі) жоқ немесе сәйкес келмейді. Егер зақымданулар (кемшіліктер) зиянды бағдарламалық қамтаманың; БЖ ұсынушысының осы қызметті ұсынбауына байланысты мүмкіндігінсіз бұйымның бағдарламалық ресурстарына қолжетімділіктің болмауына әкеп соққан құпиясөздерді (кодтарды) оларды жинау/қалпына келтіру мүмкіндігінсіз орнату, ауыстыру немесе жою әсерінен туындаса.
- Егер жұмыстың ақаулықтары қуат беруші, кәбілдік, телекоммуникациялық желілердің, радиосигнал қуатының стандарттарға немесе техникалық регламенттеріне сәйкес келмеуінен, оның ішінде бедер ерекшеліктерінен және басқа да осыған ұқсас сыртқы факторлардан, бұйымның желі әрекет ететін шекарада немесе аймақтан тыс жерде пайдаланылуынан туындаған болса.
- Егер зақымданулар стандартты емес (түпнұсқалық емес) және/немесе сапасыз (зақымданған) шығыс материалдарын, керек-жарақтарды, қосалқы бөлшектерді, қуат беру элементтерін, әртүрлі үлгідегі ақпарат тасымалдағыштарды (CD, DVD дискілерді, жад карталарын, SIM карталарын, картридждерді қоса алғанда) пайдаланудан туындаса.
- Егер кемшіліктер үйлесімсіз контентті (әуендерді, графиканы, бейне және басқа файлдарды, Java қосымшаларын және оларға ұқсас бағдарламаларды) алуға, орнатуға және пайдалануға байланысты туындаған болса.
- Осы бұйыммен жанасып жұмыс істейтін басқа жабдыққа келтірілген залалға.

Кепілдік талоны

SN/IMEI: _____

Кепілдікке қойылған күні: _____

Өндіруші бүкіл кепілдік мерзімі ішінде құрылғының үздіксіз жұмыс істейтініне, сондай-ақ материалдар мен құрастырымда ақаулар болмайтынына кепілдік береді. Кепілдік мерзімі бұйым сатып алынған сәттен бастап есептеледі және жаңа өнімдерге ғана қолданылады.

Кепілдікті қызмет көрсету бұйым пайдаланушы нұсқаулығына сәйкес пайдаланылған жағдайда, кепілдік мерзімі ішінде тұтынушының кінәсіз істен шыққан элементтерді тегін жөндеуді немесе ауыстыруды қамтиды. Элементтерді жөндеу немесе ауыстыру уәкілетті сервис орталықтарының аумағында жүргізіледі.

Кепілдік мерзімі: 24 ай.

Пайдалану мерзімі: 24 ай.

Сервистік орталықтардың өзекті тізімі келесі мекенжай бойынша:

<https://www.dns-shop.kz/service-center/>

Кепілдік міндеттемелер және тегін сервистік қызмет көрсету, егер оларды ауыстыру бұйымды бөлшектеуге байланысты болмаса, тауардың жиынтықтылығына кіретін, төменде аталған керек-жарақтарға қолданылмайды:

- ҚБП (қашықтықтан басқару пульті) үшін қуат элементтері (батареялары).
- Жалғағыш кәбілдер, антенналар және оларға арналған ауыстырғыштар, құлаққаптар, микрофондар, «HANDS-FREE» құрылғылары; жиынтықта жеткізілетін әртүрлі типтегі ақпарат тасығыштар, бағдарламалық жасақтама (БЖ) және драйверлер (бұйымның қатқыл магниттік дискілеріндегі жинақтағышқа алдын ала орнатылған БЖ қоса алғанда, бірақ онымен шектелмей), сыртқы енгізу-шығару құрылғылары және манипуляторлар.
- Қаптамалар, сөмкелер, белдіктер, тасымалдауға арналған баулар, монтаждық құрылғылар, құралдар, бұйымға қоса берілетін құжаттама.
- Табиғи тозуға ұшырайтын шығын материалдары мен бөлшектер.



