

# Пайдалану бойынша нұсқаулық

---

Үтік

NS1000SW

**DEXP**



## **Мазмұны**

|   |           |
|---|-----------|
| <b>Құрылғы мақсаты .....</b>  | <b>4</b>  |
| <b>Сақтық шаралары .....</b>  | <b>4</b>  |
| <b>Техникалық сипаттамалары .....</b>   | <b>5</b>  |
| <b>Жинақталым.....</b>  | <b>5</b>  |
| <b>Құрылғы схемасы.....</b>   | <b>6</b>  |
| <b>Бірінші қолданар алдында.....</b>  | <b>7</b>  |
| <b>Пайдаланушы нұсқаулығы.....</b>  | <b>7</b>  |
| Жиналмалы тұтқа.....  | 7         |
| Сумен толтыру.....  | 7         |
| Құрғақ үтіктеу.....   | 7         |
| Бумен үтіктеу.....  | 8         |
| Бу соққысы.....   | 8         |
| Әр қолданғаннан кейін.....  | 8         |
| Матаның түріне байланысты қыздыру деңгейлері.....   | 9         |
| <b>Тазалау және күтім жасау.....</b>  | <b>9</b>  |
| Үтіктің сыртқы беті.....  | 9         |
| Үтік табаны.....  | 9         |
| <b>Ықтимал проблемалар және олардың шешімі .....</b>  | <b>10</b> |
| <b>Монтаждау, сақтау, тасымалдау (тасу), өткізу және кәдеге<br/>жарату ережелері мен шарттары .....</b> | <b>11</b> |
| <b>Қосымша ақпарат .....</b>  | <b>12</b> |

# Құрметті сатып алушы!

Біздің өнімді таңдағаныңыз үшін алғыс айтамыз.

Біз Сізге сапалы, функционалды және жоғары талаптарға сәйкес әзірленген және жасалған өнімдер мен құрылғыларды ұсынуға қуаныштымыз. Пайдалануды бастамас бұрын, Сіздің қауіпсіздігіңізге қатысты маңызды ақпаратты, сондай-ақ өнімді дұрыс пайдалану және оған күтім жасау бойынша ұсыныстарды қамтитын осы нұсқаулықты мұқият оқып шығыңыз. Осы Нұсқаулықтың сақталуына назар аударыңыз және оны өнімді одан әрі пайдалану кезінде анықтамалық материал ретінде пайдаланыңыз.

## Құрылғы мақсаты

Үтік киімдегі әжімдер мен қатпарларды тегістеуге арналған.

## Сақтық шаралары

1. Үтікті тек мақсатына сай пайдаланыңыз.
2. Құрылғыны қуат көзіне қоспас бұрын, үйдегі қуат көзінің кернеуі жерге қосу сипаттамаларына сәйкес келетініне көз жеткізіңіз. Сәйкес келмеген жағдайда сатып алу орнына хабарласыңыз.
3. Қолданар алдында сымды толығымен босатыңыз.
4. Құрылғыны қосар алдында сым мен ашаның құрғақ екеніне көз жеткізіңіз.
5. Үтікті розеткаға қосуды қараусыз қалдырмаңыз, ашаны розеткадан суырыңыз және құрылғыны тік күйге қойыңыз.
6. Өрт болмас үшін үтікті жанғыш заттардың жанына қоймаңыз.
7. Күйіп қалмас үшін ыстық беттерге, қыздырғыш элементке, ыстық суға немесе бу ағынына қол тигізбеңіз, денеге киген киімді үтіктемеңіз.
8. Үтікті сумен толтырмас бұрын немесе қалған суды төгу алдында оны электр желісінен ажыратыңыз.
9. Үтікті суға немесе басқа сұйықтықтарға батырмаңыз.
10. Зақымдалған кәбілмен үтікті пайдаланбаңыз.
11. Қуат сымы зақымдалған болса, уәкілетті қызмет көрсету орталығына хабарласыңыз.
12. Дистилденген суды пайдалану ұсынылады. Әртүрлі қоспаларды пайдалану бу шығатын тесіктің бітелуіне әкелуі мүмкін.
13. Қуат көзінің шамадан тыс жүктелуін болдырмау үшін үтікті басқа қуатты құрылғылармен бір уақытта пайдаланбаңыз.
14. Құрылғы балалардың немесе физикалық, сенсорлық немесе ақыл-ой қабілеттері шектеулі адамдарға, егер олардың қауіпсіздігіне жауапты басқа адамдардың бақылауында болмаса, пайдалануға арналмаған. Балалардың құрылғымен ойнамауын қадағалаңыз.
15. Құрылғы коммерциялық мақсатта пайдалануға арналмаған.
16. Үтікті розеткадан ажырату үшін ешқашан кәбілден тартпаңыз.
17. Үтікті тегіс және тұрақты жерде пайдаланыңыз және қалдырыңыз.

18. Үтікті құлатқаннан кейін, егер ол көрінетіндей зақымдалған болса немесе су ағып кетсе, қолданбаңыз.
19. Бу ағынын адамдарға немесе жануарларға бағыттамаңыз.
20. Сымның ыстық беттермен жанаспайтынына көз жеткізіңіз.
21. Пайдаланғаннан кейін үтікті толығымен суытыңыз.
22. Балалардың айналасында үтікті пайдаланған кезде абай болыңыз.

## **Техникалық сипаттамалары**

- Үлгісі: NS1000SW.
- Сауда белгісі: DEXP.
- Қуат көзі: 220–240 В, 50 Гц.
- Қуаты: 1000 Вт.
- Сымның ұзындығы: 1,8 м.
- Су ыдысының көлемі: 80 мл.
- Табан материал: тефлон.
- Бұдың үздіксіз берілуі.
- Тік буландыру.
- Қуат сымның қондырма түрі: Y.
- Электр тогының соғуынан қорғау класы: I.
- Қолдану саласы: тұрмыстық.

## **Жинақталым**

- Үтік.
- Өлшеуіш шыныаяқ.
- Пайдалану бойынша нұсқаулық.

## Құрылғы схемасы



1. Бу беру түймесі.
2. Резервуарға су құюға арналған тесік.
3. Су ыдысы бар тұтқа.
4. Жиналмалы тұтқа түймесі.
5. Табаны.
6. Температура реттегіші.
7. Бу беру реттегіші.
8. Жарық индикаторы.

## Бірінші қолданар алдында

1. Үтікті бірінші рет пайдаланған кезде сіз біртүрлі иіс сезінуіңіз мүмкін — бұл қалған май, біраз уақыттан кейін иіс жоғалады.
2. Алғаш қолданар алдында астыңғы тақтайшадан барлық жапсырмалар мен қорғаныш пленканы алып тастаңыз. Табанды жұмсақ шүберекпен сүртіңіз.
3. Табандарды таза ұстаңыз; металл заттармен (мысалы, ілгіштер, түймелер және найзағайлар) дөрекі жанасуын болдырмаңыз.
4. Табиғи жүннен жасалған маталар (100% жүн) үтіктегеннен кейін жылтыр болуы мүмкін. Бу реттегішті максималды күйге қойып, құрғақ шүберек арқылы үтіктеу ұсынылады.


## Пайдаланушы нұсқаулығы

### Жиналмалы тұтқа


Үтікті пайдаланбас бұрын, жиналмалы тұтқадағы түймені басып, тұтқаны орнына мықтап бекітілгенше бүктеңіз.

Қолданғаннан кейін сол түймені басу арқылы сақтау орнын үнемдеу үшін тұтқаны артқа бүктеуге болады.


### Сумен толтыру

1. Үтіктің электр желісінен ажыратылғанына көз жеткізіңіз.
2. Жиналмалы тұтқаны жұмыс күйіне қойыңыз.
3. Бу реттегішті «» күйіне қойыңыз.
4. Су ыдысының қақпағын ашыңыз және жинақтағы өлшеуіш шыныаяқты пайдаланып резервуарды максималды деңгейге дейін толтырыңыз.
5. Қақпақты мықтап жабыңыз.

### Құрғақ үтіктеу

1. Үтіктемес бұрын киімдеріңіздегі жапсырмаларды тексеріп, оларды мата түріне қарай сұрыптаңыз. Үтіктеуді төмен температураны қажет ететін маталардан (синтетикалық маталар, жібек және т.б.) бастап, одан жоғары температураны қажет ететін матаға (жүн, мақта, зығыр және т.б.) көшуді ұсынамыз.
2. Үтікті тік тұрғызып, температура реттегішін минимумға орнатыңыз.
3. Үтікті электр желісіне қосыңыз және қажетті қыздыру температурасын орнатыңыз. Бу реттегішті «» күйіне қойыңыз. Қажетті температураға дейін қыздырғаннан кейін индикатор шамы өшеді және үтіктеуге кірісуге болады.

## Бумен үтіктеу

1. Ыдысқа су құйыңыз.
2. Үтікті тігінен орналастырып, оны электр желісіне қосыңыз.
3. Температура реттегішін максималды параметрге қойыңыз. Әйтпесе, үтіктің табанынан су тамшылайды.
4. Индикатор шамы сөнгенше күтіңіз.
5. Бу реттегішті «» күйіне қойыңыз.

**Ескерту:** үтік табанына зақым келтірмеу үшін бұл режим синтетикалық маталарды, нейлонды, табиғи жібекті немесе ауданды үтіктеу үшін ұсынылмайды.


## Бу соққысы

Бұл функцияның көмегімен үтіктеуге қиын болатын қатты қыртыстарды немесе киімнің басқа жерлерін, соның ішінде тік бу режимінде де кетіруге болады.

- Бұды күшейтуді пайдалану үшін бу түймесін басыңыз. Арна тұрақты болуы үшін оны бірнеше рет басу қажет болуы мүмкін.
- Көбірек бу алу үшін түймені екінші рет баспас бұрын бірнеше секунд күтіңіз.

**Ескерту:** күшті бу ағынын алу үшін су ыдысы кем дегенде төрттен бір бөлігін толтыру керек.

## Әр қолданғаннан кейін

1. Үтікті электр желісінен ажыратыңыз.
2. Қолданғаннан кейін су ыдысын дереу босатыңыз. Ыдыста су қалдырмаңыз.
3. Бу реттегішті «» күйіне қойыңыз
4. Үтік толығымен суығанша күтіңіз.
5. Үтікті қауіпсіз жерге тік күйде қойыңыз.

## Матаның түріне байланысты қыздыру деңгейлері

| Назар аударыңыз:  таңбасы өнімді үтік-теуге болмайтынын білдіреді. |                |  |  |
|---|----------------|--|--|
| Жапсырмадағы таңба  | Мата түрі      | Жылыту режимі  |  |
|    | Нейлон, жібек  | Мин.<br><br>Макс. |  |
|    | Жүн            |  |  |
|    | Мақта<br>Зығыр |  |  |

**Назар аударыңыз:** егер мата әртүрлі талшықтардан тұрса, талшықтың осы түрі үшін ең төменгі үтіктеу температурасын таңдаңыз.

## Тазалау және күтім жасау

### Үтіктің сыртқы беті

- Үтік салқындағаннан кейін оның бетін дымқыл шүберекпен сүртуге болады.
- Қажет болса, жұмсақ жуғыш затты пайдаланыңыз.

**Назар аударыңыз:** ешқашан агрессивті жуғыш заттарды қолданбаңыз.

### Темір табан

- Үтік табанындағы кірді кетіру үшін дымқыл шүберекті пайдаланыңыз.
- Сызбаларды болдырмау үшін үтікті тазалау үшін ешқашан темір щеткаларды пайдаланбаңыз.
- Үтікті өрескел беттерге қоймаңыз.
- Табандағы крахмал, май және басқа да қатты кірді сірке суы мен су ерітіндісіне малынған жүн матамен кетіруге болады.

## Ықтимал проблемалар және олардың шешімі

| Проблема                               | Ықтимал себеп  | Шешім  |
|--|--|--|
| Үтік жеткіліксіз немесе тым ыстық емес | Температура реттегіші дұрыс емес күйде орнатылған                | Температура реттегішін қажетті күйге қойыңыз                             |
| Бу жоқ                                 | Температура реттегіші дұрыс емес күйде орнатылған                | Температура реттегішін қажетті күйге қойыңыз                             |
|  | Бу реттегіші дұрыс емес күйде орнатылған                         | Бу реттегішті қалаған күйге орнатыңыз                                    |
|  | Ыдыста су тым аз немесе мүлдем жоқ                               | Контейнерді сумен толтырыңыз   |
| Табан арқылы судың ағуы                | Температура реттегіші дұрыс емес күйде орнатылған                | Температура реттегішін максимумға орнатыңыз                              |
|  | Температура жеткіліксіз  | Индикатор сөнгеннен кейін бу түймесін басыңыз                            |
|  | Резервуардағы судың максималды рұқсат етілген деңгейі асып кетті | Артық суды ағызыңыз  |
| Бу жеткіліксіз                         | Бу реттегіші дұрыс емес күйде орнатылған                         | Бу реттегішті қалаған күйге орнатыңыз                                    |
|  | Бу тесігі бітеліп қалды  | Бу шығатын жерді тазартылған сумен шайыңыз; тіс тазалағышты пайдаланыңыз |
|  | Контейнерде су тым аз  | Контейнерді сумен толтырыңыз   |

Жоғарыдағы әдістерді орындағаннан кейін мәселе жойылмаса, уәкілетті қызмет көрсету орталығына хабарласыңыз.

## Монтаждау, сақтау, тасымалдау (тасу), өткізу және кәдеге жарату ережелері мен шарттары

- Құрылғы қандай да болмасын монтаждауды немесе бекітуді талап етпейді.
- Құрылғыны қаптамада, өндірушінің және тұтынушының жылытылатын үй-жайларында ауаның 5 және 40 °С аралығындағы температурада және ауаның 80%-дан аспайтын салыстырмалы ылғалдылығында сақтау керек. Үй-жайда жемірілуді тудыратын жегі қоспалар (қышқылдардың, сілтілердің булары) болмауы тиіс.
- Құрылғының тасымалдануы құрғақ ортада жүзеге асырылуы тиіс.
- Құрылғы ұқыпты өңдеуді талап етеді, оны шаң, кір, соққы, ылғал, от және т.б. әсерінен қорғаңыз.
- Құрылғыны сату жергілікті заңнамасына сәйкес жүргізілуі керек.
- Бұйымның қызмет ету мерзімі аяқталғаннан кейін оны қарапайым тұрмыстық қоқыспен бірге тастауға болмайды. Оның орнына, ол федералды немесе жергілікті заңнамаға сәйкес қайта өңдеу және қайта өңдеу үшін электрлік және электронды жабдықты тиісті қабылдау бекетіне қайта өңдеуге жіберіледі. Осы бұйымды дұрыс жоюды қамтамасыз ете отырып, сіз табиғи ресурстарды үнемдеуге және қоршаған ортаға және адамдардың денсаулығына зиян келтірмеуге көмектесесіз. Бұл бұйымды қабылдау және жою бекеттері туралы қосымша ақпаратты жергілікті муниципалды органдардан немесе тұрмыстық қалдықтарды шығаратын кәсіпорыннан алуға болады.
- Құрылғының ақаулығы анықталған жағдайда, тез арада авторландырылған сервистік орталыққа хабарласу немесе құрылғыны кәдеге жарату керек.

## Қосымша ақпарат

**Өндіруші:** Нинбо Шуайвэй Электрик Эпплайнс Ко., Лтд.  
Чжоучжи тас жолы 1188, Чжоусян, Цыси, Нинбо қ., Чжэцзян пров., Қытай.

Қытайда жасалған.

**Импортер / юр. лицо, принимающее претензии в Республике Казахстан:**  
ТОО «ДНС КАЗАХСТАН», г. Астана, р-н Сарыарқа, пр-т Сарыарқа, зд. 12, Республика Казахстан.

**Импорттаушы / Қазақстан Республикасында талаптар қабылдайтын заңды тұлға:** «DNS QAZAQSTAN (ДНС КАЗАХСТАН)» ЖШС, Астана қ-ы, Сарыарқа ауданы, Сарыарқа д-лы, 12 Ғ-т, Қазақстан Республикасы.

**Адрес электронной почты / электронды пошта мекен-жайы:** info@dns-shop.kz

Тауар КО ТР (ЕАЭО) талаптарына сәйкес келеді.

Өнімнің сыртқы түрі мен техникалық сипаттамалары ескертусіз өзгертілуі мүмкін.  
Құрылғының мазмұны алдын ала ескертусіз өзгеруі мүмкін.

**Интернеттегі мекен-жайы:** www.dexp.club



## Кепілдік талоны

SN/IMEI: \_\_\_\_\_

Кепілдікке қойылған күні: \_\_\_\_\_

Өндіруші бүкіл кепілдік мерзімі ішінде құрылғының үздіксіз жұмыс істеуіне, сондай-ақ материалдар мен жинақтарда ақаулардың болмауына кепілдік береді. Кепілдік кезеңі бұйымды сатып алған сәттен басталады және тек қана жаңа өнімдерге қолданылады.

Кепілдік қызмет көрсетуге пайдаланушы нұсқаулығына сәйкес бұйымды пайдалану шартымен кепілдік мерзімі ішінде тұтынушының кесірінен істен шықпаған элементтерді тегін жөндеу немесе ауыстыру кіреді. Элементтерді жөндеу немесе ауыстыру уәкілетті сервистік орталықтардың аумағында жүргізіледі.

Кепілдік мерзімі: 24 ай.

Пайдалану мерзімі: 36 ай.

Сервистік орталықтардың өзекті тізімі келесі мекенжай бойынша:  
<https://www.dns-shop.kz/service-center/>

**Кепілдік міндеттемелер және тегін сервистік қызмет көрсету, егер оларды ауыстыру бұйымды бөлшектеуге байланысты болмаса, тауардың жиынтықтылығына кіретін, төменде аталған керек-жарақтарға қолданылмайды:**

- ҚБП (Қашықтан басқару пультіне) арналған қуат элементтері (батареялар).
- Жалғағыш кәбілдер, антенналар және оларға арналған жалғастырғыш тетіктер, құлаққаптар, микрофондар, «HANDS-FREE» құрылғылары; жиынтықта жеткізілетін әртүрлі типтегі ақпарат тасымалдағыштар, бағдарламалық құрал (БҚ) және драйверлер (бұйымның қатты магниттік дискілердегі жинақтағышқа алдын ала орнатылған БҚ-ны қоса алғанда, бірақ онымен шектелмей), сыртқы енгізу-шығару құрылғылары және манипуляторлар.
- Қаптар, сөмкелер, белдіктер, тасымалдауға арналған баулар, монтаждық керек-жарақтар, құрал-саймандар, бұйымға қоса берілетін құжаттама.
- Табиғи тозуға ұшырайтын шығын материалдары мен бөлшектер.



## **Өндіруші келесі жағдайларда кепілдік міндеттемелерге ие болмайды:**

- Кепілдік мерзімі аяқталды.
- Егер жеке (тұрмыстық, отбасылық) қажеттіліктерге арналған бұйым кәсіпкерлік қызметті жүзеге асыру үшін, сондай-ақ оның тікелей міндетіне сәйкес келмейтін басқа мақсаттарда пайдаланылған болса.
- Өндіруші бұйымды пайдалану кезінде пайдаланушы нұсқаулығының талаптарын бұзу, бұйымды орнату және оған қызмет көрсету жөніндегі ұсынымдарды, қосу ережелерін (бұйымның өзіне де, онымен байланысты бұйымдарға да сәйкес келмейтін желілік кернеудің әсері нәтижесінде туындаған қысқа тұйықталулар), бұйымды сақтау және тасымалдау кезінде өнім иесі және/немесе үшінші тұлғалар шектен тыс материалдық, моральдық және өзге де зиян үшін жауапты болмайды.
- Механикалық зақымданудың барлық жағдайлары: өнімді пайдалану кезінде алынған сызаттар, жарықтар, деформациялар, соққы іздері, майысулар, кептелістер және т.б.
- Түрлендірулерді, рұқсат етілмеген жөндеулерді осындай жұмыстарды жүргізуге уәкілетті емес адамдар жүргізген жағдайлар. Егер ақаулық конструкцияны немесе бұйымның схемасын өзгерту, Өндіруші қарастырмаған сыртқы құрылғыларды қосу, Қазақстан Республикасының заңнамасына сай сәйкестік сертификаты жоқ құрылғыны пайдалану салдарынан туындаған болса.
- Егер бұйымның ақауы еңсерілмейтін күштің әсерінен (табиғи элементтер, өрт, су тасқыны, жер сілкінісі, тұрмыстық факторлар және Өндірушіге тәуелді емес басқа жағдайлар) немесе Өндіруші болжай алмаған үшінші тұлғалардың әрекеттерінен туындаса. Бұйымның толық немесе ішінара істен шығуына алып келген бұйымның ішіне бөгде заттардың, өзге денелердің, заттектердің, сұйықтықтардың, жәндіктердің немесе жануарлардың түсуінен, агрессивті ортаның әсерінен, жоғары ылғалдылықтан, жоғары температуралардан туындаған ақау.
- Бұйымды сәйкестендіру (сериялық нөмірі) жоқ немесе сәйкес келмейді. Егер зақымданулар (кемшіліктер) зиянды бағдарламалық қамтаманың; БҚ ұсынушысының осы қызметті ұсынбауына байланысты мүмкіндігінсіз бұйымның бағдарламалық ресурстарына қолжетімділіктің болмауына әкеп соққан құпиясөздерді (кодтарды) оларды жинау/қалпына келтіру мүмкіндігінсіз орнату, ауыстыру немесе жою әсерінен туындаса.
- Егер жұмыстың ақаулықтары қуат беруші, кәбілдік, телекоммуникациялық желілердің, радиосигнал қуатының стандарттарға немесе техникалық регламенттеріне сәйкес келмеуінен, оның ішінде бедер ерекшеліктерінен және басқа да осыған ұқсас сыртқы факторлардан, бұйымның желі әрекет ететін шекарада немесе аймақтан тыс жерде пайдаланылуынан туындаған болса.
- Егер зақымданулар стандартты емес (түпнұсқалық емес) және/немесе сапасыз (зақымданған) шығыс материалдарын, керек-жарақтарды, қосалқы бөлшектерді, қуат беру элементтерін, әртүрлі үлгідегі ақпарат тасымалдағыштарды (CD, DVD дискілерді, жад карталарын, SIM карталарын, картридждерді қоса алғанда) пайдаланудан туындаса.
- Егер кемшіліктер үйлесімсіз контентті (әуендерді, графиканы, бейне және басқа файлдарды, Java қосымшаларын және оларға ұқсас бағдарламаларды) алуға, орнатуға және пайдалануға байланысты туындаған болса.
- Осы бұйыммен жанасып жұмыс істейтін басқа жабдыққа келтірілген залалға.





