

# Орнату бойынша нұсқаулық

---

Байланыстырушы элемент  
SK-01KA/G

**DEXP**

# Құрметті сатып алушы!

Біздің өнімді таңдағаныңыз үшін алғыс айтамыз.

Біз Сізге сапалы, функционалды және жоғары талаптарға сәйкес әзірленген және жасалған өнімдер мен құрылғыларды ұсынуға қуаныштымыз. Пайдалануды бастамас бұрын, Сіздің қауіпсіздігіңізге қатысты маңызды ақпаратты, сондай-ақ өнімді дұрыс пайдалану және оған күтім жасау бойынша ұсыныстарды қамтитын осы нұсқаулықты мұқият оқып шығыңыз. Осы Нұсқаулықтың сақталуына назар аударыңыз және оны өнімді одан әрі пайдалану кезінде анықтамалық материал ретінде пайдаланыңыз.

## Мақсат

Байланыстырушы элемент - тартылатын сөресі бар қарапайым және сенімді орнату жинағы. Өнім кеңістікті үнемдеу үшін кір жуғыш машинаның үстіне кептіргішті орнатуға арналған.

Бұл қосылым элементі DEXP WM-F10SDKA/GBS кір жуғыш машинасы мен DEXP DM-F10HDKA/GB кептіргішімен ғана үйлесімді және әмбебап қосылым элементі емес. Үйлесімді үлгілердің ағымдағы тізімі [dns-shop.ru](http://dns-shop.ru) веб-сайтындағы өнімнің «Сипаттамалар» бөлімінде көрсетілген.

## Сақтық шаралары және ұсыныстар

- Бұл нұсқаулықта тек кір жуғыш/кептіргіш қосқышын орнату нұсқаулары берілген. Кір жуғыш пен кептіргішке арналған пайдаланушы нұсқаулығы әрбір құрылғымен бірге беріледі.
- Орнату алдында су құбырларының, су төгетін құбырлардың және электр желілерінің орналасуына назар аудара отырып, машиналарды орналастыру үшін қолайлы орынды таңдаңыз.
- Қуат қосылымдары, кіріс және су төгетін түтіктер үшін жеткілікті орын қалдырыңыз. Машиналардың артқы жағы мен қабырға арасында су төгетін түтіктердің жаншылып немесе майысып қалмауы үшін жеткілікті бос орын болуы керек.
- Кептіргішті орнатпас бұрын, кір жуғыш машинаның аяқтарын құрылғы тегіс және тұрақты болатындай етіп реттеңіз.
- Жалғау элементінің ұзартқыш сөресінің максималды жүк көтергіштігі 10 кг. Зақым келтірмеу үшін ауыр заттарды қоймаңыз немесе сөрені шамадан тыс жүктемеңіз.

## НАЗАР АУДАРЫҢЫЗ!

Кептіргішті кір жуғыш машинаның үстіне орнату керек, керісінше емес.

Байланыстырушы элементті, сондай-ақ кір жуғыш машина мен кептіргішті орнатуды білікті мамандар жүзеге асыруы керек.

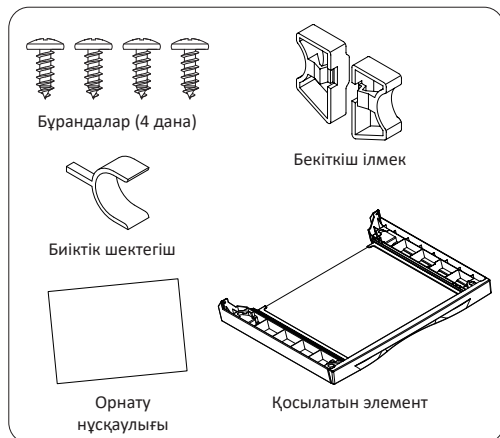
## Техникалық сипаттамалары

- Үлгісі: SK-01KA/G.
- Сауда белгісі: DEXP.
- Үлгілермен үйлесімді: DEXP WM-F10SDKA/GBS және DEXP DM-F10HDKA/GB.
- Материал: пластик.
- Өлшемдері: 636 × 590 × 59 мм.
- Салмағы: 4,1 кг.
- Бір сөреге максималды жүктеме: 10 кг.

## Монтаждау, сақтау, тасымалдау (тасу), өткізу және кәдеге жарату ережелері мен шарттары

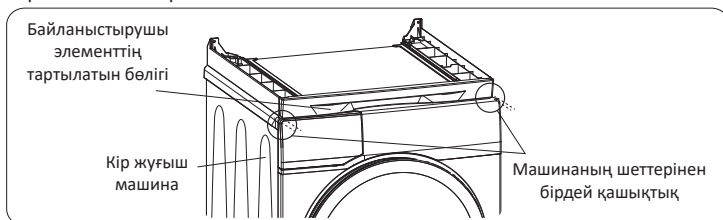
- Өнімді құрастыру әдісі осы нұсқаулықта сипатталған.
- Өнім өндіруші мен тұтынушының жылытылатын үй-жайларында 5 °С-тан 40 °С-қа дейінгі ауа температурасында және ауаның салыстырмалы ылғалдылығы 80% -дан аспайтын қаптамада сақталуы керек. Үй-жайларда коррозияға әкелетін агрессивті қоспалар (қышқылдар, сілтілер булары) болмауы керек.
- Өнім құрғақ ортада тасымалдануы керек.
- Өнім мұқият өңдеуді қажет етеді; оны шаңнан, кірден, соққыдан, ылғалдан, өрттен және т.б. қорғаңыз.
- Өнім жергілікті заңдарға сәйкес сатылуы керек.
- Бұл өнімді жергілікті қоқыс шығару ережелеріне сәйкес кәдеге жарату керек. Бұл өнімді дұрыс кәдеге жарату арқылы сіз қалдықтардың бақылаусыз шығарылуынан қоршаған ортаға және адам денсаулығына ықтимал зиянның алдын алуға және материалдық ресурстарды тиімді пайдалануды қамтамасыз етуге көмектесесіз. Осы өнімді жинау және жою орындары туралы қосымша ақпарат алу үшін жергілікті әкімдікке немесе тұрмыстық қалдықтарды жинайтын компанияға хабарласыңыз.
- Өнімнің ақаулығы анықталса, дереу уәкілетті қызмет көрсету орталығына хабарласыңыз немесе өнімді тастаңыз.

# Жинақталым

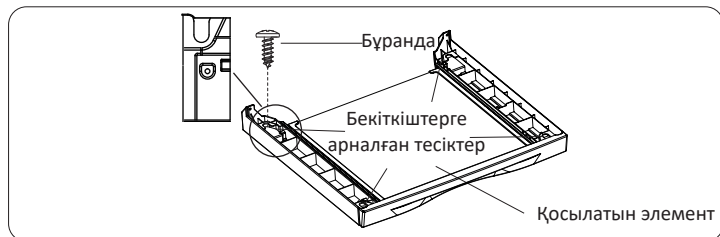


## Орнату

1. Байланыстырушы элементті кір жуғыш машинаның үстіңгі қақпағына орнатыңыз және оның орнын коннектордың сол және оң жақтары кір жуғыш машинаның үстіңгі қақпағының сол және оң жақ жиектерінен бірдей қашықтықта, ал алдыңғы ерін кір жуғыш машинаның үстіңгі қақпағымен бірдей болатындай етіп реттеңіз. кір жуғыш машинаның үстіңгі қақпағының алдыңғы жағының жиегі.



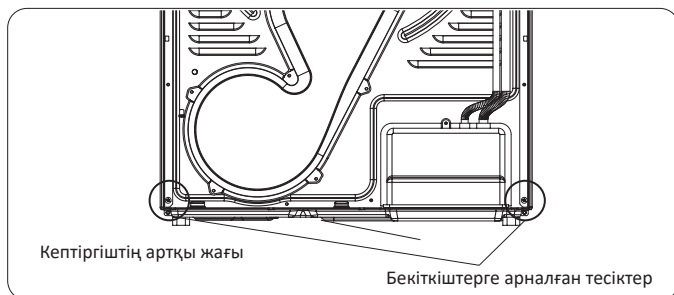
2. Элементті төрт бұранданы пайдаланып кір жуғыш машинаның үстіңгі қақпағына бекітіңіз.



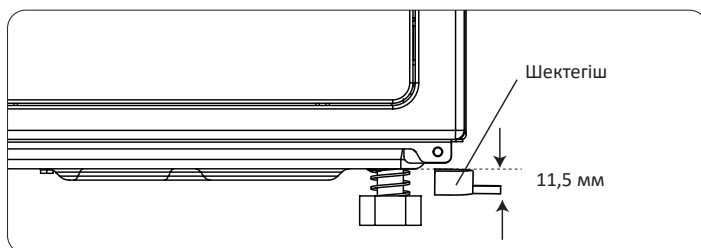
### НАЗАР АУДАРЫҢЫЗ!

Кір жуғыш машинаға зақым келтірмеу үшін оның қақпағын 1 см тереңдікке бұрғылауға тыйым салынады.

3. Кептіргіштің астындағы екі бұранданы алып тастап, оларды әзірше бір жаққа қойыңыз.



4. Кептіргіш табандарының биіктігін биіктікке арналған тіреуді орнатуға болатындай етіп реттеңіз (аралық шамамен 11,5 мм болуы керек).




5. Қосқыштың ұзартылатын бөлігін жартылай алға қарай тартыңыз.

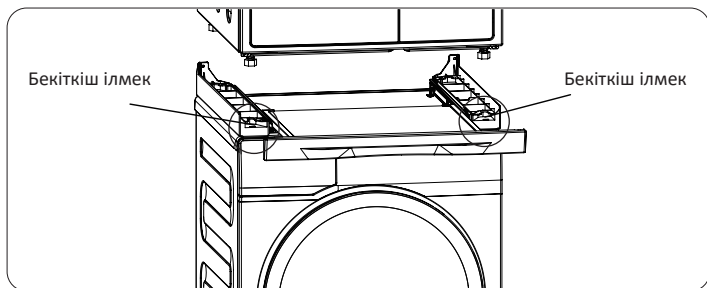
### НАЗАР АУДАРЫҢЫЗ!

Төменде кептіргіш пен кір жуғыш машинаны бағанға орнату сипатталған. Машина өте ауыр және орнату үшін кемінде екі адам қажет екенін ескеріңіз. Орнатуды білікті мамандарға тапсырыңыз.

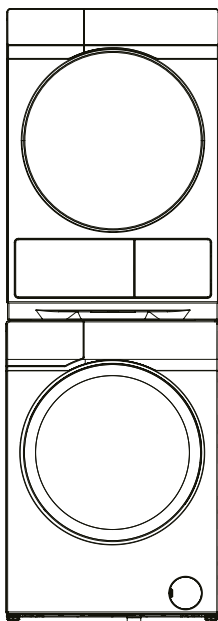
6. Кептіргішті көтеріп, төрт кептіргіш аяғын қосқыштағы төрт тесікке салу арқылы оны шайба үстіндегі қосқышқа көлденең орналастырыңыз.



7. Кептіргіштің артқы түбінен бұрын алып тастаған екі бұранданы алыңыз да, оларды қосқыштағы бекіту саңылаулары арқылы қайта бекітіңіз, осылайша кептіргіштің артқы жағын қосқышқа бекітіңіз.
8. Бекіту ілмектерін бекітіңіз.



9. Қосқыштың ұзаратылатын бөлігін орнына сырғытыңыз. Орнату аяқталды.



## Кепілдік туралы ақпарат

Өндіруші кепілдік мерзімі ішінде құрылғының үздіксіз жұмыс істеуіне, сондай-ақ материалдар мен жинақтарда ақаулардың болмауына кепілдік береді. Кепілдік мерзімі бұйымды сатып алған сәттен бастап есептеледі және тек жаңа өнімдерге қолданылады. Кепілдік қызмет көрсету пайдаланушының басшылығына сәйкес бұйымды пайдалану шартымен кепілдік мерзімі ішінде тұтынушының кінәсіз істен шыққан элементтерді тегін жөндеу немесе ауыстыруды қамтиды. Элементтерді жөндеу немесе ауыстыру уәкілетті сервис орталықтарының аумағында жүргізіледі.

Кепілдік мерзімі: 12 ай.

Пайдалану мерзімі: 24 ай.

Сервистік орталықтардың өзекті тізімі келесі мекенжай бойынша:

<https://www.dns-shop.kz/service-center/>

## Қосымша ақпарат

**Өндіруші:** Цзянсу Конка Смарт Электрикал Эпплайнсиз Ко., Лтд.

Синькэ №9 Батыс тас жолы, Лоян, Уцзинь ауд., Чанчжоу қ., Цзянсу пров., Қытай. Қытайда жасалған.

**Импортер / юр. лицо, принимающее претензии в Республике Казахстан:**

ТОО «ДНС КАЗАХСТАН», г. Астана, р-н Сарыарқа, пр-т Сарыарқа, зд. 12, Республика Казахстан.

**Импорттаушы / Қазақстан Республикасында талаптар қабылдайтын заңды тұлға:** «DNS QAZAQSTAN (ДНС КАЗАХСТАН)» ЖШС, Астана қ-ы, Сарыарқа ауданы, Сарыарқа д-лы, 12 Ғ-т, Қазақстан Республикасы.

**Адрес электронной почты / электронды пошта мекен-жайы:** [info@dns-shop.kz](mailto:info@dns-shop.kz)

Өнімнің сапасын жақсарту үшін ерекшеліктер, өнім туралы ақпарат және оның сыртқы түрі пайдаланушыға алдын ала ескертусіз өзгертілуі мүмкін.

**Интернеттегі мекен-жайы:** [www.dexp.club](http://www.dexp.club)

Тауарды дайындау күні қаптамада көрсетілген.

