

# Руководство по эксплуатации

---

Трипод для селфи  
ST605

**DEXP**

# Содержание

Назначение устройства.....	3
Меры предосторожности .....	3
Технические характеристики.....	4
Комплектация.....	4
Схема устройства .....	5
Инструкция по эксплуатации.....	6
Пульт ДУ.....	6
Подключение к смартфону.....	7
Автоотключение.....	7
Автоподключение.....	7
Совместимость.....	7
Держатель для телефона.....	8
Ручка балансировки .....	9
Использование трипода .....	10
Использование селфи-палки .....	11
Правила и условия монтажа, хранения, перевозки (транспортировки), реализации и утилизации .....	12
Дополнительная информация.....	13

# Уважаемый покупатель!

Благодарим Вас за выбор нашей продукции.

Мы рады предложить Вам изделия и устройства, разработанные и изготовленные в соответствии с высокими требованиями к качеству, функциональности и дизайну. Перед началом эксплуатации внимательно прочитайте данное руководство, в котором содержится важная информация, касающаяся Вашей безопасности, а также рекомендации по правильному использованию продукта и уходу за ним. Позаботьтесь о сохранности настоящего руководства и используйте его в качестве справочного материала при дальнейшей эксплуатации изделия.

## Назначение устройства

Трипод для селфи предназначен для установки и фиксации телефона.

## Меры предосторожности

- Не храните устройство в условиях низкой температуры и в повышенной влажности.
- Не подвергайте устройство тепловому воздействию.
- При замене батареи убедитесь, что положительный полюс направлен наружу.
- Храните батарейки к устройству в недоступном для детей месте.
- Не используйте трипод для селфи в не предназначенных для съемки местах.
- Устройство не предназначено для использования в коммерческих целях.

- Устройство не предназначено для использования детьми и лицами с ограниченными физическими, сенсорными или умственными способностями, кроме случаев, когда над ними осуществляется контроль другими лицами, ответственными за их безопасность. Не позволяйте детям играть с устройством.

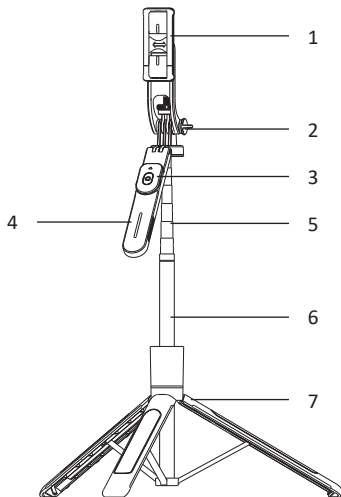
## Технические характеристики

- Модель: ST605.
- Торговая марка: DEXP.
- Пульт Bluetooth.
- Штатив + селфи-палка.
- Дополнительный свет: 1 шт.
- Макс. длина: 1,7 м.
- Радиочастотные характеристики Bluetooth:
  - Стандарт связи: IEEE 802.15.
  - Диапазон частот: 2400–2483,5; 2407–2475 МГц.
  - Мощность передатчика: < 6 дБм.
- Область применения: бытовое.

## Комплектация

- Устройство.
- Руководство по эксплуатации.

## Схема устройства

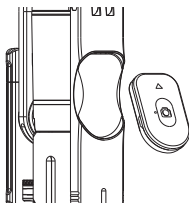



1. Съемный держатель телефона.
2. Регулятор положения.
3. Пульт дистанционного управления.
4. Ручка балансировки.
5. Складная телескопическая трубка.
6. Штатив.
7. Трипод.

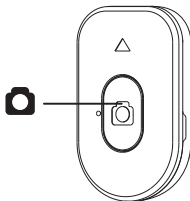
# Инструкция по эксплуатации

## Пульт ДУ


1. Аккуратно извлеките пульт ДУ из ручки.



2. Нажмите и удерживайте кнопку «», чтобы включить/выключить пульт.
3. Нажмите на кнопку, чтобы сделать снимок или начать запись видео.



## Подключение к смартфону

1. Нажмите и удерживайте кнопку «», чтобы включить/выключить пульт. Индикатор на пульте ДУ будет мигать синим — устройство перешло в режим сопряжения.
2. Перейдите в настройки своего телефона в меню Bluetooth и подключитесь к устройству «ST605». При успешном сопряжении индикатор на пульте погаснет.

## Автоотключение

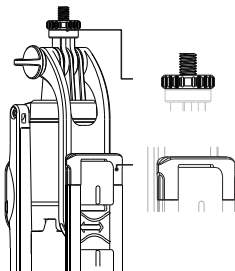
Пульт ДУ выключится автоматически через 5 минут бездействия.

## Автоподключение

После включения пульт ДУ автоматически подключается к Вашему смартфону.

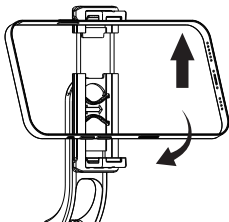
## Совместимость

Штатив оборудован резьбой 1/4" и совместим с такими продуктами как экшн-камеры, светильники для съемки, штативы Magic Arm и т.п.

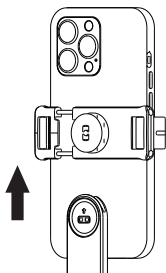


## Держатель для телефона

Чтобы закрепить телефон на держателе, задвиньте зажим.

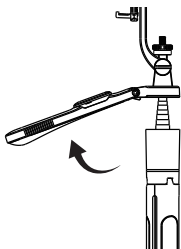


Чтобы снять телефон с держателя, расположите его вертикально и потяните телефон вверх.

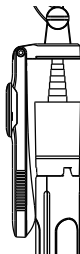


## Ручка балансировки

Ручку балансировки можно поворачивать на 360° (при горизонтальном положении держателя) для более статичного изображения.

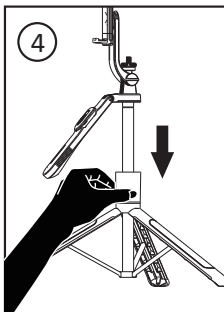
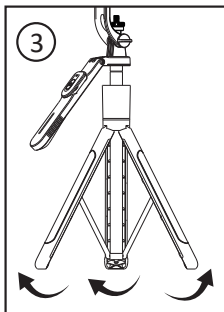
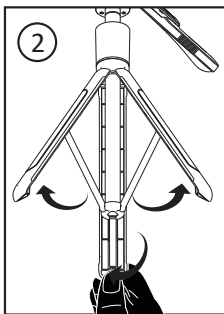
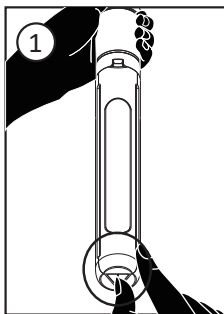


Ручка разблокирована

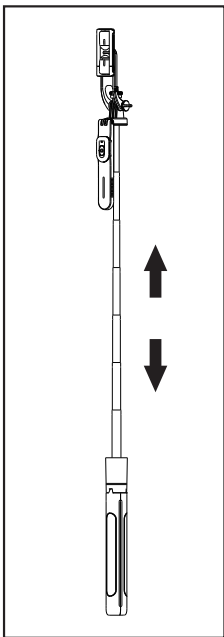
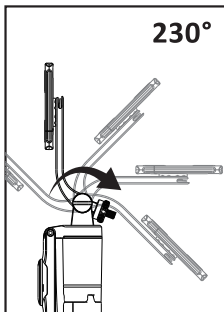
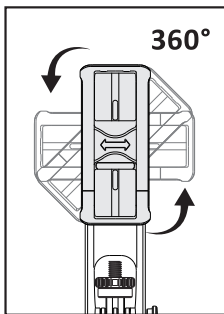


Ручка заблокирована

## Использование трипода



## Использование селфи-палки



## Правила и условия монтажа, хранения, перевозки (транспортировки), реализации и утилизации

- Устройство не требует какого-либо монтажа или постоянной фиксации.
- Хранение устройства должно производиться в упаковке в отапливаемых помещениях у изготовителя и потребителя при температуре воздуха от 5 °С до 40 °С и относительной влажности воздуха не более 80%. В помещениях не должно быть агрессивных примесей (паров кислот, щелочей), вызывающих коррозию.
- Перевозка устройства должна осуществляться в сухой среде.
- Устройство требует бережного обращения, оберегайте его от воздействия пыли, грязи, ударов, влаги, огня и т.д.
- Реализация устройства должна производиться в соответствии с местным законодательством.
- Утилизация данного устройства должна быть осуществлена согласно местным нормам и правилам по переработке отходов. Обеспечивая правильную утилизацию данного продукта, Вы помогаете предотвратить нанесение потенциального вреда окружающей среде и здоровью человека в результате неконтролируемого выброса отходов и рационально использовать материальные ресурсы. Более подробную информацию о пунктах приема и утилизации данного продукта можно получить в местных муниципальных органах или на предприятии по вывозу бытового мусора.
- При обнаружении неисправности устройства следует немедленно обратиться в авторизованный сервисный центр или утилизировать устройство.

## Дополнительная информация

Изготовитель: Дунгуань Точжишэн Электроник Тэктолоджи Ко., Лтд.

Каб. 203, зд. 2, №11, сев. шоссе Гаобу Чжэньсин, Гаобу, г. Дунгуань, пров. Гуандун, Китай.

Сделано в Китае.

**Manufacturer:** Dongguan Tuozhisheng Electronic Technology Co., Ltd.

Room 203, Building 2, No. 11, Gaobu Zhenxing North Road, Gaobu Town, Dongguan City, Guangdong Province, China.

**Импортер в России:** ООО «ДНС Ритейл».

690068, Россия, Приморский край, г. Владивосток, проспект 100-летия Владивостока, дом 155, корпус 3, офис 5.

**Адрес электронной почты:** [dnsretail@mail.dlogistix.com](mailto:dnsretail@mail.dlogistix.com)

Спецификации, информация о продукте и его внешний вид могут быть изменены без предварительного уведомления пользователя в целях улучшения качества нашей продукции.

Товар изготовлен (мм.гггг): \_\_\_\_\_ v.2

# Гарантийный талон

SN/IMEI: \_\_\_\_\_

Дата постановки на гарантию: \_\_\_\_\_

Производитель гарантирует бесперебойную работу устройства в течение всего гарантийного срока, а также отсутствие дефектов в материалах и сборке. Гарантийный период исчисляется с момента приобретения изделия и распространяется только на новые продукты.

В гарантийное обслуживание входит бесплатный ремонт или замена элементов, вышедших из строя не по вине потребителя в течение гарантийного срока при условии эксплуатации изделия согласно руководству пользователя. Ремонт или замена элементов производится на территории уполномоченных сервисных центров.

Срок гарантии: 12 мес.

Срок эксплуатации: 24 мес.

Актуальный список сервисных центров по адресу:  
<https://www.dns-shop.ru/service-center/>



