

# Пайдалану бойынша нұсқаулық

---

Термопот  
ТНР-5900

**DEXP**



# Мазмұны

Құрылғы мақсаты .....	4
Сақтық шаралары .....	4
Техникалық сипаттамалары .....	5
Жинақталым.....	5
Құрылғы схемасы.....	6
Басқару тақтасы .....	7
Пайдаланушы нұсқаулығы .....	7
Қайнаған су .....	7
Судың температурасын сақтау .....	8
Автоматты түрде өшіру .....	8
Қайта қайнату.....	8
Су беру.....	9
Таймер .....	9
Тазалау және күтім .....	9
Монтаждау, сақтау, тасымалдау (тасу), өткізу және кәдеге жарату ережелері мен шарттары.....	10
Қосымша ақпарат .....	11

# Құрметті сатып алушы!

Біздің өнімдерді таңдағаныңыз үшін рахмет.

Біз сізге жоғары сапа, функционалдылық және дизайн талаптарына сәйкес әзірленген және жасалған бұйымдар мен құрылғыларды ұсынуға қуаныштымыз. Пайдалануды бастамас бұрын, сіздің қауіпсіздігіңізге қатысты маңызды ақпаратты, сондай-ақ өнімді дұрыс пайдалану және күту бойынша ұсыныстарды қамтитын осы нұсқаулықты мұқият оқып шығыңыз. Осы нұсқаулықтың сақталуына назар аударыңыз және оны өнімді одан әрі пайдалану кезінде анықтамалық материал ретінде пайдаланыңыз.

## Құрылғы мақсаты

Термопот суды жылытуға және тұрмыстық жағдайда судың қажетті температурасын ұстап тұруға арналған.

## Сақтық шаралары

- Құрылғыны қолданар алдында осы нұсқаулықты мұқият оқып шығыңыз. Термопотты дұрыс пайдаланбау құрылғының бұзылуына және пайдаланушыға зиян тигізуі мүмкін.
- Құрылғыны тек тұрмыстық мақсаттарда пайдалануға рұқсат етіледі, ол өнеркәсіптік қолдануға арналмаған.
- Термопотты тек осы нұсқаулықта сипатталғандай қолданыңыз. Құрылғыны дұрыс пайдалану және пайдалану ережелерін сақтау кезінде оның қызмет ету мерзімі өндіруші көрсеткен мерзімнен едәуір асып кетуі мүмкін.
- Құрылғыны үй-жайлардан тыс жерде пайдаланбаңыз. Оны ыстықтан, тікелей күн сәулесінен және ылғалдылықтан сақтаңыз.
- Бірінші қосар алдында термопоттың электр параметрлері электр желісінің параметрлеріне сәйкес келетініне көз жеткізіңіз. Құрылғыны тек жерге қосу тізбегі бар қуат көзіне қосыңыз.
- Термопотты жақсы желдетілетін жерге орнатыңыз.
- Құрылғыны жаппаңыз.
- Құрылғының корпусына немесе қуат сымына су немесе басқа сұйықтықтың түсуіне жол бермеңіз. Егер бұл орын алса, құрылғыны дереу қуат көзінен ажыратыңыз.
- Егер ол пайдаланылмаса, сондай-ақ оны тазалау немесе ақаулық анықталса, құрылғыны қуат көзінен ажыратыңыз.
- Термопотты төмен температура жағдайында тасымалдағаннан кейін құрылғыны жылы бөлмеде екі сағат болғаннан кейін ғана пайдалануға рұқсат етіледі.
- Толтыру немесе тазалау кезінде термопотты тікелей кранның астына қоймаңыз. Құрылғыны суға батырмаңыз.
- Құрылғыны сүмен толтырмаңыз. Су деңгейінің шкаласын қадағалаңыз.
- Термопот тек суды жылытуға арналған. Құрылғының бұзылуын болдырмау үшін ондағы басқа сұйықтықтарды қыздырмаңыз. Ішіне шай жапырақтарын қоспаңыз.

- Қайнатпас бұрын қақпақты мықтап жабыңыз. Бу шығатын тесікті ештеңемен жаппаңыз. Күйіп қалмас үшін жұмыс кезінде термиялық терді жылжытпаңыз.
- Термопотты қоспас бұрын, судың төгілуіне жол бермеу үшін қақпақтың мықтап жабылғанына көз жеткізіңіз.
- Құрылғының кейбір бөліктері жұмыс кезінде қатты қызады. Ыстық беттерді қолыңызбен ұстамаңыз.
- Термопотты қуат көзінен ажыратқан кезде, ашаны қолыңызбен ұстаңыз, электр сымын тартпаңыз.
- Термопотты ешқашан қараусыз қалдырмаңыз.
- Құрылғы балалар мен физикалық, сенсорлық немесе ақыл-ой қабілеті шектелулі адамдар үшін, олардың қауіпсіздігіне жауапты басқа адамдар бақылайтын жағдайларды қоспағанда, пайдалануға арналмаған. Балаларға құрылғымен ойнауға рұқсат бермеңіз.
- Зақымдалған қуат сымы немесе ашасы бар термопотты пайдаланбаңыз. Қуат сымын ауыстыру үшін жақын жердегі қызмет көрсету орталығына хабарласыңыз.
- Құрылғыны өзіңіз бөлшектеуге және жөндеуге тырыспаңыз. Жөндеу үшін жақын жердегі қызмет көрсету орталығына хабарласыңыз.
- Біліктілігі жоқ жөндеу құрылғының бұзылуына және пайдаланушыға зиян келтіруі мүмкін.
- Қуат желісінің шамадан тыс жүктелуін болдырмау үшін термопотты басқа қуатты қажет ететін құрылғылармен бір уақытта пайдаланбаңыз.
- Құрылғы коммерциялық мақсатта пайдалануға арналмаған.

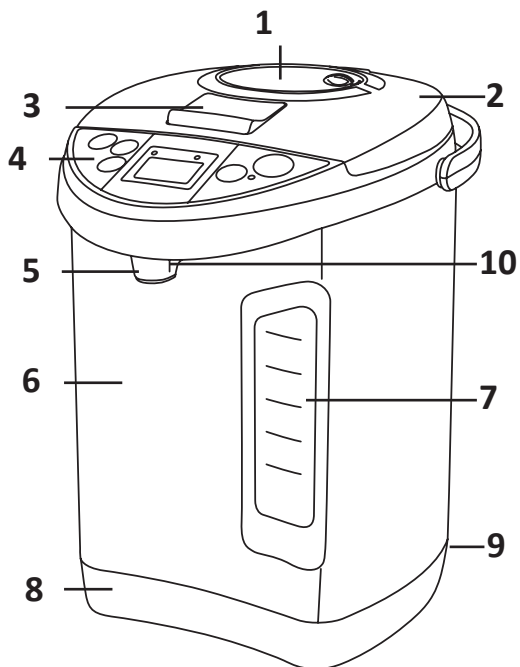
## Техникалық сипаттамалары

- Үлгісі: ТНР-5900.
- Сауда белгісі: DEXP.
- Қуат параметрлері: 220–240 В ~ 50 Гц.
- Қуаты: 750 Вт.
- Көлемі: 5 л.
- Корпус материалы: металл.
- Сумен жабдықтау: қол сорғысы, электр сорғысы, тікелей беріліс.
- Температуралық режимдер: 98 °С, 85 °С, 60 °С, 50 °С, 40 °С.
- Қуат сымының ұзындығы: 1,2 м.
- Құрылғының салмағы: 2,65 кг.
- Ылғалдан қорғау дәрежесі: IPX0.
- Электр ток соғудан қорғау класы: I.
- Қолдану саласы: тұрмыстық.

## Жинақталым

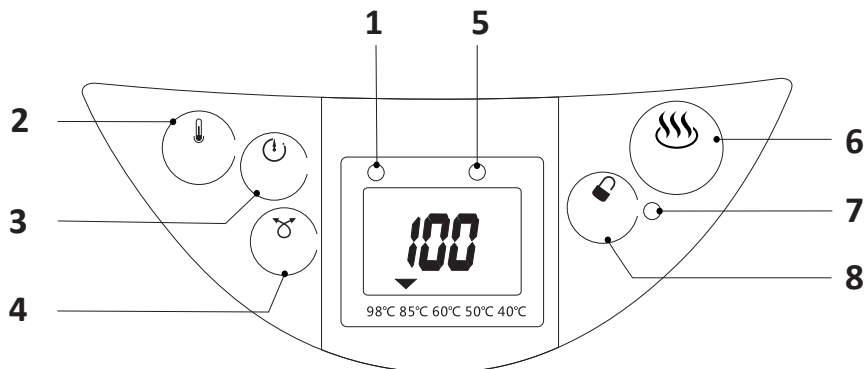
- Құрылғы.
- Пайдалану бойынша нұсқаулық.

## Құрылғы схемасы



1. Қол сорғы батырмасы.
2. Термопот қақпағы.
3. Қақпақты ашу тұтқасы.
4. Басқару тақтасы.
5. Шүмек
6. Корпус.
7. Су деңгейінің шкаласы.
8. Негіз.
9. Қуат сымның ұясы.
10. Су беру тұтқасы.

## Басқару тақтасы



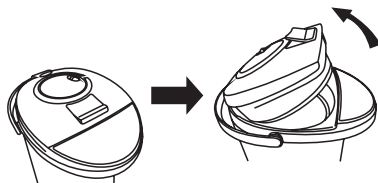
1. Судың қайнау индикаторы.
2. Температураны орнату батырмасы.
3. Таймер.
4. Суды қайта қайнату батырмасы.
5. Температураны ұстап тұру индикаторы.
6. Электр сорғысын қосу батырмасы.
7. Құлыпты ашу индикаторы.
8. Құлыпты ашу батырмасы.

## Пайдаланушы нұсқаулығы

### Суды қайнату

Бірінші қолданар алдында құрылғыны тазалауды ұмытпаңыз. Термопотқа су құйыңыз, оны қайнатыңыз және ағызыңыз.

1. Қақпақты ашыңыз. Күйіп қалмас үшін абай болыңыз су ыдысынан ыстық бу шығуы мүмкін.



2. Контейнерге қажетті мөлшерде су құйыңыз. Термопотқа белгіленген көлемнен артық су құймаңыз, себебі ол қайнаған кезде төгілуі мүмкін.
3. Қақпақты басқанша жабыңыз.
4. Құрылғыны электр желісіне қосқан кезде суды қайнату процесі автоматты түрде басталады.

## Назар аударыңыз!

- Бос құрылғыны қоспаңыз.
- Суды қайнату кезінде қақпақты ашпаңыз.
- Қайнау кезінде термопотқа су құймаңыз.
- Қақпақтағы желдеткіш саңылауларды жаппаңыз.

## Судың температурасын сақтау

- Су қайнаған кезде дыбыстық сигнал шығады және судың температурасын ұстап тұру функциясы іске қосылады.
- Егер сіз резервуарға суық су қоссаңыз, құрылғы оны автоматты түрде қажетті температураға дейін қыздырады.
- Әдепкі температура: 85 °С. Бұл мән сіздің қалауыңызға сәйкес өзгертілуі мүмкін.
- Судың температурасын реттеу үшін температураны орнату батырмасын қажетті рет басыңыз. Әр басқан сайын дисплейдегі көрсеткі тиісті мәнді көрсетеді.

## Автоматты түрде өшіру

Автоматты түрде өшіру функциясы келесі жағдайларда іске қосылады:

- Электр желісіне бос термопот қосылды.
- Су деңгейі ең төменгі деңгейден төмен.
- Термопот қақпағы жабық емес.
- Термопот электр желісіне қосылғаннан кейін резервуарға ыстық су құйылды.

Автоматты түрде өшіру функциясы іске қосылғаннан кейін келесі әрекеттерді орындау қажет:

- Құрылғыны суытыңыз.
- Құрылғыны электр желісінен ажыратыңыз.
- Резервуарға су құйып, құрылғыны электр желісіне қосыңыз.
- Термопот қақпағын мықтап жабыңыз.

## Қайта қайнату

- Суды қайта қайнату батырмасын басыңыз. Басқаннан кейін қайнау индикаторы жанады.
- Су қайнағаннан кейін температураны ұстап тұру индикаторы жанады.
- Резервуарда су жеткіліксіз болса, қайта қайнату функциясы іске қосылмайды.

## Су беру

Термопоттан суды шыныаяққа құюдың үш әдісі бар:

1. Қол сорғы.
  - Шыныаяқты термопот шүмегінің астына қойыңыз.
  - Қолмен сорғы батырмасын басыңыз. Су жеткілікті болған кезде батырманы босатыңыз.
  - Электр желісіне қосылу қажет емес.
2. Электр сорғы.
  - Құлыпты ашу батырмасын басыңыз. Тиісті индикатор жанады.
  - Шыныаяқты термопот шүмегінің астына қойыңыз.
  - Электр сорғысын қосу батырмасын басыңыз. Су жеткілікті болған кезде батырманы босатыңыз.
  - Электр желісіне қосылу қажет.
3. Су беру тұтқасы.
  - Құлыпты ашу батырмасын басыңыз. Тиісті индикатор жанады.
  - Шыныаяқты термопот шүмегіне жақындатыңыз және шыныаяқтың шетін пайдаланып, су тұтқасын басыңыз.
  - Су жеткілікті болған кезде, шыныаяқты тұтқадан алыңыз.
  - Электр желісіне қосылу қажет.

## Таймер

Таймер функциясы термопотты белгілі бір уақытқа, мысалы, түнде күту режиміне қоюға мүмкіндік береді. Белгіленген уақыттан кейін термопот іске қосылады.

- Таймер батырмасын басыңыз. Индикатор жанады.
- Уақытты орнату үшін таймер батырмасын қажетті рет басыңыз. Бір рет басу бір сағатқа сәйкес келеді. Максималды уақыт: 24 сағат. Дисплейде белгіленген уақыт көрсетіледі.
- 30 секундтан кейін құрылғы күту режиміне өтеді және дисплей сөнеді.
- Таймерден бас тарту үшін температураны орнату батырмасын немесе қайта қайнату батырмасын басыңыз.

## Тазалау және күтім

- Корпустың бетін және су ыдысының ішін жұмсақ, дымқыл шүберекпен сүртіңіз.
- Құрылғыны тазалау үшін абразивті жуғыш заттарды қолданбаңыз.
- Құрылғыны суға батырмаңыз.
- Басқару панеліне, қуат сымына және оған арналған ұяға судың түсуіне жол бермеңіз.
- Құрылғыны аудармаңыз.

## Сақтау

Құрылғыны қоймаға қоймас бұрын:

- Құрылғыны электр желісінен ажыратыңыз.
- Резервуардағы қалған суды төгіп тастаңыз.
- Құрылғыны мұқият құрғатыңыз.
- Құрылғыны түпнұсқа қаптамасына салыңыз да, құрғақ жерге қойыңыз.

## **Монтаждау, сақтау, тасымалдау (тасу), өткізу және кәдеге жарату ережелері мен шарттары**

- Құрылғы ешқандай орнатуды немесе тұрақты бекітуді қажет етпейді.
- Құрылғыны сақтау дайындаушы мен тұтынушының жылытылатын үй-жайларында ауа температурасы 5 °С-тан 40 °С-қа дейін және ауаның салыстырмалы ылғалдылығы 80%-дан аспайтын орауышта жүргізілуі тиіс. Үй-жайларда жемірілуді тудыратын жегі қоспалар (қышқылдар, сілтілер буы) болмауы тиіс.
- Құрылғыны тасымалдау құрғақ ортада жүзеге асырылуы керек.
- Құрылғы мұқият өңдеуді қажет етеді, оны шаң, кір, соққы, ылғал, от және т. б. әсерінен қорғайды.
- Құрылғыны өткізу жергілікті заңнамаға сәйкес жүргізілуі тиіс.
- Өнімнің қызмет ету мерзімі аяқталғаннан кейін оны қарапайым тұрмыстық қоқыспен бірге тастауға болмайды. Оның орнына, ол федералды немесе жергілікті заңдарға сәйкес кейіннен қайта өңдеу және жою үшін электр және электронды жабдықтарды тиісті қабылдау пунктіне кәдеге жаратуға тапсырылады. Осы өнімді дұрыс кәдеге жаратуды қамтамасыз ете отырып, сіз табиғи ресурстарды үнемдеуге көмектесесіз және дұрыс емделмеген жағдайда қоршаған ортаға және адамдардың денсаулығына зиян келтірмеуге көмектесесіз. Бұл өнімді қабылдау және кәдеге жарату орындары туралы толығырақ ақпаратты жергілікті муниципалды органдардан немесе тұрмыстық қоқыстарды шығаратын кәсіпорыннан алуға болады.
- Егер құрылғының ақаулығы анықталса, дереу уәкілетті қызмет көрсету орталығына хабарласыңыз немесе құрылғыны тастаңыз.

## Қосымша ақпарат

**Өндіруші:** Чжуншань Ибао Электрикал Эпплайнс Ко., Лтд.  
С блогы, №68, Юйфэн тас жолы, Дунфэн, Чжуншань қ., Қытай.

Қытайда жасалған.

**Импорттаушы / Қазақстан Республикасында талаптар қабылдайтын заңды тұлға:** «DNS QAZAQSTAN (ДНС КАЗАХСТАН)» ЖШС, Астана қ-ы, Сарыарқа ауданы, Сарыарқа д-лы, 12 Ғ-т, Қазақстан Республикасы.

**Электронды пошта мекен-жайы:** info@dns-shop.kz

**Тауар КО ТР (ЕАЭО) талаптарына сәйкес келеді.**

Өнім сапасын жақсарту үшін сипаттамалар, өнім туралы ақпарат және оның сыртқы түрі пайдаланушыға алдын ала ескертусіз өзгертілуі мүмкін.



Өндіріс күні пайдаланушы нұсқаулығының орыс тіліндегі нұсқасында көрсетілген. V.19



## Кепілдік талоны

SN/IMEI: \_\_\_\_\_

Кепілдікке қойылған күні: \_\_\_\_\_

Өндіруші бүкіл кепілдік мерзімі ішінде құрылғының үздіксіз жұмыс істейтініне, сондай-ақ материалдар мен құрастырымда ақаулар болмайтынына кепілдік береді. Кепілдік мерзімі бұйым сатып алынған сәттен бастап есептеледі және жаңа өнімдерге ғана қолданылады.

Кепілдікті қызмет көрсету бұйым пайдаланушы нұсқаулығына сәйкес пайдаланылған жағдайда, кепілдік мерзімі ішінде тұтынушының кінәсіз істен шыққан элементтерді тегін жөндеуді немесе ауыстыруды қамтиды. Элементтерді жөндеу немесе ауыстыру уәкілетті сервис орталықтарының аумағында жүргізіледі.

Кепілдік мерзімі: 18 ай.

Пайдалану мерзімі: 36 ай.

Сервистік орталықтардың өзекті тізімі келесі мекенжай бойынша:

<https://www.dns-shop.kz/service-center/>

**Кепілдік міндеттемелер және тегін сервистік қызмет көрсету, егер оларды ауыстыру бұйымды бөлшектеуге байланысты болмаса, тауардың жиынтықтылығына кіретін, төменде аталған керек-жарақтарға қолданылмайды:**

- ҚБП (қашықтықтан басқару пульті) үшін қуат элементтері (батареялары).
- Жалғағыш кәбілдер, антенналар және оларға арналған ауыстырғыштар, құлаққаптар, микрофондар, «HANDS-FREE» құрылғылары; жиынтықта жеткізілетін әртүрлі типтегі ақпарат тасығыштар, бағдарламалық жасақтама (БЖ) және драйверлер (бұйымның қатқыл магниттік дискілеріндегі жинақтағышқа алдын ала орнатылған БЖ қоса алғанда, бірақ онымен шектелмей), сыртқы енгізу-шығару құрылғылары және манипуляторлар.
- Қаптамалар, сөмкелер, белдіктер, тасымалдауға арналған баулар, монтаждық құрылғылар, құралдар, бұйымға қоса берілетін құжаттама.
- Табиғи тозуға ұшырайтын шығын материалдары мен бөлшектер.



## **Өндіруші келесі жағдайларда кепілдік міндеттемелерге ие болмайды:**

- Кепілдік мерзімі аяқталды.
- Егер жеке (тұрмыстық, отбасылық) қажеттіліктерге арналған бұйым кәсіпкерлік қызметті жүзеге асыру үшін, сондай-ақ оның тікелей міндетіне сәйкес келмейтін басқа мақсаттарда пайдаланылған болса.
- Өндіруші бұйымды пайдалану кезінде пайдаланушы нұсқаулығының талаптарын бұзу, бұйымды орнату және оған қызмет көрсету жөніндегі ұсынымдарды, қосу ережелерін (бұйымның өзіне де, онымен байланысты бұйымдарға да сәйкес келмейтін желілік кернеудің әсері нәтижесінде туындаған қысқа тұйықталулар), бұйымды сақтау және тасымалдау кезінде өнім иесі және/немесе үшінші тұлғалар шеккен ықтимал материалдық, моральдық және өзге де зиян үшін жауапты болмайды.
- Механикалық зақымданудың барлық жағдайлары: өнімді пайдалану кезінде алынған сызаттар, жарықтар, деформациялар, соққы іздері, майысулар, кептелістер және т.б.
- Түрлендірулерді, рұқсат етілмеген жөндеулерді осындай жұмыстарды жүргізуге уәкілетті емес адамдар жүргізген жағдайлар. Егер ақаулық конструкцияны немесе бұйымның сұлбасын өзгерту, Өндіруші қарастырмаған сыртқы құрылғыларды қосу, жергілікті заңнамаға сай сәйкестік сертификаты жоқ құрылғыны пайдалану салдарынан туындаған болса.
- Егер бұйымның ақауы еңсерілмейтін күштің әсерінен (табиғи элементтер, өрт, су тасқыны, жер сілкінісі, тұрмыстық факторлар және Өндірушіге тәуелді емес басқа жағдайлар) немесе Өндіруші болжай алмаған үшінші тұлғалардың әрекеттерінен туындаса.
- Бұйымның толық немесе ішінара істен шығуына алып келген бұйымның ішіне бөгде заттардың, өзге денелердің, заттектердің, сұйықтықтардың, жәндіктердің немесе жануарлардың түсуінен, агрессивті ортаның әсерінен, жоғары ылғалдылықтан, жоғары температуралардан туындаған ақау.
- Бұйымды сәйкестендіру (сериялық нөмірі) жоқ немесе сәйкес келмейді. Егер зақымданулар (кемшіліктер) зиянды бағдарламалық қамтаманың; БЖ ұсынушысының осы қызметті ұсынбауына байланысты мүмкіндігінсіз бұйымның бағдарламалық ресурстарына қолжетімділіктің болмауына әкеп соққан құпиясөздерді (кодтарды) оларды жинау/қалпына келтіру мүмкіндігінсіз орнату, ауыстыру немесе жою әсерінен туындаса.
- Егер жұмыстың ақаулықтары қуат беруші, кәбілдік, телекоммуникациялық желілердің, радиосигнал қуатының стандарттарға немесе техникалық регламенттеріне сәйкес келмеуінен, оның ішінде бедер ерекшеліктерінен және басқа да осыған ұқсас сыртқы факторлардан, бұйымның желі әрекет ететін шекарада немесе аймақтан тыс жерде пайдаланылуынан туындаған болса.
- Егер зақымданулар стандартты емес (түпнұсқалық емес) және/немесе сапасыз (зақымданған) шығыс материалдарын, керек-жарақтарды, қосалқы бөлшектерді, қуат беру элементтерін, әртүрлі үлгідегі ақпарат тасымалдағыштарды (CD, DVD дискілерді, жад карталарын, SIM карталарын, картридждерді қоса алғанда) пайдаланудан туындаса.
- Егер кемшіліктер үйлесімсіз контентті (әуендерді, графиканы, бейне және басқа файлдарды, Java қосымшаларын және оларға ұқсас бағдарламаларды) алуға, орнатуға және пайдалануға байланысты туындаған болса.
- Осы бұйыммен жанасып жұмыс істейтін басқа жабдыққа келтірілген залалға.





