

Руководство по эксплуатации

Очки виртуальной реальности
VR Zero

DEXP

Уважаемый покупатель!

Благодарим Вас за выбор нашей продукции.

Мы рады предложить Вам изделия и устройства, разработанные и изготовленные в соответствии с высокими требованиями к качеству, функциональности и дизайну. Перед началом эксплуатации внимательно прочитайте данное руководство, в котором содержится важная информация, касающаяся Вашей безопасности, а также рекомендации по правильному использованию продукта и уходу за ним. Позаботьтесь о сохранности настоящего руководства и используйте его в качестве справочного материала при дальнейшей эксплуатации изделия.

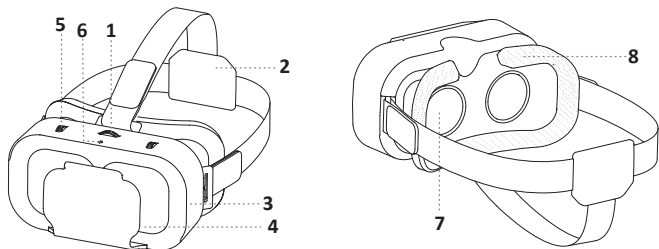
Назначение устройства

Очки виртуальной реальности предназначены для погружения пользователей в трехмерные виртуальные миры.

Меры предосторожности

- Ограничивайте время использования очков виртуальной реальности, чтобы избежать чрезмерной нагрузки на глаза.
- Используйте очки виртуальной реальности только в трезвом состоянии.
- Убедитесь, что выбранное вами место для использования очков виртуальной реальности безопасно и не ограничивает ваши движения.
- Не используйте устройство вне помещений.
- Устройство не предназначено для использования детьми и лицами с ограниченными физическими, сенсорными или умственными способностями, кроме случаев, когда над ними осуществляется контроль другими лицами, ответственными за их безопасность. Не позволяйте детям играть с устройством.
- Не вскрывайте устройство и не ремонтируйте его самостоятельно. Обслуживание и ремонт должны производиться только квалифицированными специалистами авторизованного сервисного центра.
- Устройство не предназначено для использования в коммерческих целях.

Схема устройства

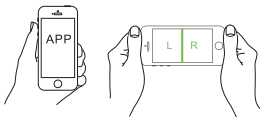


1. Регулятор расстояния до зрачка.
2. Регулируемые головные ремни.
3. Корпус.
4. Отсек для смартфона.
5. Отметка серединной линии.
6. Регулятор фокусного расстояния.
7. Оптическая линза.
8. Поролоновая вставка.

Эксплуатация

Проведите видео-тестирование

Войдите в Google Play Market или App Store, выберите и установите необходимое VR-приложение (лучше делать это, используя подключение к Wi-Fi). Затем загрузите видео или игру для того, чтобы проверить, будет ли экран устройства разделен на две части и будет ли нормально воспроизводиться контент.



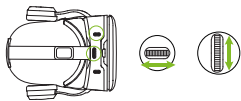
Установка смартфона

Откройте съемную панель (как показано на рисунке справа), поместите смартфон в VR-гарнитуру, убедитесь, что экран смартфона располагается посередине, затем закройте панель. Отрегулируйте экран в нужном направлении.



Настройка

Чтобы использование устройства было максимально комфортным, отрегулируйте расстояние до зрачка и фокусное расстояние. Настройка фокусного расстояния позволяет использовать устройство людям с близорукостью.



Игровой процесс

Существует 2 способа управления во время игр VR:

А: Игровым процессом VR можно управлять с помощью гироскопа смартфона при наклонах или поворотах головы (как показано на рисунке справа).

В: Игровым процессом VR можно управлять с помощью манипулятора Bluetooth, который позволяет производить вращения и повороты на 360°.

Примечание: в большинстве VR-игр для управления используется гироскоп смартфона. Чтобы узнать, необходим ли Вам манипулятор, ознакомьтесь с требованиями и советами по игре.



Технические характеристики

- Модель: SC-G05C.
- Торговая марка: DEXP.
- Совместимые платформы: Android, iOS.
- Минимальная диагональ смартфона: 4,7 дюйма.
- Максимальная диагональ смартфона: 6 дюймов.
- Линзы: асферические двояковыпуклые линзы 40 мм.
- Максимальный угол обзора: 85°.
- Регулировка межзрачкового расстояния: 58,5–70,5 мм.
- Регулировка фокусного расстояния: 45–62 мм.
- Материал корпуса: ABS пластик.

Комплектация

- Устройство.
- Руководство по эксплуатации.
- Чистящая салфетка.

Правила и условия монтажа, хранения, перевозки (транспортировки), реализации и утилизации

- Устройство не требует какого-либо монтажа или постоянной фиксации.
- Хранение устройства должно производиться в упаковке в отапливаемых помещениях у изготовителя и потребителя при температуре воздуха от 5 °С до 40 °С и относительной влажности воздуха не более 80%. В помещениях не должно быть агрессивных примесей (паров кислот, щелочей), вызывающих коррозию.
- Перевозка устройства должна осуществляться в сухой среде.
- Устройство требует бережного обращения, оберегайте его от воздействия пыли, грязи, ударов, влаги, огня и т.д.
- Реализация устройства должна производиться в соответствии с местным законодательством.
- После окончания срока службы изделия его нельзя выбрасывать вместе с обычным бытовым мусором. Вместо этого оно подлежит сдаче на утилизацию в соответствующий пункт приема электрического и электронного оборудования для последующей переработки и утилизации в соответствии с федеральным или местным законодательством. Обеспечивая правильную утилизацию данного продукта, Вы помогаете сберечь природные ресурсы и предотвращаете ущерб для окружающей среды и здоровья людей, который возможен в случае ненадлежащего обращения. Более подробную информацию о пунктах приема и утилизации данного продукта можно получить в местных муниципальных органах или на предприятии по вывозу бытового мусора.
- При обнаружении неисправности устройства следует немедленно обратиться в авторизованный сервисный центр или утилизировать устройство.



Дополнительная информация

Изготовитель: ДУНГУАНЬ ШАЙНКОН ИНДАСТРИАЛ КО., ЛТД.

Каб. 201, зд. 3, шоссе Шибэй №33, р-н Танли, Фэнган, г. Дунгуань, пров. Гуандун, Китай. Сделано в Китае.

Импортер в России: ООО «Атлас», 690068, Россия, Приморский край, г. Владивосток, проспект 100-летия Владивостока, дом 155, корпус 3, офис 5.

Спецификации, информация о продукте, его комплектация и функционал могут быть изменены без предварительного уведомления пользователя. Фактический интерфейс устройства может отличаться от представленного в данном руководстве.

Товар изготовлен (мм.гггг.) / Тауар жасалған күні (аа.жжжж): _____ V.1

Гарантийный талон

SN/IMEI: _____

Дата постановки на гарантию: _____

Производитель гарантирует бесперебойную работу устройства в течение всего гарантийного срока, а также отсутствие дефектов в материалах и сборке. Гарантийный период исчисляется с момента приобретения изделия и распространяется только на новые продукты.

В гарантийное обслуживание входит бесплатный ремонт или замена элементов, вышедших из строя не по вине потребителя в течение гарантийного срока при условии эксплуатации изделия согласно руководству пользователя. Ремонт или замена элементов производится на территории уполномоченных сервисных центров.

Срок гарантии: 12 мес.

Срок эксплуатации: 24 мес.

Актуальный список сервисных центров по адресу:

<https://www.dns-shop.ru/service-center/>

