

# Пайдалану бойынша нұсқаулық

---

Тік бу тазалағыш  
VSC-1500B

**DEXP**

# Мазмұны

<b>Құрылғы мақсаты .....</b>	<b>3</b>
<b>Сақтық шаралары .....</b>	<b>3</b>
<b>Техникалық сипаттамалары .....</b>	<b>4</b>
<b>Жинақталым.....</b>	<b>4</b>
<b>Құрылғы схемасы.....</b>	<b>5</b>
Құрылғыны құрастыру.....	6
Бүмен сүрткіш .....	6
Қолмен жүретін бу тазалағыш .....	6
<b>Пайдаланушы нұсқаулығы .....</b>	<b>7</b>
Бүмен сүрткіш .....	7
Қолмен жүретін бу тазалағыш .....	8
Киім бүмен пісіргіш .....	8
Қолданғаннан кейін .....	8
<b>Қызмет көрсету және күтім.....</b>	<b>8</b>
Әкті кетіру .....	8
Қақтан тазалау.....	9
Тазалау керек-жарақтары.....	9
<b>Ықтимал проблемалар және олардың шешімі .....</b>	<b>10</b>
<b>Монтаждау, сақтау, тасымалдау (тасу), өткізу және кәдеге жарату ережелері мен шарттары.....</b>	<b>11</b>
<b>Қосымша ақпарат .....</b>	<b>12</b>

# Құрметті сатып алушы!

Біздің өнімді таңдағаныңыз үшін алғыс айтамыз.

Біз Сізге сапалы, функционалды және жоғары талаптарға сәйкес әзірленген және жасалған өнімдер мен құрылғыларды ұсынуға қуаныштымыз. Пайдалануды бастамас бұрын, Сіздің қауіпсіздігіңізге қатысты маңызды ақпаратты, сондай-ақ өнімді дұрыс пайдалану және оған күтім жасау бойынша ұсыныстарды қамтитын осы нұсқаулықты мұқият оқып шығыңыз. Осы нұсқаулықтың сақталуына назар аударыңыз және оны өнімді одан әрі пайдалану кезінде анықтамалық материал ретінде пайдаланыңыз.

## Құрылғы мақсаты

Бу тазалағыш — бұл беттерді бұмен тазалауға арналған құрылғы.

## Сақтық шаралары

- Құрылғыны қуат көзіне қоспас бұрын, үйдегі электр желісінің кернеуі жерге тұйықталған техникалық сипаттамаларға сәйкес келетініне көз жеткізіңіз.
- Жарақат алу, өрт немесе электр тогының соғу қаупін азайту үшін өндіруші ұсынбаған керек-жарақтарды пайдаланбаңыз.
- Күйіп қалмас үшін буды адамдарға немесе жануарларға бағыттамаңыз.
- Құрылғыны, қуат сымын немесе ашаны суға немесе басқа сұйықтықтарға қоймаңыз.
- Құрылғы жұмыс істеп тұрғанда оны қараусыз қалдырмаңыз.
- Буды электронды жабдыққа бағыттамаңыз.
- Құрылғыны қуат көзінен ажыратқанда, ашаны қолыңызбен ұстаңыз және қуат сымынан тартпаңыз.
- Сымның ыстық беттерге немесе өткір жиектерге тимейтініне көз жеткізіңіз.
- Құрылғыны дымқыл қолмен ұстамаңыз.
- Құрылғыны ешқашан қуат сымынан тартпаңыз немесе алып жүрмеңіз. Қуат сымының есіктерге ілінбегеніне көз жеткізіңіз.
- Құрылғыны жанғыш заттардың жанына қоймаңыз.
- Құрылғыны былғарыға, балауызбен қапталған жиһазға немесе еденге, синтетикалық матаға, барқытқа немесе басқа нәзік немесе бұға сезімтал материалдарға қолданбаңыз.
- Құрылғыны қолданар алдында бу тазалағыштың беттің кішкене бөлігіне әсерін тексеру ұсынылады.
- Құрылғы ыдысына жуғыш заттарды, химиялық заттарды немесе хош иісті заттарды қоспаңыз.
- Құрылғының ақаулығы анықталса, оны дереу желіден ажыратып, уәкілетті қызмет көрсету орталығына хабарласыңыз.
- Күйіп қалмас үшін ыстық бұмен жұмыс істегенде абай болыңыз.
- Абайлаңыз, себебі өңделетін беті және құрылғының кейбір бөліктері пайдаланғаннан кейін ыстық болуы мүмкін.
- Құрылғыны балалардың жанында пайдаланған кезде абай болыңыз.
- Құрылғыны құлатқаннан кейін немесе құрылғыда көрінетін зақым болса, оны пайдаланбаңыз. Өкілетті қызмет көрсету орталығына хабарласыңыз.
- Құрылғыны зақымдалған қуат сымы немесе ашасы бар қолданбаңыз. Қуат сымын ауыстыру үшін уәкілетті қызмет көрсету орталығына хабарласыңыз.

- Құрылғыны өзіңіз бөлшектеуге немесе жөндеуге әрекеттенбеңіз. Жөндеу үшін уәкілетті қызмет көрсету орталығына хабарласыңыз.
- Бұл құрылғы балалардың немесе физикалық, сенсорлық немесе ақыл-ой қабілеттері шектеулі адамдардың қауіпсіздігіне жауапты біреудің қадағалауынсыз пайдалануына арналмаған. Балаларға құрылғымен ойнауға рұқсат бермеңіз.
- Құрылғы коммерциялық мақсатта пайдалануға арналмаған.
- Қолданар алдында құрылғының барлық бөліктері дұрыс орнатылғанына көз жеткізіңіз.
- Қосымшаларды ауыстыру, жылжыту немесе тазалау алдында құрылғыны желіден ажыратыңыз.
- Құрылғыны сыртта пайдаланбаңыз.
- Бакты толтыру үшін тек таза суды пайдаланыңыз.
- Қолдануды аяқтағаннан кейін құрылғыны розеткадан ажыратыңыз, оны суытып, бактағы қалған суды төгіп тастаңыз.
- Құрылғыны тек нұсқауларда сипатталғандай пайдаланыңыз.

## Техникалық сипаттамалары

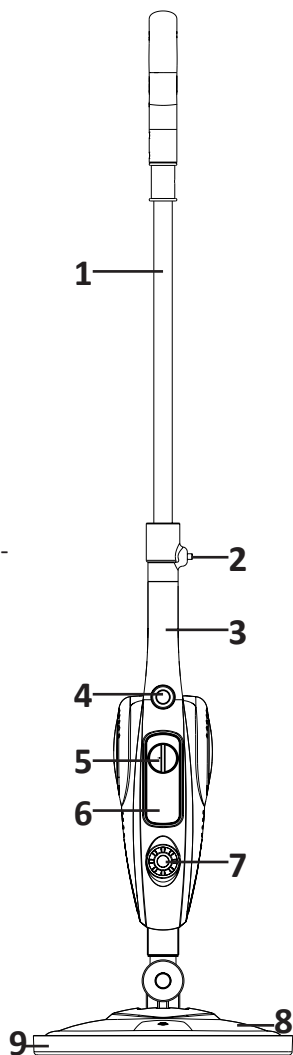
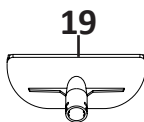
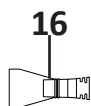
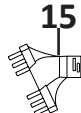

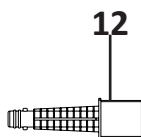
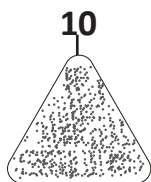
- Үлгісі: VSC-1500B.
- Сауда белгісі: DEXP.
- Қуат параметрлері: 220 В, 50 Гц.
- Қуаты: 1500 Вт.
- Су ыдысының көлемі: 550 мл.
- Бу өнімділігі: 35 г/мин.
- Электрлік қорғаныс класы электр тогының соғуы: II.
- Қуат сымын бекіту түрі: Y.
- Қолдану аясы: тұрмыстық.

## Жинақталым

- Құрылғы.
- Шұңқыр.
- Өлшегіш стакан
- Терезелерді тазалауға арналған саптама.
- Тұтқа ұзартқышы.
- Дөңгелек щетка (2 дана).
- Еденге арналған саптама.
- Реактивті саптама.
- Еден щеткасы.
- Иілген саптама.
- Маталы майлық.
- Еден майлығы.
- Пайдалану бойынша нұсқаулық.

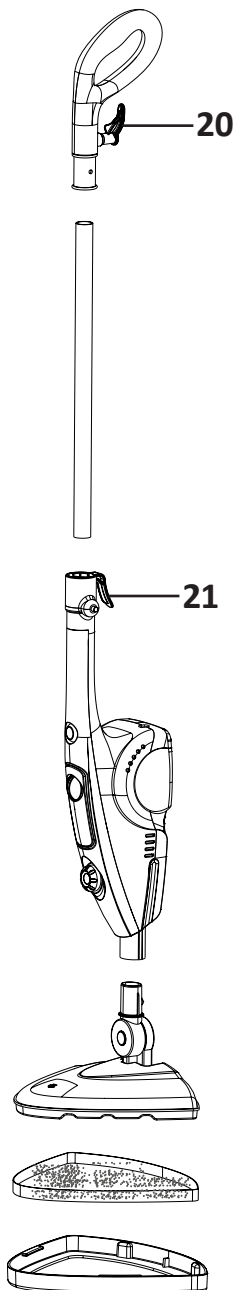
## Құрылғы схемасы

1. Ұзартқыш түтік.
2. Ұзарту түтігін босату түймесі.
3. Қол модулінің тұтқасы.
4. Қосқыш.
5. Тығыздағыш сақиналы су ыдысының қақпағы.
6. Су қоймасы.
7. Бу беру реттегіші.
8. Еден щеткасы.
9. Кілемнің жақтауы.
10. Еден шүберек.
11. Өлшеу шыныаяқ.
12. Тығыздағыш сақиналары бар ағынды саптама.
13. Кішкене дөңгелек нейлон щетка.
14. Үлкен дөңгелек нейлон щетка.
15. Жалпақ нейлон щетка.
16. Қырғыш.
17. Бұрыштық саптама.
18. Буландыру шүберегі.
19. Қырғышы бар бұмен пісіру/терезе тазалау қондырмасы.
20. Жоғарғы сым ұстағыш.
21. Астыңғы сым ұстағышы.

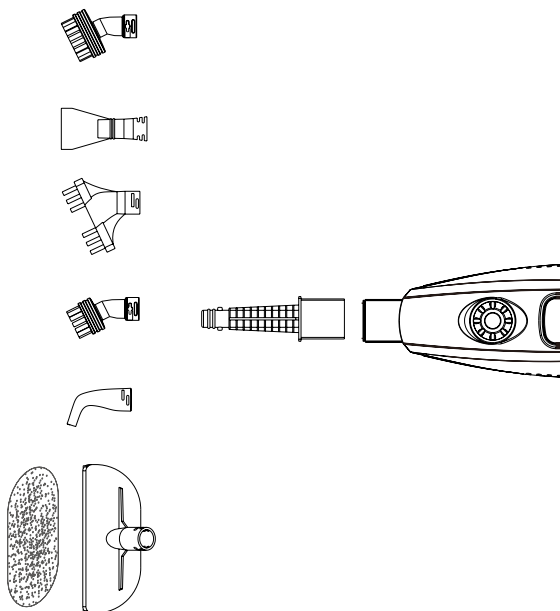


## Құрылғыны құрастыру

### Бумен сүрткіш



### Қолмен жүретін бұтазалағыш



**Ескертпе:** құрылғыны жинамас бұрын немесе керек-жарақтарды ауыстырмас бұрын, құрылғының розеткадан ажыратылғанына және Қосу/Өшіру (O/I) түймесі Өшірулі (O) күйінде екеніне көз жеткізіңіз.

1. Еден щеткасын сүрткішке бекітіңіз, ол шерткенше топсаны сәйкес тесікке енгізіңіз.
2. Ұзартқыш түтікшені қол модулінің тұтқасындағы сәйкес тесікке салыңыз.
3. Шөткеге еден матасын қойып, карабинді пайдаланып арқанды қатайтыңыз.
4. Кілемдерді тазалау кезінде кілемнің жақтауын киюді ұмытпаңыз.

**Ескертпе:** оңай сызылған беттерді тазалау кезінде кілем жақтауын пайдаланбаңыз.

# Пайдаланушы нұсқаулығы

## Булы сүрткіш

Булы сүрткіш мәрмәр, керамика, кілем, тас, линолеум, ағаш және паркет сияқты еден жабындарын тазалауға арналған. Дегенмен, бұмен сүрткіш барлық қабаттарда қолданыла алмайды.

Ыстық бу беттерден балауызды кетіре алады. Тығыздалмаған еден беттерінде пайдаланбаңыз, швабраны ағаш едендерде немесе басқа ыстыққа сезімтал беттерде ұзақ уақыт қалдырмаңыз, әйтпесе еденнің ісінуі немесе басқа зақымдалуы мүмкін.

Винилді, линолеумды және басқа да ыстыққа сезімтал беттерді тазалау кезінде швабраны абайлап пайдаланыңыз. Қызып кету еден бетінің астындағы желімнің еріп кетуіне әкелуі мүмкін. Құрылғыны ламинат еденге ылғалдың түсуіне жол бермеу үшін бос орындар немесе жарықтар болмаса ғана пайдаланыңыз. Қолданар алдында бұмен сүрткішпен еденнің көрінбейтін жерінде қолданып көріңіз.

**Ескертпе:** бұл құрылғы бу мен ылғал шығарады. Бір жерде тым ұзақ тұрса, ол су іздері, бозарған дақтар және басқа да зақымдар қалдыруы мүмкін.

### 1. Бакты сумен толтырыңыз.

**Назар аударыңыз:** бұмен сүрткіштің электр желісінен ажыратылғанына көз жеткізіңіз.

- Бак қақпағын сағат тіліне қарсы шамамен 90° «OPEN» күйіне бұрыңыз және суретте көрсетілгендей қақпақты алыңыз.
- Швабраны 45° бұрышта ұстап тұрып, өлшеуіш шыныаяқты пайдаланып резервуарды MAX сызығына дейін сумен толтырыңыз.
- Бактың қақпағын орнына салып, оны сағат тілімен шамамен 90° бұрап, «CLOSE» күйіне бұраңыз.

**Ескертпе:** Сіз ағын суды пайдалана аласыз. Дегенмен, кермек суы бар жерлерде тазартылған суды пайдалану керек.

**Ескертпе:** ешқашан жуғыш заттарды немесе хош иісті заттарды қоспаңыз. Бұл құрылғыны зақымдауы және оны пайдалану үшін қауіпті болуы мүмкін.

### 2. Бу басқару тұтқасын бұраңыз.

### 3. Құрылғыны жинап, резервуарды сумен толтырғаннан кейін оны розеткаға қосыңыз.

Қуат түймесі (O/I) ӨШІРУ (O) күйінен ҚОСУ (I) күйіне ауысады. Шамамен 30 секундтан кейін бу реттегіші қосылады. Ағынды реттеңіз және сүрткіш бу шығара бастайды.

Бу ағынын тоқтату үшін реттегішті өшіріп, қуат түймесін ӨШІРУ (O) күйіне ауыстырыңыз.

Құрылғыны қайта қоспас бұрын 30 секунд күтіңіз. Әйтпесе, көлшіктер пайда болуы мүмкін. Олар құрылғы өшірілген, бірақ бу басқаруы қосұлы кезде де пайда болуы мүмкін. Әр қолданғаннан кейін құрылғының желіден ажыратылғанына көз жеткізіңіз.

### 4. Швабраны бетінің үстіне баяу жылжытыңыз. Бу шығаратын кір шүберекте қалады. Артық суды дереу сүртіңіз.

### 5. Швабра бу шығаруды тоқтатқанда, оны өшіріп, розеткадан ажыратыңыз, су ыдысын толтырыңыз және тазалауды жалғастырыңыз.

## Қолдық бу тазалағыш

Қолмен жүретін бу тазалағыш жұмыс беттерін, үстел үстілерін, раковиналарды, терезелерді, айналарды, плиткаларды тазалауға және еден мен кілемдегі жеке дақтарды тазалауға арналған. Оны ағынды саптамамен, дөңгелек нейлон щетка-ларынмен пайдаланыңыз.

**Ескертпе:** дөңгелек нейлон щеткаларды оңай сызылатын беттерге ешқашан қолданбаңыз.

## Киім буландырғышы

Терезе тазалағыш саптаманы (19) киім бумен пісіргіш ретінде пайдалану үшін төменде көрсетілгендей бу матасын (18) қондырманың үстіне қойыңыз.

**Ескертпе:** бұл қондырманы буға немесе ыстыққа сезімтал беттерде қолданбаңыз. Будың күші мен температурасы белгілі бір материалдарға теріс әсер етуі мүмкін. Қолданар алдында әрқашан бетті көрінбейтін жерде тазалап көріңіз.

## Қолданғаннан кейін

1. Құрылғыны розеткадан ажыратыңыз.
2. Шүберекті суытыңыз, содан кейін оны алыңыз.
3. Құрылғыны сақтауға қоймас бұрын резервуардағы қалған суды төгу керек.
4. Сымды үстіңгі және астыңғы ұстағыштарға айналдырыңыз (20, 21).
5. Құрылғыны жұмсақ шүберекпен сүртіңіз. Құрғақ, қорғалған жерде сақтаңыз.
6. Бумен сүрткішті тігінен сақтау еденде ақ дақтардың пайда болуына әкелуі мүмкін. Мұндай белгілерді сірке суымен тазалауға болады. Сақтау алдында қондырмалардан шүберектерді алып тастауды ұмытпаңыз.

## Тазалау және күтім

**Назар аударыңыз!** Құрылғыңыз токтан ажыратылғанына көз жеткізіңіз.

- Әр қолданғаннан кейін суды төгіп, бакты жуу керек.
- Құрылғының керек-жарақтары кір болса, оларды жуғыш затпен тазалаңыз, содан кейін таза сумен шайыңыз және құрғатыңыз.



## Әкті кетіру

Әкті кетіру үшін су толтырылған ыдысқа 1–2 ас қасық сірке суын қосып, оны жауып, шайқаңыз.

**Назар аударыңыз!** Бу тазалағышты қоспаңыз.

Құрылғыны бірнеше сағатқа қалдырыңыз. Содан кейін бұл ерітіндіні бактаран төгіп, қайтадан сумен толтырыңыз. Бакты толығымен таза болғанша осылайша шайыңыз.

**Назар аударыңыз!** Құрылғыны суға батырмаңыз.



## Қақтан тазалау

Егер бұ тазалағышыңыз бұды әдеттегіден баяу шығара бастаса немесе бұ шығаруды мүлдем тоқтатса, оны қақтан тазалау қажет болуы мүмкін. Құрылғының металл бөліктерінде уақыт өте келе қақ пайда болуы және оның жұмысына теріс әсер етуі мүмкін.

Қақтан тазалауды жүйелі түрде (толық бакпен шамамен 25–50 рет қолданғаннан кейін) немесе айына бір рет жасау керек, әсіресе сіз кермек суы бар жерде тұрсаңыз. Қақтан тазалау жиілігі судың кермектігіне және бұ тазалағышты қаншалықты жиі пайдаланатыныңызға байланысты.

### Қақтан тазалау үшін:

1. Бакқа су мен сірке суының (2:1) ерітіндісін құйыңыз.
2. Қақтан кетіргіңіз келетін қосымшаны тіркеңіз. Бұ ағынын айналадағы заттарға немесе еденге бағыттамаңыз.
3. Құрылғыны қосып, резервуардағы ерітіндіні толығымен пайдалануына мүмкіндік беріңіз.
4. Бұл процедураны қажетінше бірнеше рет қайталаңыз.
5. Бакты таза сумен толтырып, шайыңыз.
6. Бакты таза сумен толтырыңыз, оны құрылғыға бекітіңіз және барлық бұды шығарыңыз.

## Тазалау керек-жарақтары

Кейбір аймақтардағы судың минералды құрамы жоғары болғандықтан, бұ тазалағыштың қондырмаларынан бұ аз шығатынын байқауыңыз мүмкін. Бұл саптаманың ұшында кальцийдің жиналуынан туындауы мүмкін. Оны жою үшін:

- Бүріккіш майлауды қолданыңыз.
- Саптаманың ұшына аздап майлауды шашыңыз.
- Бакқа су құйыңыз.
- Осы саптама арқылы бұды үздіксіз шығарыңыз.

## Ықтимал проблемалар және олардың шешімі

Проблема	Ықтимал себеп	Шешім
Құрылғы қосылмайды.	Құрылғы желіден ажыратылған немесе қуат өшірілген.	Құрылғының дұрыс розеткаға қосылғанын және қуат түймесі қосылғанын тексеріңіз.
Бу жеткіліксіз/жоқ.	Бакта су жоқ.	Бакты сумен толтырыңыз.
	Саңылау бітеліп қалған.	Саңылауды тазалаңыз.
	Масштаб қалыптасты.	Нұсқауларға сәйкес масштабты алып тастаңыз.
Қосылымдар арқылы бу ағып жатыр.	Құрылғы бөлігі дұрыс қосылмаған.	Құрылғыны өшіріңіз, суытыңыз, қондырмаларды ажыратып, дұрыстап қайта қосыңыз.
	Қосылу орнында кір пайда болды.	Қосымшаны алып тастаңыз, қосылымдарды тексеріңіз және оларды тазалаңыз.
Тазалағыш шүберек ылғалданады.	Шүберек суды сіңіріп алды.	Ылғал шүберекті шешіп, басқасын киіңіз немесе суытып, сығып, қайтадан киіңіз.

## **Монтаждау, сақтау, тасымалдау (тасу), өткізу және кәдеге жарату ережелері мен шарттары**

- Құрылғыны орнату ережелері мен шарттары осы нұсқаулықтың «Құрылғыны құрастыру» бөлімінде сипатталған.
- Құрылғыны қаптамада, өндірушінің және тұтынушының жылытылатын үй-жайларында ауаның 5 және 40 °С аралығындағы температурада және ауаның 80%-дан аспайтын салыстырмалы ылғалдылығында сақтау керек. Үй-жайда жемірілуді тудыратын жегі қоспалар (қышқылдардың, сілтілердің булары) болмауы тиіс.
- Құрылғының тасымалдануы құрғақ ортада жүзеге асырылуы тиіс.
- Құрылғы ұқыпты өңдеуді талап етеді, оны шаң, кір, соққы, ылғал, от және т.б. әсерінен қорғаңыз.
- Құрылғыны сату жергілікті заңнамасына сәйкес жүргізілуі керек.
- Бұйымның қызмет ету мерзімі аяқталғаннан кейін оны қарапайым тұрмыстық қоқыспен бірге тастауға болмайды. Оның орнына, ол федералды немесе жергілікті заңнамаға сәйкес қайта өңдеу және қайта өңдеу үшін электрлік және электронды жабдықты тиісті қабылдау бекетіне қайта өңдеуге жіберіледі. Осы бұйымды дұрыс жоюды қамтамасыз ете отырып, сіз табиғи ресурстарды үнемдеуге және қоршаған ортаға және адамдардың денсаулығына зиян келтірмеуге көмектесесіз. Бұл бұйымды қабылдау және жою бекеттері туралы қосымша ақпаратты жергілікті муниципалды органдардан немесе тұрмыстық қалдықтарды шығаратын кәсіпорыннан алуға болады.
- Құрылғының ақаулығы анықталған жағдайда, тез арада авторландырылған сервистік орталыққа хабарласу немесе құрылғыны кәдеге жарату керек.

## Қосымша ақпарат

**Өндіруші:** Шаосин Уалле Электрик Эпплайнс Ко., Лтд.

№16 Гаохуань тас жолы, Итин, Шаньюй ауд-ы, Шаосин қ., Чжэцзян пров., Қытай.  
Қытайда жасалған.

**Импортер / юр. лицо, принимающее претензии в Республике Казахстан:**

ТОО «ДНС КАЗАХСТАН», г. Астана, р-н Сарыарқа, пр-т Сарыарқа, зд. 12, Республика Казахстан.

**Импорттаушы / Қазақстан Республикасында талаптар қабылдайтын заңды тұлға:** «DNS QAZAQSTAN (ДНС КАЗАХСТАН)» ЖШС, Астана қ-ы, Сарыарқа ауданы, Сарыарқа д-лы, 12 Ғ-т, Қазақстан Республикасы.

**Адрес электронной почты / электронды пошта мекен-жайы:** info@dns-shop.kz

Тауар КО ТР (ЕАЭО) талаптарына сәйкес келеді.

Өнімнің сапасын жақсарту үшін ерекшеліктер, өнім туралы ақпарат, оның жинақталымы және функционалы пайдаланушыға алдын ала ескертусіз өзгертілуі мүмкін.



Өндіріс күні пайдаланушы нұсқаулығының орыс тіліндегі нұсқасында көрсетілген. V.1

# Кепілдік талоны

SN/IMEI: \_\_\_\_\_

Кепілдікке қойылған күні: \_\_\_\_\_

Өндіруші бүкіл кепілдік мерзімі ішінде құрылғының үздіксіз жұмыс істеуіне, сондай-ақ материалдар мен жинақтарда ақаулардың болмауына кепілдік береді. Кепілдік кезеңі бұйымды сатып алған сәттен басталады және тек қана жаңа өнімдерге қолданылады.

Кепілдік қызмет көрсетуге пайдаланушы нұсқаулығына сәйкес бұйымды пайдалану шартымен кепілдік мерзімі ішінде тұтынушының кесірінен істен шықпаған элементтерді тегін жөндеу немесе ауыстыру кіреді. Элементтерді жөндеу немесе ауыстыру уәкілетті сервистік орталықтардың аумағында жүргізіледі.

Кепілдік мерзімі: 12 ай.

Пайдалану мерзімі: 24 ай.

Сервистік орталықтардың өзекті тізімі келесі мекенжай бойынша:

<https://www.dns-shop.kz/service-center/>

**Кепілдік міндеттемелер және тегін сервистік қызмет көрсету, егер оларды ауыстыру бұйымды бөлшектеуге байланысты болмаса, тауардың жиынтықтылығына кіретін, төменде аталған керек-жарақтарға қолданылмайды:**

- ҚБП (Қашықтан басқару пультіне) арналған қуат элементтері (батареялар).
- Жалғағыш кәбілдер, антенналар және оларға арналған жалғастырғыш тетіктер, құлаққаптар, микрофондар, «HANDS-FREE» құрылғылары; жиынтықта жеткізілетін әртүрлі типтегі ақпарат тасымалдағыштар, бағдарламалық құрал (БҚ) және драйверлер (бұйымның қатты магниттік дискілердегі жинақтағышқа алдын ала орнатылған БҚ-ны қоса алғанда, бірақ онымен шектелмей), сыртқы енгізу-шығару құрылғылары және манипуляторлар.
- Қаптар, сөмкелер, белдіктер, тасымалдауға арналған баулар, монтаждық керек-жарақтар, құрал-саймандар, бұйымға қоса берілетін құжаттама.
- Табиғи тозуға ұшырайтын шығын материалдары мен бөлшектер.



## **Өндіруші келесі жағдайларда кепілдік міндеттемелерге ие болмайды:**

- Кепілдік мерзімі аяқталды.
- Егер жеке (тұрмыстық, отбасылық) қажеттіліктерге арналған бұйым кәсіпкерлік қызметті жүзеге асыру үшін, сондай-ақ оның тікелей міндетіне сәйкес келмейтін басқа мақсаттарда пайдаланылған болса.
- Өндіруші бұйымды пайдалану кезінде пайдаланушы нұсқаулығының талаптарын бұзу, бұйымды орнату және оған қызмет көрсету жөніндегі ұсынымдарды, қосу ережелерін (бұйымның өзіне де, онымен байланысты бұйымдарға да сәйкес келмейтін желілік кернеудің әсері нәтижесінде туындаған қысқа тұйықталулар), бұйымды сақтау және тасымалдау кезінде өнім иесі және/немесе үшінші тұлғалар шектен тыс материалдық, моральдық және өзге де зиян үшін жауапты болмайды.
- Механикалық зақымданудың барлық жағдайлары: өнімді пайдалану кезінде алынған сызаттар, жарықтар, деформациялар, соққы іздері, майысулар, кептелістер және т.б.
- Түрлендірулерді, рұқсат етілмеген жөндеулерді осындай жұмыстарды жүргізуге уәкілетті емес адамдар жүргізген жағдайлар. Егер ақаулық конструкцияны немесе бұйымның схемасын өзгерту, Өндіруші қарастырмаған сыртқы құрылғыларды қосу, Қазақстан Республикасының заңнамасына сай сәйкестік сертификаты жоқ құрылғыны пайдалану салдарынан туындаған болса.
- Егер бұйымның ақауы еңсерілмейтін күштің әсерінен (табиғи элементтер, өрт, су тасқыны, жер сілкінісі, тұрмыстық факторлар және Өндірушіге тәуелді емес басқа жағдайлар) немесе Өндіруші болжай алмаған үшінші тұлғалардың әрекеттерінен туындаса. Бұйымның толық немесе ішінара істен шығуына алып келген бұйымның ішіне бөгде заттардың, өзге денелердің, заттектердің, сұйықтықтардың, жәндіктердің немесе жануарлардың түсуінен, агрессивті ортаның әсерінен, жоғары ылғалдылықтан, жоғары температуралардан туындаған ақау.
- Бұйымды сәйкестендіру (сериялық нөмірі) жоқ немесе сәйкес келмейді. Егер зақымданулар (кемшіліктер) зиянды бағдарламалық қамтаманың; БҚ ұсынушысының осы қызметті ұсынбауына байланысты мүмкіндігінсіз бұйымның бағдарламалық ресурстарына қолжетімділіктің болмауына әкеп соққан құпиясөздерді (кодтарды) оларды жинау/қалпына келтіру мүмкіндігінсіз орнату, ауыстыру немесе жою әсерінен туындаса.
- Егер жұмыстың ақаулықтары қуат беруші, кәбілдік, телекоммуникациялық желілердің, радиосигнал қуатының стандарттарға немесе техникалық регламенттеріне сәйкес келмеуінен, оның ішінде бедер ерекшеліктерінен және басқа да осыған ұқсас сыртқы факторлардан, бұйымның желі әрекет ететін шекарада немесе аймақтан тыс жерде пайдаланылуынан туындаған болса.
- Егер зақымданулар стандартты емес (түпнұсқалық емес) және/немесе сапасыз (зақымданған) шығыс материалдарын, керек-жарақтарды, қосалқы бөлшектерді, қуат беру элементтерін, әртүрлі үлгідегі ақпарат тасымалдағыштарды (CD, DVD дискілерді, жад карталарын, SIM карталарын, картридждерді қоса алғанда) пайдаланудан туындаса.
- Егер кемшіліктер үйлесімсіз контентті (әуендерді, графиканы, бейне және басқа файлдарды, Java қосымшаларын және оларға ұқсас бағдарламаларды) алуға, орнатуға және пайдалануға байланысты туындаған болса.
- Осы бұйыммен жанасып жұмыс істейтін басқа жабдыққа келтірілген залалға.





