EDIFIER

E25HD

Белсенді акустикалық жүйе

Пайдаланушының нұсқаулығы



ҚАУІПСІЗДІК БОЙЫНША МАҢЫЗДЫ НҰСҚАУЛАР

ЕСКЕРТУ: Өрттің пайда болуы немесе электр тоғымен зақымдану қаупін төмендету үшін, құрылғының жауынның астында немесе ылғалды жерде қалуына жол бермеңіз.
Edifier компаниясының осы өнімін сатып алғаныңыз үшін алғысымызды білдіреміз. Бірнеше ұрпақтар бойы Edifier компаниясы біздің соңғы тұтынушыларымыздың, тіпті олардың ең талапшылдарының қажеттіліктерін қанағаттандыру үшін қуатты акустикалық жүйелерді шығарады. Бұл өнімдер сіздің үйіңіздің ойын-сауық жүйесін, компьютерді және үйдегі шағын кинотеатрды керемет дыбыстық сипаттамамен қамтамасыз ете алады. Осы жүйеден ең жақсысын алу үшін осы нұсқаулықты мұқият оқып шығыңыз.



Үшбұрыштағы найзағай белгісі құрылғының қақпағын ашқан кезде электр тогының соғуына әкелуі мүмкін қауіпті кернеудің бар екендігі туралы хабарлайды.

НАЗАР АУДАРЫҢЫЗ
АШПАҢЫЗ, ЭЛЕКТР ТОҒЫНЫҢ СОҒУ ҚАУПІ

Электр тогының соғуын болдырмау үшін қақпақты (немесе артқы панельді) шешпеңіз. Құрылғыда пайдаланушылар қызмет көрсететін бөліктер жоқ. Құрылғыға тек білікті мамандар қызмет көрсетуі керек.



Үшбұрыштағы леп белгісі пайдаланушыларға осы өнімге қоса берілген құжаттамада пайдалану және қызмет көрсету туралы маңызды нұсқаулар туралы хабарлайды.

1. Осы нұсқауларды оқыңыз.
2. Осы нұсқауларды сақтап қойыңыз.
3. Барлық ескертулерге назар аударыңыз.
4. Барлық нұсқаулықты орындаңыз.
5. Құрылғыны судың жанында пайдаланбаңыз.
6. Оны тек құрғақ матамен сүртіңіз.
7. Желдету саңылауларын жаппаңыз. Орнатуды дайындаушы нұсқаулығына сәйкес орындаңыз.
8. Құрылғыны радиатор, жылытқыш, пеш немесе жылу шығаратын өзге аспаптар (күшейткіштерді қоса алғанда) сияқты жылу көзіне жақын орнатпаңыз.
9. Электр сымын, әсіресе ашасы, электр розеткасы және құрылғыдан шығу нүктесі аймағында, басылудан немесе зақымданудан қорғаңыз.
10. Өндіруші ұсынған қосымша құрылғыларды/керек-жарақтарды пайдаланыңыз.
11. Найзағай кезінде немесе ұзақ уақыт пайдаланылмаса, құрылғыны розеткадан ажыратыңыз.
12. Кез-келген техникалық қызмет көрсетуді білікті техникалық қызметкерлерге тапсырыңыз. Құрылғы қандай да бір жолмен зақымдалған кезде, мысалы, қуат сымы немесе желілік ашасы зақымдалған кезде, құрылғыға сұйықтық төгілген немесе оған кейбір заттар құлаған кезде, құрылғы жаңбыр немесе ылғалға ұшыраған кезде, құрылғы қалыпты жұмыс істемегенде немесе құлаған кезде қызмет көрсету қажет.
13. Желілік ашасы немесе аспаптың штепселі ажыратқыш құрылғы ретінде пайдаланылады; ажыратылған аспап жұмысқа дайын болып қалуы тиіс.



Тек өндірушімен көрсетілген немесе құрылғымен бірге сатылатын арбаны, тіреуішті, тағанды, тіреуішті немесе үстелді пайдаланыңыз. Арбаны пайдаланған кезде, құлаған жағдайда жарақат алмау үшін құрылғыны жылжытқан кезде абай болыңыз.



Бұл өнімді дұрыс кәдеге жаратыңыз. Бұл таңбалау бұл өнімді ЕО-дағы басқа тұрмыстық қалдықтармен бірге тастамау керектігін көрсетеді. Қоршаған ортаның ластануын немесе адам денсаулығына зиянды қалдықтардың бақылаусыз кәдеге жаратылуын болдырмау мақсатында бұл өнімді қайта өңдеу материалдық ресурстарды ұтымды қайта пайдалануға ықпал етеді. Пайдаланылған құрылғыны қайтару үшін қалдықтарды жинау және сұрыптау жүйелерін қолданыңыз немесе осы өнімді сатушыға хабарласыңыз. Олар бұл өнімді қоршаған ортаға қауіпсіз өңдеу үшін қабылдай алады.

ЕСКЕРТУ
БАТАРЕЯЛАРДЫ ЖҰТЫП ҚОЙМАҢЫЗ, ХИМИЯЛЫҚ КҮЙІК ҚАУПІ

Бұл өнімде таблетка түріндегі батарея қолданылады. Егер сіз осындай батареяны жұтып қойсаңыз, онда бұл 2 сағаттан кейін ішкі әгзаларда қатты күйік тудыруы мүмкін, бұл өлімге әкелуі мүмкін. Егер батареяларға арналған бөлік сенімсіз жабылған болса, өнімді пайдалануды тоқтатыңыз және балалардан алыс қойыңыз, балаларды жаңа және бұрын пайдаланылған батареяларға жібермеңіз. Егер батарея жұтылған немесе адам әгзасындағы қандай да бір органға түскен деп күдіктенсеңіз, дереу медициналық көмекке жүгініңіз.
Батареяның (қашықтан басқару пультінде (ҚБП)) күн сәулесінің, оттың және т. б. шамадан тыс әсеріне ұшыратуына жол бермеңіз.

Қорап ішіндегісі:

Пассивті бағаналар





Қашықтықтан басқару пульті

Белсенді бағана

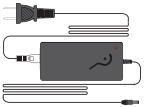

Қуат көзінің адаптері және қуат сымы



RCA жалғағыштарынан 3,5 мм миниджекке арналған жалғастырғыш тетігі

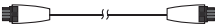

Жалғастырғыш акустикалық кабелі

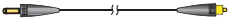

Кіріс талшықты-оптикалық сигнал кабелі

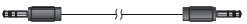

3.5 мм-3.5 мм сигнал аудио кабелі

Пайдаланушының нұсқаулығы

Иллюстрациялар

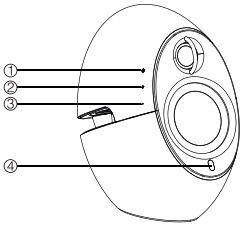

Алдыңғы көрінісі

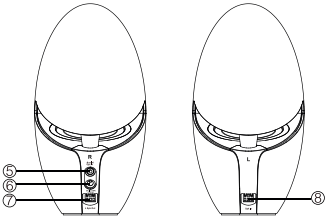

Артқы көрінісі

1. («⏻» батырмасын шамамен 2 секунд басып тұрыңыз)
2. Дыбысты ұлғайту
3. Дыбысты азайту
4. Жарық диодты индикатор (жасыл: AUX режимі; қызыл: Optical режимі; көк: Bluetooth режимі.)
5. Optical/AUX кіріс ұясы
6. Қуат кабелінің кірісі
7. Бағанның акустикалық кабелінің шығысы
8. Бағанның акустикалық кабелінің кірісі

1. Бағандар қосылысы

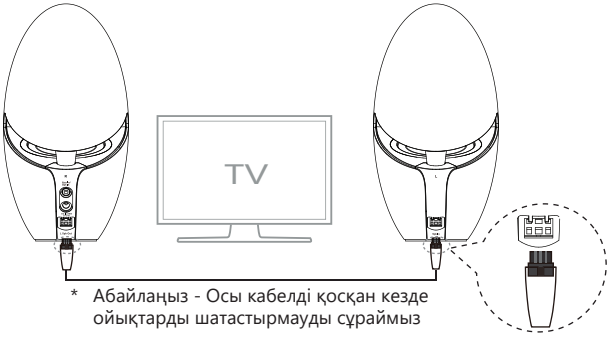

* Абайлаңыз - Осы кабелді қосқан кезде ойықтарды шатастырмауды сұраймыз

2. Бағандарды өзіңіздің аудио сигнал көзіңізге қосыңыз.

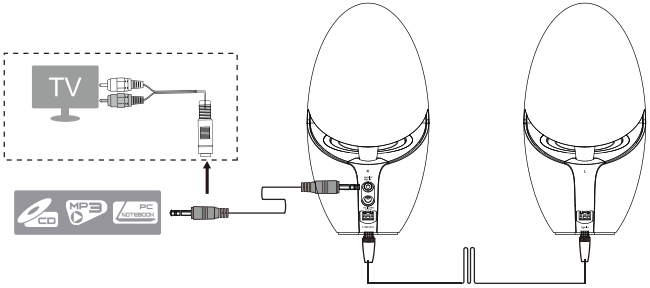

3. Егер сіздің теледидарыңызда, DVD немесе ұқсас жабдықта Optical шығысы болса, оған қосылыңыз.

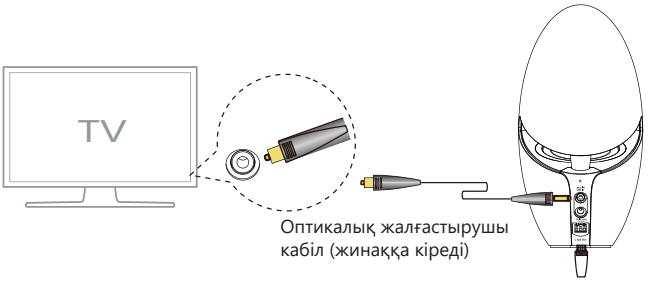

4. Желілік розеткаға қосылыңыз

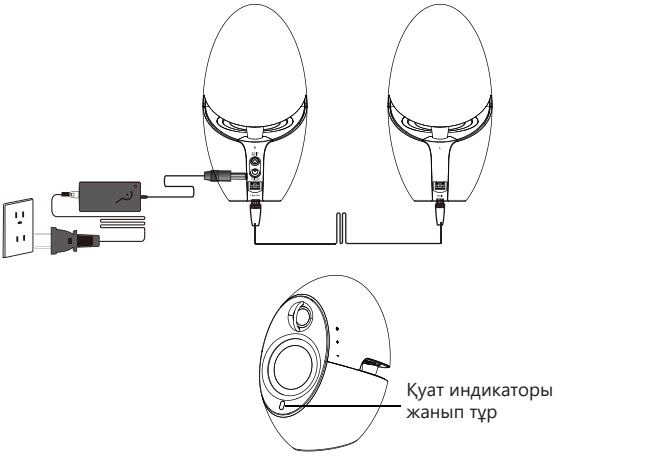

Батырмалар функциялары мен теңшеулер

Қосылу және күту режимі



немесе



«⏻» батырмасын шамамен 2 секунд басып тұрыңыз

Бағандар қосылған кезде кіріс сигналының көзін өзгертіңіз



«⏻» батырмасын бір рет басыңыз

Индикатор түсін өзгертеді:
жасыл: AUX режимі
қызыл: Optical режимі
көк: Bluetooth режимі

Дыбысты өшіру функциясы



«⏻,+, -» батырмаларын бір уақытта басыңыз

Дыбыс қаттылығын жоғарылату/азайту



немесе



«+,-» батырмаларын түртіңіз/басыңыз.

Bluetooth функциясымен жұмыс

Bluetooth функциясы бар жаңа көзге қосылу:

1. Құрылғыны (ұялы телефон, планшет, MP3/MP4 ойнатқыш және т.б.) іздеу режиміне қойып, “EDIFIER E25HD” функциясын таңдаңыз.
2. Құрылғыңыздың “EDIFIER E25HD”-мен байланысын орнатыңыз. Қосылымды орнатқан кезде кіріс сигналының индикаторы көк түске айналады.
3. Жұпталған құрылғыдан музыканы ойнатыңыз және дыбыс деңгейін қажетті деңгейге дейін реттеңіз.

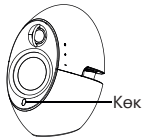

Bluetooth арқылы ойнату функциясы:

Алдыңғы трек

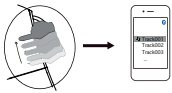

Саусақты - белгішесінен келесіге жылжытыңыз ⏻

Келесі трек



Саусақты ⏻ белгішесінен келесіге жылжытыңыз

Кідіріс

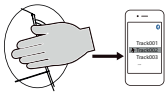

«⏻,+,–» бір уақытта және қысқа мерзімге басыңыз.

Bluetooth функциясын өшіру үшін

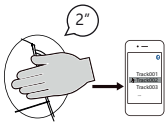

«⏻,+,–» белгішелерін бір уақытта түртіп, 2 секунд ұстап тұрыңыз.

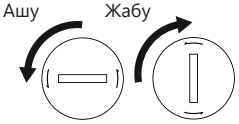

Батареяларын орнату:
Монетаны ұяға салыңыз да, батарея бөлігін ашу үшін сағат тіліне қарсы бұраңыз, жаңа CR 2025 батареясын салыңыз, бөлімді жабу үшін монетаны сағат тілімен бұраңыз.

Ескертпе:
1. ҚБП тым ыстық және дымқыл беттерге қоюға тыйым салынады.
2. Батареяларды зарядтауға тыйым салынады.
3. Егер олар ұзақ уақыт қолданылмаса, батареяларды шығарыңыз.
4. Батареяларды тікелей күн сәулесінің, оттың және осыған ұқсас әсерлердің әсеріне ұшыратуға тыйым салынады.

Ескертпе:
1. Оптикалық режимдегі стандартты PCM (44.1/48 кГц) дыбыстық сигналдарымен үйлесімділік.
2. Bluetooth функциясын қосу мүмкіндігі және үйлесімділігі сіздің көзіңіздің БЖ нұсқаларына байланысты әртүрлі құрылғылармен әр түрлі болуы мүмкін.
3. Bluetooth-дың барлық мүмкіндіктерін пайдалану үшін құрылғыда A2DP/AVRCP профилі орнатылғанына көз жеткізіңіз.
4. Қажет болса, қосылымның PIN-коды «0000».

Техникалық сипаттамалары

Шығу қуаттылығы:	RMS 15 Вт× 2 (жоғарғы жиіліктер) + 22 Вт×2 (төменгі жиіліктер)
Сигнал-шу қатынасы:	≥85 дБА
Жиілік сипаттамасы:	50 Гц ~ 20 кГц (+/-6 дБ)
Кіріс типі:	Bluetooth/AUX/оптикалық
Кіру сезімталдығы:	650 мВ ± 50 мВ
Реттеу:	сенсорлық батырмалар, Қашықтан басқару пульті
ТЖ динамиктері:	3 дюйм (82 мм)
ЖЖ динамиктері:	Ø19 мм жібек күмбезді динамик

- Қуат беріліп, электр розеткасы жұмыс істейтінін тексеріңіз.
- Жүйені өшіріп, қайта қосыңыз және аудио құрылғыны қайта қосыңыз.
- Негізгі дыбыстың минимумға орнатылғанын тексеріңіз.
- Аудиокіріс кабелінің дұрыс қосылғанын тексеріңіз.
- Аудио құрылғыдан сигнал келетінін тексеріңіз.

Егер сізде .. өнімін пайдалануға қатысты сұрақтар немесе мәселелер болса

Азия, Еуропа, Океания:

Сіз біздің www.edifier.com сайтына кіре аласыз немесе Edifier: main@edifier.com қолдау қызметіне хат жазыңыз,

→ Құрметті Сатып алушы, біз сізге Edifier өнімін сатып алғаныңыз үшін алғыс айтамыз. Осы өнімге таралатын Edifier кепілдік шарттарымен Сіз Edifier сайтында таныса аласыз www.edifier-international.com/warranty-terms.

Канада / АҚШ/ Мексика: www.edifier.ca, Email: service@edifier.ca

Қаласаңыз, бізге қоңырау шала аласыз, тегін желі: Канадада 1-877-EDIFIER (334-3437), АҚШ-та 1-800-688-7406.

Оңтүстік Америка: Толық жергілікті байланыс ақпаратын Сіз сайттан таба аласыз www.edifier.com (ағылшын тілі) немесе www.edifierla.com (испан / португал тілі).

Нұсқаулық. 1.2 редакциясы, March. 2017
IB-500-E0025H-02

Suit 2207, 22nd floor,
Tower II,Lippo centre,
89 Queensway
Hong Kong

Tel: +852 2522 6989
Fax: +852 2522 1989
www.edifier.com
©2017 Edifier International Limited. Барлық құқықтар қорғалған
Қытайда басып шығарылған

ХАБАРЛАНДЫРУ:
Жүйені техникалық жетілдіру және жаңарту мақсатында осы нұсқаулықта қамтылған ақпарат алдын ала ескертусіз кезең-кезеңімен өзгертілуі мүмкін EDIFIER компаниясы өндірген өнімдер қолдану жөніндегі әртүрлі талаптарға сәйкес өзгертілетін болады. Осы нұсқаулықта көрсетілген суреттер мен иллюстрациялар нақты өнімнен сәл өзгеше болуы мүмкін. Бұл жағдайда нақты өнімнің құрылымы басымдыққа ие болады.