

Пайдалану бойынша нұсқаулық

Бағаналар 2.0
BHS-200

Fiero

Мазмұны

Құрылғы мақсаты	4
Сақтық шаралары	4
Құрылғы схемасы	6
Басқару тақтасы мен қосылым схемалары.....	6
Кәбілдерді қосу схемасы.....	8
Қашықтан басқару пульті.....	9
Техникалық сипаттамалары	10
Жинақталым	10
Пайдаланушы нұсқаулығы	11
Бағаналарды қуат көзіне қосу.....	11
Бағаналарды сыртқы құрылғыға қосу.....	11
Сыртқы құрылғыларды қосу.....	11
USB тасымалдағышын қосу.....	11
Bluetooth арқылы құрылғыларды қосу.....	11
Ықтимал мәселелер және оларды шешу жолдары	12
Монтаждау, сақтау, тасымалдау (тасу), өткізу және кәдеге жарату ережелері мен шарттары	13
Қосымша ақпарат	14

Құрметті сатып алушы!

Біздің өнімдерді таңдағаныңыз үшін рахмет.

Біз сізге жоғары сапа, функционалдылық және дизайн талаптарына сәйкес әзірленген және жасалған бұйымдар мен құрылғыларды ұсынуға қуаныштымыз. Пайдалануды бастамас бұрын, сіздің қауіпсіздігіңізге қатысты маңызды ақпаратты, сондай-ақ өнімді дұрыс пайдалану және күту бойынша ұсыныстарды қамтитын осы нұсқаулықты мұқият оқып шығыңыз. Осы нұсқаулықтың сақталуына назар аударыңыз және оны өнімді одан әрі пайдалану кезінде анықтамалық материал ретінде пайдаланыңыз.

Құрылғы мақсаты

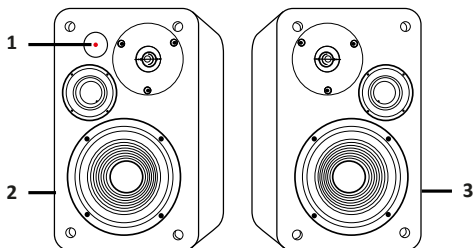
Аудиобағана – бұл тиісті дыбыстық қосқыштар болған кезде дыбыс көзі болып табылатын дербес компьютерге, ноутбукке немесе басқа құрылғыларға қосылу мүмкіндігі бар дыбысты ойнату құрылғысы. Құрылғының жұмыс қағидаты: электрлік тербелістерді акустикалық тербелістерге түрлендіру. Дыбыстық сигнал AUX — RCA интерфейсі (Jack 3,5 мм), Bluetooth модулі, коаксиалды кіріс, оптикалық кіріс немесе USB интерфейсі арқылы беріледі. Құрылғының қуаты USB интерфейсі арқылы жүзеге асырылады.

Сақтық шаралары

- Электр тогының соғуын болдырмау үшін құрылғының корпусын бөлшектемеңіз немесе ашпаңыз. Оны өзіңіз жөндеуге тырыспаңыз. Құрылғыға кез-келген қызмет көрсетуді тек уәкілетті қызмет көрсету орталығының білікті мамандары жүргізуі керек.
- Егер құрылғы ұзақ уақыт пайдаланылмаса, құрылғыны қуат көзінен ажыратыңыз.
- Құрылғыны қуат көзінен ажыратқан кезде істікшенің оқшауланған бөлігіне ғана қол тигізіңіз. Сымды тартпаңыз.
- Құрылғыны дымқыл қолмен ұстамаңыз.
- Құрылғыны бөгде заттардың корпусының ішіне немесе оның тесіктеріне түсуінен сақтаңыз. Инелер, түйреуіштер, монеталар және басқа да ұсақ заттар, сондай-ақ жәндіктер құрылғының ішіне кірмейтініне көз жеткізіңіз.
- Құрылғыны судың және кез келген сұйықтықтың түсуінен, ылғалдың әсерінен, сондай-ақ экстремалды температурадан, шаң мен кірден қорғаңыз.
- Құрылғыны ылғалдылығы мен шаңы жоғары бөлмелерге орнатпаңыз. Құрылғыға және оған жақын сұйықтықтары бар ыдыстарды (вазалар, стакандар, бөтелкелер және т.б.) қоймаңыз.
- Құрылғыны қызып кетуден сақтаңыз. Оны қуатты жылу көздерінің жанына орнатпаңыз (жылыту құрылғылары және т.б.), сондай-ақ тікелей күн сәулесінің әсеріне ұшырамаңыз.

- Құрылғыны тазарту үшін құрамында бензин бар заттарды, спирттерді, еріткіштерді пайдаланбаңыз, себебі олар құрылғыға және оның боялған бетіне зиян тигізуі мүмкін. Құрылғыны тазалау үшін өте жұмсақ, құрғақ шүберекті пайдаланыңыз.
- Құрылғыны тек мақсатына сай пайдаланыңыз.
- Сыну мен электр тогының соғуын болдырмау үшін тек жұмыс істейтін қосқыштарды қолданыңыз.
- Егер құрылғы жұмысын тоқтатса немесе дұрыс жұмыс істемесе, оны пайдалануды дереу тоқтатып, қызмет көрсету орталығына хабарласыңыз.
- Құрылғы коммерциялық мақсатта пайдалануға арналмаған.
- Құрылғы балалар мен физикалық, сенсорлық немесе ақыл-ой қабілеті шектеулі адамдар үшін, олардың қауіпсіздігіне жауапты басқа адамдар бақылайтын жағдайларды қоспағанда, пайдалануға арналмаған. Балаларға құрылғымен ойнауға рұқсат бермеңіз.

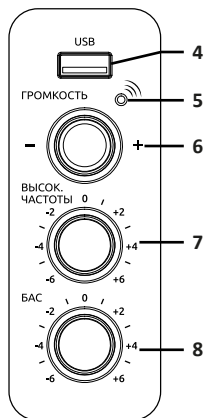
Құрылғы схемасы

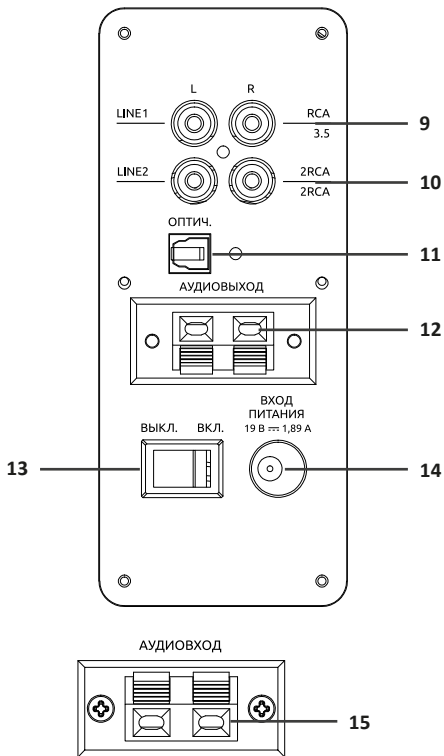


1. Инфрақызыл сәуле қабылдағыш.
2. Оң жақ бағана.
3. Сол жақ бағана.

Басқару тақтасы мен қосылым схемалары

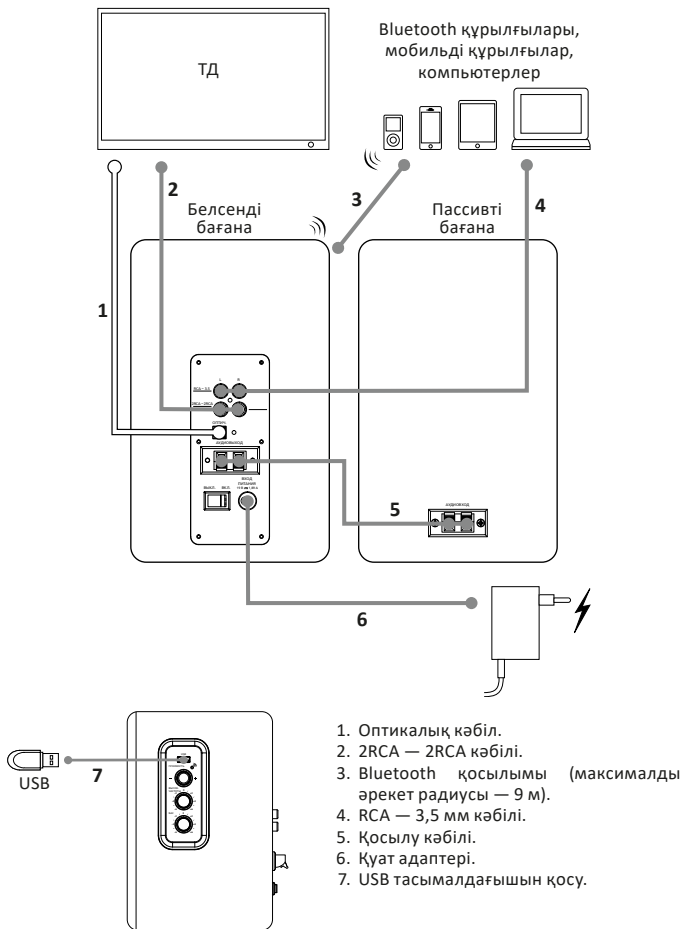
4. USB қосқышы.
5. Жарық индикаторы:
 - Көк: RCA — 3,5 мм.
 - Қызғылт сары: 2RCA — 2RCA.
 - Көк: Bluetooth режимі.
 - Ақ: оптикалық режим.
 - Күлгін: USB режимі.
6. Дыбыс деңгейін басқару, сигнал көзін таңдау батырмасы (Bluetooth, оптикалық, RCA — 3,5 мм, 2RCA — 2RCA, USB).
7. Жоғары жиіліктер реттегіші.
8. Төмен жиіліктер реттегіші.



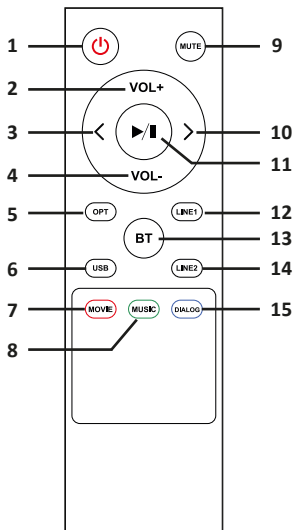


9. RCA — 3,5 мм қосқышы.
 10. 2RCA — 2RCA қосқышы.
 11. Оптикалық қосқыш.
 12. Оң жақ бағанның аудио шығысы.
 13. «Қосу/Өшіру» батырмасы.
 14. Қуат қосқышы.
 15. Сол жақ бағананың аудио кірісі.

Кәбілдерді қосу схемасы



Қашықтан басқару пульті



1. «Қосу/Өшіру» батырмасы.
2. «Дыбыссыз» режимі.
3. Дыбыс деңгейін арттыру.
4. Дыбыс деңгейін төмендету.
5. Алдыңғы композиция.
6. Келесі композиция.
7. Кідірту/ойнату.
8. Сигнал көзі — оптикалық кәбіл.
9. Сигнал көзі — RCA — 3,5 мм кәбілі.
10. Сигнал көзі — «Bluetooth».
11. Сигнал көзі — USB тасымалдағышы.
12. Сигнал көзі — 2RCA — 2RCA кәбілі.
13. «Кино» дыбыстық режимі.
14. «Музыка» дыбыстық режимі.
15. «Диалог» дыбыстық режимі.

Техникалық сипаттамалары

- Үлгісі: BHS-200.
- Сауда белгісі: Fiero.
- Жүйе форматы: 2.0.
- Жалпы шығыс қуаты: 60 Вт.
- Қуат параметрлері (бағаналар): $19\text{ В} = 1,89\text{ А}$.
- Қуат адаптерінің параметрлері:
 - Кіріс: $100\text{--}240\text{ В}$, 50 Гц.
 - Шығыс: $19\text{ В} = 1,89\text{ А}$.
- Қайталанатын жиілік: 45 Гц — 20 кГц.
- Сигнал/шу қатынасы: $\geq 80\text{ дБ}$.
- Жалпы бұрмалану деңгейі: $< 1\%$.
- Импеданс: 4 Ом.
- Bluetooth сымсыз қосылымының нұсқасы: 5.0.
- Bluetooth сымсыз қосылым стандарты: IEEE 802.15.1.
- Bluetooth сымсыз қосылу жиілігінің диапазоны: $2400\text{--}2483,5\text{ МГц}$.
- Bluetooth сымсыз қосылым таратқышының қуаты: 9 дБм.
- Bluetooth әрекет радиусы: 9 м.
- Қуат сымының ұзындығы: 150 см.
- Аудио кәбілінің ұзындығы: 150 см.
- Акустикалық кәбілінің ұзындығы: 180 см.
- Сәулелендіргіштің диаметрі: 100 мм.
- Электр тогының соғуынан қорғау класы (құрылғы): II.
- Электр тогының соғуынан қорғау класы (қуат адаптері): II
- Қуат сымын бекіту түрі: X.
- Ылғал мен шаңнан қорғау дәрежесі: IPX0.
- Қолдану саласы: тұрмыстық.

Жинақталым

- Бағаналар 2.0.
- 2RCA — 2RCA кәбілі.
- 2RCA — 3.5 jack кәбілі.
- Акустикалық кәбіл.
- Оптикалық кәбіл.
- Қуат адаптері.
- Қашықтан басқару пульті.
- Пайдалану бойынша нұсқаулық.

Пайдаланушы нұсқаулығы

Бағаналарды қуат көзіне қосу

Қуат көзіне қосылу үшін қуат адаптерін пайдаланыңыз.

Бағаналарды сыртқы құрылғыға қосу

RCA — 3,5 мм және 2RCA — 2RCA кәбілдерін қолдану

1. Кәбілді бағаналардың RCA қосқыштарына, содан кейін сыртқы құрылғының 3,5 мм қосқышына қосыңыз.
2. Жарық шамы көк/қызғылт сары түспен жанғанша сигнал көзін ауыстыру батырмасын басыңыз немесе ҚБ пультіндегі «LINE1» / «LINE2» батырмасын басыңыз.

Оптикалық кәбіл арқылы

1. Оптикалық кәбілді тиісті бағана қосқышына, содан кейін сыртқы құрылғыға қосыңыз.
2. Жарық шамы ақ түске айналғанша сигнал көзін ауыстыру батырмасын басыңыз немесе қашықтан басқару пультіндегі «OPT» батырмасын басыңыз.

Сыртқы құрылғыларды қосу

1. Кәбілді бағаналардың RCA қосқыштарына, содан кейін сыртқы құрылғының 3,5 мм қосқышына қосыңыз.
2. Жарық индикаторы сары түспен жанғанша сигнал көзін ауыстыру батырмасын басыңыз немесе ҚБ пультіндегі «RCA» батырмасын басыңыз.

USB тасымалдағышын қосу

1. USB тасымалдағышын бағаналардың USB қосқышына қосыңыз.
2. Жарық индикаторы күлгін түспен жанғанша сигнал көзін ауыстыру батырмасын басыңыз немесе ҚБ пультіндегі «USB» батырмасын басыңыз.
3. Бағаналар арқылы ойнатуды басқарыңыз.

Bluetooth арқылы құрылғыларды қосу

1. Қашықтан басқару пультіндегі «BT» батырмасын басыңыз немесе бағандағы сигнал көзін таңдау батырмасын жарық индикаторы көк түспен жыпылықтағанша басыңыз.
2. Бастапқы құрылғыда Bluetooth қосыңыз.
3. «Fiero BHS-200» құрылғысын тауып, оған қосылыңыз. Сәтті қосылған кезде жарық индикаторы көк түспен жыпылықтай бастайды.
4. Ойнатуды бастапқы құрылғыдан басқарыңыз.
5. Егер Bluetooth ойнату үзілсе, құрылғыны-көзді жақындатыңыз немесе Bluetooth сигналдарының басқа көздерін (сымсыз мониторлар, камералар, телефондар және т.б.) алып тастаңыз.

Ықтимал мәселелер және оларды шешу жолдары

Құрылғы қосылмайды

- Құрылғының қуат желісіне дұрыс қосылғанына көз жеткізіңіз.
- Розеткада кернеу бар екеніне көз жеткізіңіз.
- Құрылғыны қосу үшін қуат батырмасын басыңыз.
- Қуат адаптерін ажыратып, қайта қосыңыз, содан кейін құрылғыны қайта қосыңыз.

Дыбыс жоқ

- Дыбыс деңгейін жоғарылатыңыз. Қашықтан басқару пультіндегі немесе Басқару тақтасындағы «Vol+» батырмасын басыңыз.
- Дыбыс тақтасының өшірілмегеніне көз жеткізу үшін қашықтан басқару пультіндегі «MUTE» батырмасын басыңыз.
- Басқа кіріс көзін таңдау үшін көзді таңдау батырмасын басыңыз.
- Дыбыс көзі бағаналармен жұмыс істейтініне көз жеткізіңіз.
- Bluetooth пайдаланған кезде, бастапқы құрылғыдағы дыбыс деңгейі қосұлы және құрылғы өшірілмегеніне көз жеткізіңіз.

ҚБ пульті жұмыс істемейді

- Ойнатуды басқару батырмасын баспас бұрын алдымен дұрыс көзді таңдаңыз.
- Пульт пен құрылғы арасындағы қашықтықты азайтыңыз.
- Полярлықты сақтай отырып, батареяларды салыңыз.
- Батареяларды ауыстырыңыз.
- Қашықтан басқару құралын құрылғының алдыңғы жағындағы бергішке тікелей бағыттаңыз.

Бұл құрылғының Bluetooth атауын менің Bluetooth бар құрылғымнан таба алмаймын

- Bluetooth құрылғысында Bluetooth функциясы қосылғанына көз жеткізіңіз.
- Құрылғыны Bluetooth бар құрылғысына қайта қосыңыз.

Монтаждау, сақтау, тасымалдау (тасу), өткізу және кәдеге жарату ережелері мен шарттары

- Құрылғы ешқандай орнатуды немесе тұрақты бекітуді қажет етпейді.
- Құрылғыны сақтау дайындаушы мен тұтынушының жылытылатын үй-жайларында ауа температурасы 5 °С-тан 40 °С-қа дейін және ауаның салыстырмалы ылғалдылығы 80%-дан аспайтын орауышта жүргізілуі тиіс. Үй-жайларда жемірілуді тудыратын жегі қоспалар (қышқылдар, сілтілер буы) болмауы тиіс.
- Құрылғыны тасымалдау құрғақ ортада жүзеге асырылуы керек.
- Құрылғы мұқият өңдеуді қажет етеді, оны шаң, кір, соққы, ылғал, от және т. б. әсерінен қорғайды.
- Құрылғыны өткізу жергілікті заңнамаға сәйкес жүргізілуі тиіс.
- Егер құрылғының ақаулығы анықталса, дереу уәкілетті қызмет көрсету орталығына хабарласыңыз немесе құрылғыны тастаңыз.
- Өнімнің қызмет ету мерзімі аяқталғаннан кейін оны қарапайым тұрмыстық қоқыспен бірге тастауға болмайды. Оның орнына, ол федералды немесе жергілікті заңдарға сәйкес кейіннен қайта өңдеу және жою үшін электр және электронды жабдықтарды тиісті қабылдау пунктіне кәдеге жаратуға тапсырылады. Осы өнімді дұрыс кәдеге жаратуды қамтамасыз ете отырып, сіз табиғи ресурстарды үнемдеуге көмектесесіз және дұрыс емделмеген жағдайда қоршаған ортаға және адамдардың денсаулығына зиян келтірмеуге көмектесесіз. Бұл өнімді қабылдау және кәдеге жарату орындары туралы толығырақ ақпаратты жергілікті муниципалды органдардан немесе тұрмыстық қоқыстарды шығаратын кәсіпорыннан алуға болады.

Қосымша ақпарат

Өндіруші: Майбэстсаунд Ко., Лтд.

301, А3 ғим., Хаочэн (Хэпин) өнеркәсіптік паркі, Хэсю батыс тас жолы № 66, Хэпин Комьюнити, Фұхай к-сі, Баоань ауд., Шэньчжэнь қ., Қытай.

Manufacturer: Mybestsound Co.,Ltd.

301, Building A3, Haocheng (Heping) Industrial Park, No.66 Hexiu West Road, Heping Community, Fuhai Street, Baoan District, Shenzhen, China.

Қытайда жасалған.

Импорттаушы / Қазақстан Республикасында талаптар қабылдайтын заңды тұлға: «DNS QAZAQSTAN (ДНС КАЗАХСТАН)» ЖШС, Астана қ., Сарыарқа ауданы, Сарыарқа даңғ., 12 ғим., Қазақстан Республикасы.

Электрондық пошта мекен-жайы: info@dns-shop.kz

Тауар КО ТР (ЕАЭО) талаптарына сәйкес келеді.

Өнім сапасын жақсарту үшін сипаттамалар, өнім туралы ақпарат және оның сырты түрі пайдаланушыға алдын ала ескертусіз өзгертілуі мүмкін.



Өндіріс күні пайдаланушы нұсқаулығының орыс тіліндегі нұсқасында көрсетілген. V.8

Кепілдік талоны

SN/IMEI: _____

Кепілдікке қойылған күні: _____

Өндіруші бүкіл кепілдік мерзімі ішінде құрылғының үздіксіз жұмыс істейтініне, сондай-ақ материалдар мен құрастырымда ақаулар болмайтынына кепілдік береді. Кепілдік мерзімі бұйым сатып алынған сәттен бастап есептеледі және жаңа өнімдерге ғана қолданылады.

Кепілдікті қызмет көрсету бұйым пайдаланушы нұсқаулығына сәйкес пайдаланылған жағдайда, кепілдік мерзімі ішінде тұтынушының кінәсіз істен шыққан элементтерді тегін жөндеуді немесе ауыстыруды қамтиды. Элементтерді жөндеу немесе ауыстыру уәкілетті сервис орталықтарының аумағында жүргізіледі.

Кепілдік мерзімі: 12 ай.

Пайдалану мерзімі: 24 ай.

Сервистік орталықтардың өзекті тізімі келесі мекенжай бойынша:

<https://www.dns-shop.kz/service-center/>

Кепілдік міндеттемелер және тегін сервистік қызмет көрсету, егер оларды ауыстыру бұйымды бөлшектеуге байланысты болмаса, тауардың жиынтықтылығына кіретін, төменде аталған керек-жарақтарға қолданылмайды:

- ҚБП (қашықтықтан басқару пульті) үшін қуат элементтері (батареялары).
- Жалғағыш кәбілдер, антенналар және оларға арналған ауыстырғыштар, құлаққаптар, микрофондар, «HANDS-FREE» құрылғылары; жиынтықта жеткізілетін әртүрлі типтегі ақпарат тасығыштар, бағдарламалық жасақтама (БЖ) және драйверлер (бұйымның қатқыл магниттік дискілеріндегі жинақтағышқа алдын ала орнатылған БЖ қоса алғанда, бірақ онымен шектелмей), сыртқы енгізу-шығару құрылғылары және манипуляторлар.
- Қаптамалар, сөмкелер, белдіктер, тасымалдауға арналған баулар, монтаждық құрылғылар, құралдар, бұйымға қоса берілетін құжаттама.
- Табиғи тозуға ұшырайтын шығын материалдары мен бөлшектер.



Өндіруші келесі жағдайларда кепілдік міндеттемелерге ие болмайды:

- Кепілдік мерзімі аяқталды.
- Егер жеке (тұрмыстық, отбасылық) қажеттіліктерге арналған бұйым кәсіпкерлік қызметті жүзеге асыру үшін, сондай-ақ оның тікелей міндетіне сәйкес келмейтін басқа мақсаттарда пайдаланылған болса.
- Өндіруші бұйымды пайдалану кезінде пайдаланушы нұсқаулығының талаптарын бұзу, бұйымды орнату және оған қызмет көрсету жөніндегі ұсынымдарды, қосу ережелерін (бұйымның өзіне де, онымен байланысты бұйымдарға да сәйкес келмейтін желілік кернеудің әсері нәтижесінде туындаған қысқа тұйықталулар), бұйымды сақтау және тасымалдау кезінде өнім иесі және/немесе үшінші тұлғалар шектен ықтимал материалдық, моральдық және өзге де зиян үшін жауапты болмайды.
- Механикалық зақымданудың барлық жағдайлары: өнімді пайдалану кезінде алынған сызаттар, жарықтар, деформациялар, соққы іздері, майысулар, кептелістер және т.б.
- Түрлендірулерді, рұқсат етілмеген жөндеулерді осындай жұмыстарды жүргізуге уәкілетті емес адамдар жүргізген жағдайлар. Егер ақаулық конструкцияны немесе бұйымның сұлбасын өзгерту, Өндіруші қарастырмаған сыртқы құрылғыларды қосу, жергілікті заңнамаға сай сәйкестік сертификаты жоқ құрылғыны пайдалану салдарынан туындаған болса.
- Егер бұйымның ақауы еңсерілмейтін күштің әсерінен (табиғи элементтер, өрт, су тасқыны, жер сілкінісі, тұрмыстық факторлар және Өндірушіге тәуелді емес басқа жағдайлар) немесе Өндіруші болжай алмаған үшінші тұлғалардың әрекеттерінен туындаса.
- Бұйымның толық немесе ішінара істен шығуына алып келген бұйымның ішіне бөгде заттардың, өзге денелердің, заттектердің, сұйықтықтардың, жәндіктердің немесе жануарлардың түсуінен, агрессивті ортаның әсерінен, жоғары ылғалдылықтан, жоғары температуралардан туындаған ақау.
- Бұйымды сәйкестендіру (сериялық нөмірі) жоқ немесе сәйкес келмейді. Егер зақымданулар (кемшіліктер) зиянды бағдарламалық қамтаманың; БЖ ұсынушысының осы қызметті ұсынбауына байланысты мүмкіндігінсіз бұйымның бағдарламалық ресурстарына қолжетімділіктің болмауына әкеп соққан құпиясөздерді (кодтарды) оларды жинау/қалпына келтіру мүмкіндігінсіз орнату, ауыстыру немесе жою әсерінен туындаса.
- Егер жұмыстың ақаулықтары қуат беруші, кәбілдік, телекоммуникациялық желілердің, радиосигнал қуатының стандарттарға немесе техникалық регламенттеріне сәйкес келмеуінен, оның ішінде бедер ерекшеліктерінен және басқа да осыған ұқсас сыртқы факторлардан, бұйымның желі әрекет ететін шекарада немесе аймақтан тыс жерде пайдаланылуынан туындаған болса.
- Егер зақымданулар стандартты емес (түпнұсқалық емес) және/немесе сапасыз (зақымданған) шығыс материалдарын, керек-жарақтарды, қосалқы бөлшектерді, қуат беру элементтерін, әртүрлі үлгідегі ақпарат тасымалдағыштарды (CD, DVD дискілерді, жад карталарын, SIM карталарын, картридждерді қоса алғанда) пайдаланудан туындаса.
- Егер кемшіліктер үйлесімсіз контентті (әуендерді, графиканы, бейне және басқа файлдарды, Java қосымшаларын және оларға ұқсас бағдарламаларды) алуға, орнатуға және пайдалануға байланысты туындаған болса.
- Осы бұйыммен жанасып жұмыс істейтін басқа жабдыққа келтірілген залалға.



Fiero