

Пайдалану бойынша нұсқаулық

Бағаналар 2.0
BHS-250

Fiero

Мазмұны

Құрылғы мақсаты	4
Сақтық шаралары	4
Техникалық сипаттамалары	5
Жинақталым.....	5
Құрылғы схемасы.....	6
Басқару тақтасы/қосқыштар	6
Қашықтан басқару пульті	7
Жарық индикаторының белгілері	7
Кәбілдерді қосу схемасы.....	8
Пайдалану	9
Бағаналарды қуат көзіне қосу	9
Бағаналарды теледидарға қосу	9
Bluetooth арқылы құрылғыларды қосу.....	10
USB тасымалдағышын қосу.....	10
Ықтимал мәселелер және олардың шешімдері.....	10
Монтаждау, сақтау, тасымалдау (тасу), өткізу және кәдеге жарату ережелері мен шарттары	11
Қосымша ақпарат	12

Құрметті сатып алушы!

Біздің өнімдерді таңдағаныңыз үшін рахмет.

Біз сізге жоғары сапа, функционалдылық және дизайн талаптарына сәйкес әзірленген және жасалған бұйымдар мен құрылғыларды ұсынуға қуаныштымыз. Пайдалануды бастамас бұрын, сіздің қауіпсіздігіңізге қатысты маңызды ақпаратты, сондай-ақ өнімді дұрыс пайдалану және күту бойынша ұсыныстарды қамтитын осы нұсқаулықты мұқият оқып шығыңыз. Осы Нұсқаулықтың сақталуына назар аударыңыз және оны өнімді одан әрі пайдалану кезінде анықтамалық материал ретінде пайдаланыңыз.

Құрылғы мақсаты

Аудиобағаналар – бұл тиісті дыбыстық қосқыштар болған кезде дыбыс көзі болып табылатын дербес компьютерге, ноутбукке немесе басқа құрылғыларға қосылу мүмкіндігі бар дыбысты ойнату құрылғысы.

Сақтық шаралары

- Электр тогының соғуын болдырмау үшін құрылғының корпусын бөлшектемеңіз немесе ашпаңыз. Оны өзіңіз жөндеуге тырыспаңыз. Құрылғыға кез-келген қызмет көрсетуді тек уәкілетті қызмет көрсету орталығының білікті мамандары жүргізуі керек.
- Егер құрылғы ұзақ уақыт пайдаланылмаса, құрылғыны қуат көзінен ажыратыңыз.
- Құрылғыны қуат көзінен ажыратқан кезде істікшенің оқшауланған бөлігіне ғана қол тигізіңіз. Сымды тартпаңыз.
- Құрылғыны дымқыл қолмен ұстамаңыз.
- Құрылғыны бөгде заттардың корпусының ішіне немесе оның тесіктеріне түсуінен сақтаңыз. Инелер, түйреуіштер, монеталар және басқа да ұсақ заттар, сондай-ақ жәндіктер құрылғының ішіне кірмейтініне көз жеткізіңіз.
- Құрылғыны судың және кез келген сұйықтықтың түсуінен, ылғалдың әсерінен, сондай-ақ экстремалды температурадан, шаң мен кірден қорғаңыз.
- Құрылғыны ылғалдылығы мен шаңы жоғары бөлмелерге орнатпаңыз. Құрылғыға және оған жақын сұйықтықтары бар ыдыстарды (вазалар, стақандар, бөтелкелер және т.б.) қоймаңыз.
- Құрылғыны қызып кетуден сақтаңыз. Оны қуатты жылу көздерінің жанына орнатпаңыз (жылыту құрылғылары және т.б.), сондай-ақ тікелей күн сәулесінің әсеріне ұшырамаңыз.
- Құрылғыны тазарту үшін құрамында бензин бар заттарды, спирттерді, еріткіштерді пайдаланбаңыз, себебі олар құрылғыға және оның боялған бетіне зиян тигізуі мүмкін. Құрылғыны тазалау үшін өте жұмсақ, құрғақ шүберекті пайдаланыңыз.
- Тек түпнұсқа аксессуарларды қолданыңыз.
- Егер құрылғы жұмысын тоқтатса немесе дұрыс жұмыс істемесе, пайдалануды дереу тоқтатып, уәкілетті қызмет көрсету орталығына хабарласыңыз.
- Жоғары дыбыс деңгейінде музыка тыңдау есту қабілетіңізге зиян тигізуі мүмкін.

- Құрылғы коммерциялық мақсатта пайдалануға арналмаған.
- Құрылғы балалар мен физикалық, сенсорлық немесе ақыл-ой қабілеті шектеулі адамдар үшін, олардың қауіпсіздігіне жауапты басқа адамдар бақылайтын жағдайларды қоспағанда, пайдалануға арналмаған. Балаларға құрылғымен ойнауға рұқсат бермеңіз.

Техникалық сипаттамалары

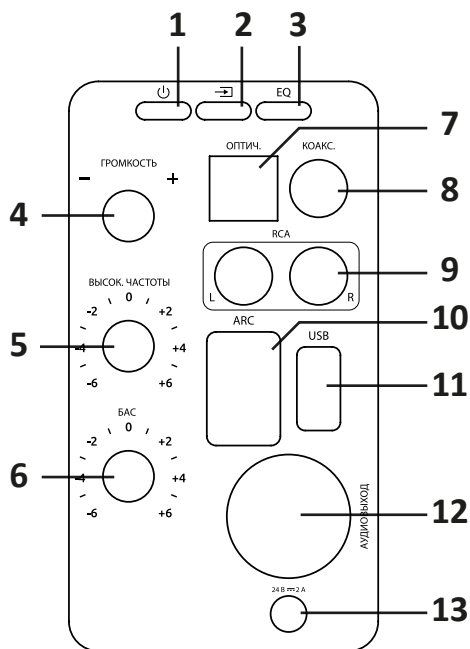
- Үлгісі: BHS-250.
- Сауда белгісі: Fiero.
- Қуат параметрлері (бағаналар): 24 В = 2 А.
- Қуат адаптерінің параметрлері:
 - Кіріс: 100–240 В, 50 Гц.
 - Шығыс: 24 В = 1,5 А.
- Жүйе форматы: 2.0.
- Жалпы шығыс қуаты: 100 Вт.
- Динамик параметрлері:
 - ТЖ: 148 мм, 4 Ом.
 - ЖЖ: 95 мм, 6 Ом.
- Жиілік диапазоны: 40 Гц — 20 кГц.
- Сигнал/шу қатынасы: ≥ 80 дБ.
- Жалпы бұрмалану деңгейі: ≤ 1%.
- Қосқыштар: оптикалық, коаксиалды, RCA, USB, HDMI ARC.
- USB параметрлері:
 - Ойнатылатын формат: MP3, WAV, WMA.
 - Максималды оқылатын жад: 128 Гб.
- Bluetooth сымсыз қосылымының нұсқасы: 5.0.
- Bluetooth сымсыз қосылым стандарты: IEEE 802.15.1.
- Жиілік диапазоны: 2402–2480 МГц.
- Таратқыштың қуаты: 9 дБм.
- Қуат адаптерін электр тогының соғуынан қорғау класы: II.
- Қуат сымын бекіту түрі: X.
- Қуат сымының ұзындығы: 1,5 м.

Жинақталым

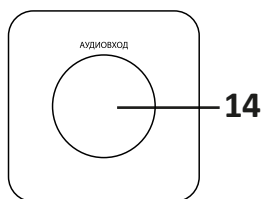
- Бағана (2 дана).
- Желілік қуат адаптері.
- 2RCA — Jack 3,5 мм кәбілі.
- Оптикалық кәбіл.
- Аудио кәбіл.
- Қашықтан басқару пульті.
- Пайдалану бойынша нұсқаулық.

Құрылғы схемасы

Басқару тақтасы/қосқыштар



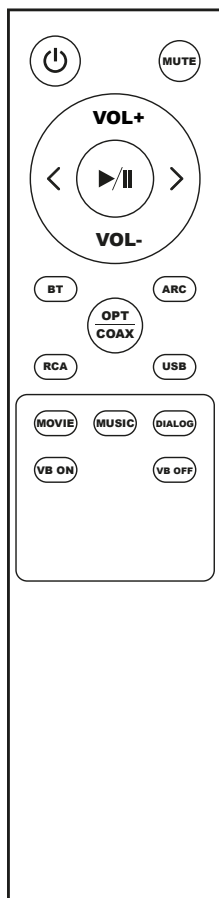
Белсенді бағана



Пассивті бағана

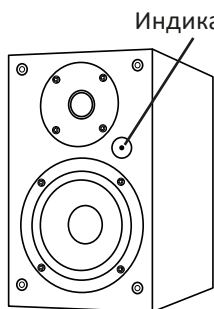
1. Қуат батырмасы.
2. Сигнал көзін таңдау батырмасы (Bluetooth / оптикалық кәбіл / коаксиалды кәбіл / RCA / HDMI ARC / USB).
3. Дыбыстық режимді таңдау батырмасы («Музыка» / «Диалог» / «Кино»).
4. Дыбыс деңгейін басқару.
5. Жоғары жиіліктер реттегіші.
6. Төмен жиіліктер реттегіші.
7. Оптикалық кәбілді қосуға арналған қосқыш.
8. Коаксиалды кәбілді қосуға арналған қосқыш.
9. RCA қосқыштары.
10. HDMI ARC қосқышы.
11. USB қосылу қосқышы.
12. Пассивті бағананың аудио шығысы.
13. Қуат кәбілін қосуға арналған қосқыш.
14. Пассивті ббағананың аудио кірісі.

Қашықтан басқару пульті



	Қосу/өшіру
MUTE	«Дыбыссыз» режимі
VOL+	Дыбыс деңгейін арттыру
VOL-	Дыбыс деңгейін төмендету
<	Алдыңғы трек
>	Келесі трек
▶/	Ойнату/кідірту
BT	Bluetooth арқылы ойнату
ARC	ARC қолдайтын HDMI кәбілі арқылы ойнату
RCA	RCA кәбілі арқылы ойнату
OPT/COAX	Оптикалық / коаксиалды кәбіл арқылы ойнату
USB	USB тасымалдағышынан ойнату
MOVIE	«Кино» дыбыс режимі
MUSIC	«Музыка» дыбыс режимі
DIALOG	«Диалог» дыбыс режимі
VB ON	Виртуалды басты қосу
VB OFF	Виртуалды басты өшіру

Жарық индикаторының белгілері



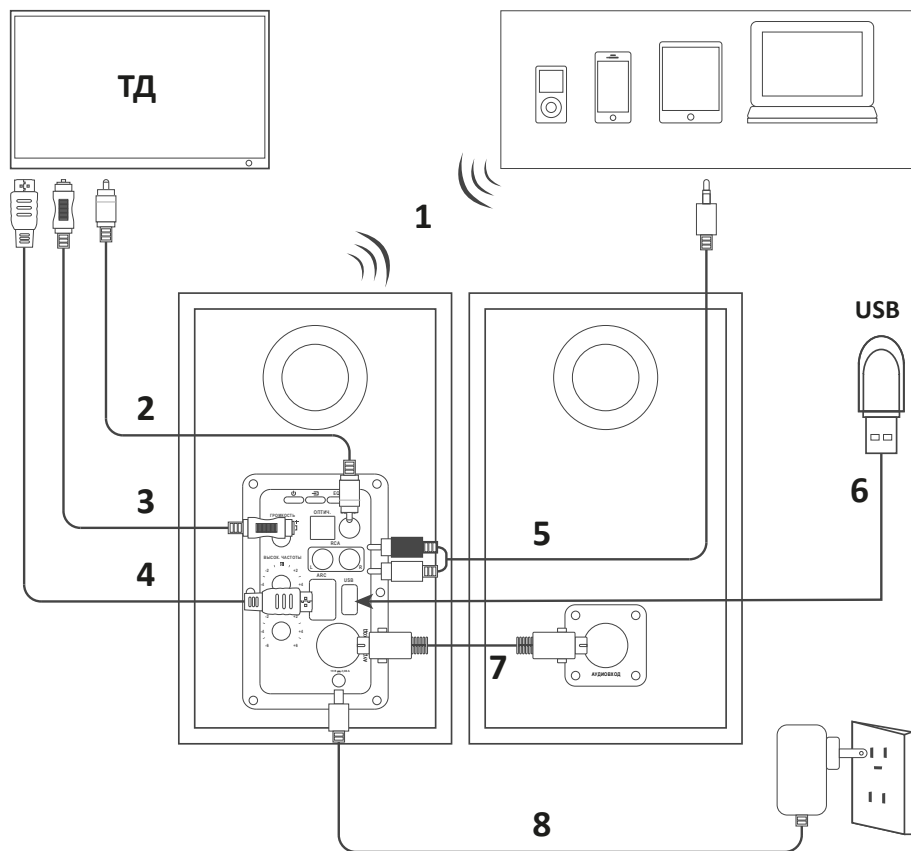
Индикатор

Белсенді бағана индикаторының түсі ағымдағы сигнал көзін көрсетеді:

- Қызыл — күту режимі (сигнал жоқ).
- Көк — Bluetooth.
- Ақ — оптикалық кәбіл.
- Жасыл — коаксиалды кәбіл.
- Сары — RCA кәбілі.
- Көк — HDMI кәбілі.
- Қызғылт — USB тасымалдағышы.

Кәбілдерді қосу схемасы

Bluetooth құрылғылары
Мобильді құрылғылар, компьютерлер



1. Bluetooth қосылымы (максималды әрекет радиусы — 9 м).
2. Коаксиалды кәбіл.
3. Оптикалық кәбіл.
4. HDMI кәбілі.
5. 2RCA — Jack 3,5 мм кәбілі.
6. USB қосылымы.
7. Аудио кәбіл.
8. Қуат кәбілі.

Пайдалану

Бағаналарды қуат көзіне қосу

Қуат көзіне қосылу үшін қуат адаптерін пайдаланыңыз.

Бағаналарды теледидарға қосу

2RCA — 3,5 мм кәбіл арқылы

1. Кәбілдің бір ұшын бағананың RCA қосқыштарына, ал екіншісін — теледидардың 3,5 мм қосқышына қосыңыз.
2. Жарық индикаторы сары түспен жанғанша сигнал көзін ауыстыру батырмасын басыңыз немесе ҚБ пультіндегі «RCA» батырмасын басыңыз.

Оптикалық кәбіл арқылы

1. Кәбілдің бір ұшын сәйкес бағана ұясына, ал екіншісін теледидар ұясына қосыңыз.
2. Жарық шамы ақ түске айналғанша сигнал көзін ауыстыру батырмасын басыңыз немесе қашықтан басқару пультіндегі «OPT/COAX» батырмасын басыңыз.
3. Теледидардың аудио шығыс режимі ретінде «PCM» режимін таңдаңыз.

Коаксиалды кәбіл арқылы

1. Кәбілдің бір ұшын сәйкес бағана ұясына, ал екіншісін теледидар ұясына қосыңыз.
2. Жарық шамы жасыл түске айналғанша сигнал көзін ауыстыру батырмасын басыңыз немесе қашықтан басқару пультіндегі «OPT/COAX» батырмасын басыңыз.
3. Теледидардың аудио шығыс режимі ретінде «PCM» режимін таңдаңыз.

HDMI кәбілін пайдалану

1. Кәбілдің бір ұшын бағананың ARC ұясына, ал екіншісін теледидар ұясына қосыңыз.
2. Индикатор шамы көк түспен жанғанша сигнал көзін ауыстыру түймесін басыңыз немесе ҚБ пультіндегі «ARC» батырмасын басыңыз.
3. Теледидардың аудио шығыс режимі ретінде «PCM» режимін таңдаңыз.

«PCM» режимін орнату

Егер кәбіл теледидарға дұрыс жалғанған болса және жарық индикаторы сәйкес түспен жанып тұрса, бірақ дыбыс шықпаса, қосымша нұсқауларды орындаңыз:


- Теледидар баптаулары мәзіріне өтіңіз.
- «Аудио баптаулары» ішкі мәзіріне өтіңіз.
- «Жетілдірілген баптаулар», содан кейін «Сандық аудио шығыс пішімі» бөліміне өтіңіз.
- «PCM» таңдаңыз.
- «OK» батырмасын басыңыз.

Қажетті операциялар теледидар үлгісіне байланысты өзгеруі мүмкін. Ағымдағы ақпарат алу үшін теледидарды пайдалану бойынша нұсқаулықты қараңыз.

USB тасымалдағышын қосу

1. USB тасымалдағышын бағананың USB қосқышына қосыңыз.
2. Жарық индикаторы қызғылт түспен жанғанша сигнал көзін ауыстыру батырмасын басыңыз немесе ҚБ пультіндегі «USB» батырмасын басыңыз.
3. ҚБ пульті арқылы ойнатуды басқарыңыз.

Bluetooth арқылы құрылғыларды қосу

1. Қашықтан басқару пультіндегі «BT» батырмасын басыңыз немесе жарық шамы көк болып жыпылықтағанша құрылғының артындағы «» батырмасын басыңыз.
2. Бастапқы құрылғыда Bluetooth қосыңыз.
3. Жұптастыруға болатын құрылғылар тізімінен «Fiero BHS-250» іздеңіз және оны таңдаңыз. Сәтті қосылған кезде жарық индикаторы көк түспен жыпылықтай бастайды.
4. Ойнатуды бастапқы құрылғыдан бастаңыз.

Ықтимал мәселелер және олардың шешімдері

Мәселе	Ықтимал шешім
Құрылғы қосылмайды	<ul style="list-style-type: none">• Құрылғының қуат желісіне дұрыс қосылғанына көз жеткізіңіз.• Розеткада кернеу бар екеніне көз жеткізіңіз.• Қуат кәбілін ажыратып, қайта қосыңыз, содан кейін құрылғыны қайта қосыңыз.
Дыбыс жоқ.	<ul style="list-style-type: none">• Қашықтан басқару пультіндегі «Vol+» батырмасын басу арқылы дыбыс деңгейін арттырыңыз.• Дыбыссыз режим белсенді емес екеніне көз жеткізу үшін ҚБ пультіндегі «MUTE» батырмасын басыңыз.• Басқа кіріс көзін таңдау үшін көзді таңдау батырмасын басыңыз.• Дыбыс көзі бағаналармен жұмыс істейтініне көз жеткізіңіз.• Bluetooth пайдаланған кезде, бастапқы құрылғыдағы дыбыс деңгейі қосулы екеніне және бұл құрылғының өзі өшірілмегеніне көз жеткізіңіз.
Bluetooth қосылымын орындау мүмкін емес.	<ul style="list-style-type: none">• Дұрыс сигнал көзі таңдалғанына көз жеткізіңіз (шам көк түспен жыпылықтайды). Бағаналар басқа режимдерде Bluetooth арқылы қосыла алмайды.• Bluetooth функциясы бастапқы құрылғыда іске қосылғанына көз жеткізіңіз, оның басқа құрылғылармен байланысын үзіңіз.• Көз құрылғысын жақындатыңыз (оны бағаналардан 9–10 метрден аспайтын қашықтықта ұстаңыз).

Монтаждау, сақтау, тасымалдау (тасу), өткізу және кәдеге жарату ережелері мен шарттары

- Құрылғы ешқандай орнатуды немесе тұрақты бекітуді қажет етпейді.
- Құрылғыны сақтау дайындаушы мен тұтынушының жылытылатын үй-жайларында ауа температурасы 5 °С-тан 40 °С-қа дейін және ауаның салыстырмалы ылғалдылығы 80%-дан аспайтын орауышта жүргізілуі тиіс. Үй-жайларда жемірілуді тудыратын жегі қоспалар (қышқылдар, сілтілер буы) болмауы тиіс.
- Құрылғыны тасымалдау құрғақ ортада жүзеге асырылуы керек.
- Құрылғы мұқият өңдеуді қажет етеді, оны шаң, кір, соққы, ылғал, от және т. б. әсерінен қорғайды.
- Құрылғыны өткізу жергілікті заңнамаға сәйкес жүргізілуі тиіс.
- Өнімнің қызмет ету мерзімі аяқталғаннан кейін оны қарапайым тұрмыстық қоқыспен бірге тастауға болмайды. Оның орнына, ол федералды немесе жергілікті заңдарға сәйкес кейіннен қайта өңдеу және жою үшін электр және электронды жабдықтарды тиісті қабылдау пунктіне кәдеге жаратуға тапсырылады. Осы өнімді дұрыс кәдеге жаратуды қамтамасыз ете отырып, сіз табиғи ресурстарды үнемдеуге көмектесесіз және дұрыс емделмеген жағдайда қоршаған ортаға және адамдардың денсаулығына зиян келтірмеуге көмектесесіз. Бұл өнімді қабылдау және кәдеге жарату орындары туралы толығырақ ақпаратты жергілікті муниципалды органдардан немесе тұрмыстық қоқыстарды шығаратын кәсіпорыннан алуға болады.
- Егер құрылғының ақаулығы анықталса, дереу уәкілетті қызмет көрсету орталығына хабарласыңыз немесе құрылғыны тастаңыз.

Қосымша ақпарат

Manufacturer: Mybestsound Co.,Ltd.

301, Building A3, Haocheng (Heping) Industrial Park, No.66 Hexiu West Road, Heping Community, Fuhai Street, Baoan District, Shenzhen, China.

Өндіруші: Майбэстсаунд Ко., Лтд.

301, А3 ғим., Хаочэн (Хэпин) өнеркәсіптік паркі, Хэсю батыс тас жолы № 66, Хэпин Комьюнити, Фухай к-сі, Баоань ауд., Шэньчжэнь қ., Қытай.

Қытайда жасалған.

Импорттаушы / Қазақстан Республикасында талаптар қабылдайтын заңды тұлға: «DNS QAZAQSTAN (ДНС КАЗАХСТАН)» ЖШС, Астана қ., Сарыарқа ауданы, Сарыарқа даңғ., 12 ғим., Қазақстан Республикасы.

Электрондық пошта мекен-жайы: info@dns-shop.kz

Тауар КО ТР (ЕАЭО) талаптарына сәйкес келеді.

Өнім сапасын жақсарту үшін сипаттамалар, өнім туралы ақпарат және оның сыртқы түрі пайдаланушыға алдын ала ескертусіз өзгертілуі мүмкін.



Өндіріс күні пайдаланушы нұсқаулығының орыс тіліндегі нұсқасында көрсетілген. V.4

Кепілдік талоны

SN/IMEI: _____

Кепілдікке қойылған күні: _____

Өндіруші бүкіл кепілдік мерзімі ішінде құрылғының үздіксіз жұмыс істейтініне, сондай-ақ материалдар мен құрастырымда ақаулар болмайтынына кепілдік береді. Кепілдік мерзімі бұйым сатып алынған сәттен бастап есептеледі және жаңа өнімдерге ғана қолданылады.

Кепілдікті қызмет көрсету бұйым пайдаланушы нұсқаулығына сәйкес пайдаланылған жағдайда, кепілдік мерзімі ішінде тұтынушының кінәсіз істен шыққан элементтерді тегін жөндеуді немесе ауыстыруды қамтиды. Элементтерді жөндеу немесе ауыстыру уәкілетті сервис орталықтарының аумағында жүргізіледі.

Кепілдік мерзімі: 12 ай.

Пайдалану мерзімі: 24 ай.

Сервистік орталықтардың өзекті тізімі келесі мекенжай бойынша:

<https://www.dns-shop.kz/service-center/>

Кепілдік міндеттемелер және тегін сервистік қызмет көрсету, егер оларды ауыстыру бұйымды бөлшектеуге байланысты болмаса, тауардың жиынтықтылығына кіретін, төменде аталған керек-жарақтарға қолданылмайды:

- ҚБП (қашықтықтан басқару пульті) үшін қуат элементтері (батареялары).
- Жалғағыш кәбілдер, антенналар және оларға арналған ауыстырғыштар, құлаққаптар, микрофондар, «HANDS-FREE» құрылғылары; жиынтықта жеткізілетін әртүрлі типтегі ақпарат тасығыштар, бағдарламалық жасақтама (БЖ) және драйверлер (бұйымның қатқыл магниттік дискілеріндегі жинақтағышқа алдын ала орнатылған БЖ қоса алғанда, бірақ онымен шектелмей), сыртқы енгізу-шығару құрылғылары және манипуляторлар.
- Қаптамалар, сөмкелер, белдіктер, тасымалдауға арналған баулар, монтаждық құрылғылар, құралдар, бұйымға қоса берілетін құжаттама.
- Табиғи тозуға ұшырайтын шығын материалдары мен бөлшектер.



Өндіруші келесі жағдайларда кепілдік міндеттемелерге ие болмайды:

- Кепілдік мерзімі аяқталды.
- Егер жеке (тұрмыстық, отбасылық) қажеттіліктерге арналған бұйым кәсіпкерлік қызметті жүзеге асыру үшін, сондай-ақ оның тікелей міндетіне сәйкес келмейтін басқа мақсаттарда пайдаланылған болса.
- Өндіруші бұйымды пайдалану кезінде пайдаланушы нұсқаулығының талаптарын бұзу, бұйымды орнату және оған қызмет көрсету жөніндегі ұсынымдарды, қосу ережелерін (бұйымның өзіне де, онымен байланысты бұйымдарға да сәйкес келмейтін желілік кернеудің әсері нәтижесінде туындаған қысқа тұйықталулар), бұйымды сақтау және тасымалдау кезінде өнім иесі және/немесе үшінші тұлғалар шеккен ықтимал материалдық, моральдық және өзге де зиян үшін жауапты болмайды.
- Механикалық зақымданудың барлық жағдайлары: өнімді пайдалану кезінде алынған сызаттар, жарықтар, деформациялар, соққы іздері, майысулар, кептелістер және т.б.
- Түрлендірулерді, рұқсат етілмеген жөндеулерді осындай жұмыстарды жүргізуге уәкілетті емес адамдар жүргізген жағдайлар. Егер ақаулық конструкцияны немесе бұйымның сұлбасын өзгерту, Өндіруші қарастырмаған сыртқы құрылғыларды қосу, Қазақстан Республикасының заңнамасына сай сәйкестік сертификаты жоқ құрылғыны пайдалану салдарынан туындаған болса.
- Егер бұйымның ақауы еңсерілмейтін күштің әсерінен (табиғи элементтер, өрт, су тасқыны, жер сілкінісі, тұрмыстық факторлар және Өндірушіге тәуелді емес басқа жағдайлар) немесе Өндіруші болжай алмаған үшінші тұлғалардың әрекеттерінен туындаса.
- Бұйымның толық немесе ішінара істен шығуына алып келген бұйымның ішіне бөгде заттардың, өзге денелердің, заттектердің, сұйықтықтардың, жәндіктердің немесе жануарлардың түсуінен, агрессивті ортаның әсерінен, жоғары ылғалдылықтан, жоғары температуралардан туындаған ақау.
- Бұйымды сәйкестендіру (сериялық нөмірі) жоқ немесе сәйкес келмейді. Егер зақымданулар (кемшіліктер) зиянды бағдарламалық қамтаманың; БЖ ұсынушысының осы қызметті ұсынбауына байланысты мүмкіндігінсіз бұйымның бағдарламалық ресурстарына қолжетімділіктің болмауына әкеп соққан құпиясөздерді (кодтарды) оларды жинау/қалпына келтіру мүмкіндігінсіз орнату, ауыстыру немесе жою әсерінен туындаса.
- Егер жұмыстың ақаулықтары қуат беруші, кәбілдік, телекоммуникациялық желілердің, радиосигнал қуатының стандарттарға немесе техникалық регламенттеріне сәйкес келмеуінен, оның ішінде бедер ерекшеліктерінен және басқа да осыған ұқсас сыртқы факторлардан, бұйымның желі әрекет ететін шекарада немесе аймақтан тыс жерде пайдаланылуынан туындаған болса.
- Егер зақымданулар стандартты емес (түпнұсқалық емес) және/немесе сапасыз (зақымданған) шығыс материалдарын, керек-жарақтарды, қосалқы бөлшектерді, қуат беру элементтерін, әртүрлі үлгідегі ақпарат тасымалдағыштарды (CD, DVD дискілерді, жад карталарын, SIM карталарын, картридждерді қоса алғанда) пайдаланудан туындаса.
- Егер кемшіліктер үйлесімсіз контентті (әуендерді, графиканы, бейне және басқа файлдарды, Java қосымшаларын және оларға ұқсас бағдарламаларды) алуға, орнатуға және пайдалануға байланысты туындаған болса.
- Осы бұйыммен жанасып жұмыс істейтін басқа жабдыққа келтірілген залалға.



Fiero