

Руководство по эксплуатации

Колонка портативная
FR600

Fiero

Содержание

Назначение устройства	4
Меры предосторожности	4
Рекомендации по работе с аккумуляторной батареей (Li-pol/Li-ion)	5
Схема панели управления	7
Инструкция по эксплуатации	8
Сопряжение по Bluetooth	8
Функция Multiple Link.....	8
Режим портативного аккумулятора	8
Регулировка подсветки	8
Подключение к источнику сигнала через разъем AUX	9
Настройки эквалайзера.....	9
Голосовой помощник.....	9
Управление звонками	9
Зарядка устройства	9
Принудительная перезагрузка устройства.....	9
Технические характеристики	10
Комплектация	10
Возможные проблемы и их решение	11
Правила и условия монтажа, хранения, перевозки (транспортировки), реализации и утилизации	11
Дополнительная информация	12

Уважаемый покупатель!

Благодарим Вас за выбор нашей продукции.

Мы рады предложить Вам изделия и устройства, разработанные и изготовленные в соответствии с высокими требованиями к качеству, функциональности и дизайну. Перед началом эксплуатации внимательно прочитайте данное руководство, в котором содержится важная информация, касающаяся Вашей безопасности, а также рекомендации по правильному использованию продукта и уходу за ним. Позаботьтесь о сохранности настоящего Руководства и используйте его в качестве справочного материала при дальнейшей эксплуатации изделия.

Назначение устройства

Портативная колонка предназначена для воспроизведения музыки, в том числе в местах без доступа к сетевой розетке.

Меры предосторожности

1. Не устанавливайте данное устройство в непосредственной близости от источников тепла и нагревательных элементов.
2. Оберегайте устройство от воздействия влаги, дождя и прямых солнечных лучей.
3. Не погружайте устройство в воду и не используйте данное устройство в непосредственной близости от источников воды. При попадании воды в корпус устройства незамедлительно обратитесь в авторизованный сервисный центр.
4. Предохраняйте устройство от падений, ударов, тряски.
5. Оберегайте устройство от попадания внутрь корпуса посторонних объектов во избежание порчи устройства и нанесения вреда здоровью пользователя.
6. Неквалифицированные манипуляции с устройством (модификации, ремонт и т.д.) могут навредить устройству и Вашему здоровью. Данное устройство не содержит внутренних элементов, обслуживаемых пользователем.
7. Не размещайте источники открытого пламени вблизи устройства, а также непосредственно на его корпусе.
8. Не размещайте устройство на нестабильных и неровных поверхностях.
9. Избегайте блокировки вентиляционных отверстий, обеспечивающих корректную работу устройства. Обеспечивайте циркуляцию воздуха при размещении устройства на мягких поверхностях (диван, кресло, ковер и т. д.).
10. Используйте только оригинальные аксессуары.
11. Не используйте устройство после падения, а также при наличии видимых повреждений устройства. Обратитесь в сервисный центр.
12. При обнаружении любых сбоев в работе рекомендуется незамедлительно отключить устройство и обратиться в авторизованный сервисный центр.
13. Не используйте бензолосодержащие вещества, аэрозоли, спирты, растворители и т. д. для ухода за устройством, так как они могут навредить его элементам, а также окрашенной поверхности. Для чистки устройства используйте исключительно мягкую сухую (или слегка влажную) ткань.
14. Прослушивание музыки на высокой громкости может навредить Вашему слуху.

15. Устройство не предназначено для использования детьми и лицами с ограниченными физическими, сенсорными или умственными способностями, кроме случаев, когда над ними осуществляется контроль другими лицами, ответственными за их безопасность. Не позволяйте детям играть с устройством.
16. Устройство не предназначено для использования в коммерческих целях.

Рекомендации по работе с аккумуляторной батареей (Li-pol/Li-ion)

Уважаемый пользователь! Обращаем Ваше внимание, что приобретенное Вами устройство использует в своем составе аккумулятор на основе лития в качестве источника питания. Пожалуйста, внимательно ознакомьтесь с нижеуказанной информацией. Она поможет Вам продлить срок службы Вашего аккумулятора и предотвратить нежелательные последствия при его эксплуатации.

Естественный износ АКБ

При длительном хранении и использовании устройства аккумулятор (далее по тексту — «АКБ») имеет свойство терять заряд и емкость. В период использования устройства можно ожидать, что после 300 циклов заряда-разряда (примерно год использования устройства), емкость АКБ может снизиться до 80% от номинальной. Емкость АКБ после 400 заряд-разрядных циклов может снизиться до 60% от номинальной емкости. Частичное снижение емкости в указанных пределах и временных периодах — это естественный износ АКБ, который не является дефектом.

АКБ теряет заряд, даже если она хранится отдельно от устройства. Саморазряд составляет около 5% в месяц. АКБ по своему строению недолговечны и постоянно деградируют вне зависимости от того, эксплуатируются они или нет. Данная деградация тем интенсивней, чем выше температура и чем дальше величина заряда от «оптимального» (с точки зрения сохранности), который принято считать равным 40%. Другими словами, если АКБ не используется, то имеет смысл держать заряд на уровне 40–50%.

Используйте только оригинальный кабель для зарядки

Способность заряда-разряда аккумуляторной батареи управляется встроенным в нее контроллером. Крайне противопоказаны принудительные режимы «быстрой зарядки» во внешних зарядных устройствах, не входящих в состав оригинального комплекта, т. к. токи заряда и разряда ограничены.

У АКБ отсутствует так называемый «эффект памяти». Начинать разряжать/заряжать АКБ можно с любого уровня заряда. В большинстве устройств стоит ограничение по степени заряда-разряда — контроллер может не позволить заряжать

АКБ, если, например, заряд уже более 90%. Также он не позволит полностью разрядить АКБ, препятствуя выходу из строя ее элементов (из-за эффекта «глубокого разряда»).

Если АКБ находится в разряженном состоянии 2 недели и более, то происходит необратимый процесс потери емкости в ее элементах, следствием чего является выход из строя самой АКБ. Если АКБ устройства была разряжена и некоторое время не использовалась, то перед возобновлением эксплуатации устройства необходимо оставить его подключенным к ЗУ приблизительно на 1–2 часа.

Соблюдайте температурный режим

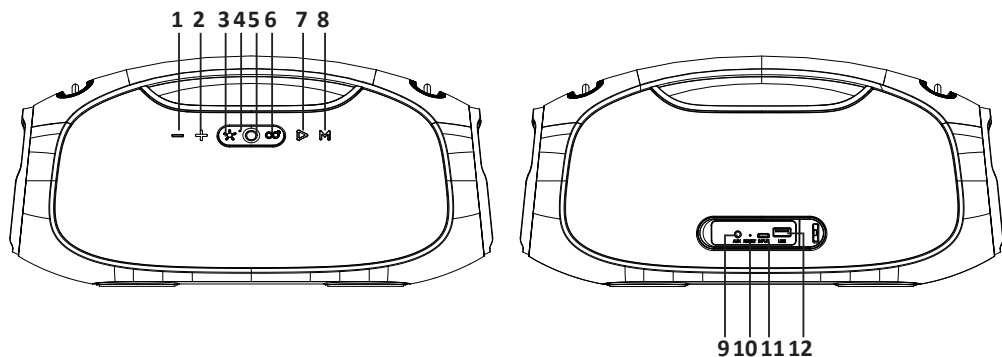
АКБ должны храниться в заряженном состоянии при температуре от +15 °С до +35 °С. АКБ плохо переносят длительную эксплуатацию при очень высоких (выше +50 °С) и очень низких (ниже -30 °С) температурах окружающей среды. Не допускайте попадания на устройство прямых солнечных лучей, а также не оставляйте его в непосредственной близости от источников тепла, например, электрообогревателей.

Не разбирайте, не сжигайте, не используйте АКБ со следами повреждений

Ни в коем случае нельзя самостоятельно разбирать АКБ и заряжать их элементы, это должны делать квалифицированные специалисты. Прокол или смятие элементов может привести ко внутреннему короткому замыканию, с последующим возгоранием и взрывом. При разгерметизации корпуса АКБ внутрь элемента может попасть вода или сконденсироваться атмосферная влага, что может привести к реакции с выделением водорода и возгоранию. Поврежденные АКБ выделяют вредные для здоровья человека вещества. В случае если АКБ перестала работать в штатном режиме, по той или иной причине деформировалась (вздулась, втянулась и т.п.), следует незамедлительно обратиться в авторизованный сервисный центр.

ВНИМАНИЕ: время работы АКБ зависит от многих факторов (длительность прослушивания, громкость звука и т.д.); действительное время работы может не совпадать с указанным. АКБ допускает ограниченное число циклов зарядки и по прошествии некоторого времени может потребовать замены. Время работы АКБ зависит от режима использования и настроек.



Схема панели управления



1. Кнопка «←»:
 - Нажмите один раз — уменьшение громкости.
 - Нажмите и удерживайте — предыдущий трек.
2. Кнопка «→»:
 - Нажмите один раз — увеличение громкости.
 - Нажмите и удерживайте — следующий трек.
3. Кнопка «★»: нажмите для переключения режима RGB-подсветки.
4. Микрофон.
5. Кнопка «Вкл/Выкл».
6. Кнопка «∞»: включение режима Multiple Link.
7. Кнопка «▷»:
 - Нажмите один раз — воспроизведение/пауза.
 - Нажмите и удерживайте — запуск голосового помощника (на подключенном мобильном устройстве).
 - В режиме Bluetooth при входящем звонке нажмите для принятия/завершения вызова; нажмите и удерживайте, чтобы отклонить вызов, во время вызова нажмите, чтобы переключиться на разговор по телефону.
8. Кнопка «M» нажмите для переключения между предустановленными настройками эквалайзера.
9. Разъем AUX.
10. Кнопка принудительной перезагрузки.
11. Разъем Type-C для зарядки устройства.
12. Разъем USB для режима портативного аккумулятора/воспроизведения с USB-носителя.

Инструкция по эксплуатации

Сопряжение по Bluetooth







1. Включите колонку с помощью кнопки «». Колонка автоматически перейдет в режим Bluetooth.
2. Активируйте Bluetooth на вашем мобильном устройстве.
3. Выполните поиск доступных для подключения Bluetooth-устройств, из образовавшегося списка выберите «Fiero FR600».
4. Нажмите на имя устройства и установите подключение.
5. Управляйте воспроизведением на источнике сигнала или при помощи кнопок на панели управления устройства.
6. Для того чтобы разорвать пару с Bluetooth-устройством, нажмите и удерживайте кнопку «».

Внимание: при подключении AUX-кабеля Bluetooth-соединение будет разорвано и начнется воспроизведение с подключенного носителя, при отключении AUX-кабеля устройство перейдет обратно в режим Bluetooth.

Функция Multiple Link


Технология Multiple Link позволяет использовать неограниченное количество одинаковых колонок для создания беспроводной многоканальной системы.

Для создания соединения:

1. Подключите основную колонку к источнику звукового сигнала (смартфон/планшет и пр.). Подсветка вокруг кнопки «» загорится голубым.
2. Нажмите на кнопку «». Загорится индикатор слева от кнопки.
3. Включите дополнительные колонки. Убедитесь, что функция Bluetooth отключена. На всех дополнительных колонках нажмите на кнопки «». Подсветка вокруг кнопок «» замигает голубым.
4. Дополнительные колонки подключатся к основной автоматически.
5. Если сопряжение прошло успешно, то на дополнительных колонках загорятся индикаторы слева от кнопки «».
6. Для разрыва соединения нажмите кнопку «» на основной колонке.

Примечание: при включении функции Multiple Link ранее произведенное Bluetooth-соединение будет разорвано. После успешного сопряжения колонок нужно будет снова произвести подключение по Bluetooth.

Режим портативного аккумулятора

1. Нажмите кнопку «» для включения колонки.
2. Подключите к порту USB устройство, которое нужно зарядить. Зарядка устройства начнется автоматически.

Регулировка подсветки

Для переключения подсветки нажимайте кнопку «».

Подключение к источнику сигнала через разъем AUX

1. Подключите устройство к источнику сигнала при помощи идущего в комплекте аудио кабеля.
2. Устройство начнет воспроизведение автоматически.
3. Управляйте воспроизведением на устройстве-источнике.

Настройки эквалайзера

Чтобы переключаться между двумя режимами эквалайзера, нажимайте и удерживайте кнопку «M».

Голосовой помощник

Чтобы воспользоваться голосовым помощником:

- Убедитесь, что ваше устройство сопряжено с колонкой по Bluetooth.
- Нажмите и удерживайте кнопку «▷».

Управление звонками

Когда ваше устройство сопряжено с колонкой по Bluetooth, вы можете принимать и отклонять звонки.

- Чтобы принять/завершить звонок нажмите кнопку «▷».
- Чтобы отклонить звонок, нажмите и удерживайте кнопку «▷».
- Чтобы отключиться от колонки во время разговора, нажмите и удерживайте кнопку «▷».

Зарядка устройства

1. Нажмите кнопку «⊙» для выключения устройства.
2. Подключите устройство к источнику питания при помощи кабеля Type-C, входящего в комплект. После завершения зарядки все 4 индикатора заряда батареи загорятся.
3. Продолжительность цикла зарядки: до 6 часов.
4. При воспроизведении аудио во время зарядки устройства не выставляйте громкость на максимум во избежание порчи зарядного устройства.
5. Во избежание сокращения срока службы аккумуляторной батареи не заряжайте устройство более 8 часов подряд.

Принудительная перезагрузка устройства

Если устройство не реагирует на нажатия кнопок или не выключается, нажмите тонким твердым предметом (например, скрепкой или булавкой) кнопку перезагрузки.

Технические характеристики

- Модель: FR600.
- Торговая марка: Fiero.
- Выходная мощность: 60 Вт.
- Динамики:
 - НЧ-динамик 76,2 мм (3,5"); 4 Ом × 2;
 - ВЧ-динамик 38,1 мм (1,5"); 4 Ом × 2.
- Частотный диапазон: 80 Гц – 20 кГц.
- Отношение «сигнал/шум»: ≥80 дБ.
- THD: ≤1%.
- Степень влагозащиты: IPX6.
- Подключения: Bluetooth 5.3.
- Стандарт беспроводного соединения: IEEE 802.15.2.
- Диапазон частот: 2402–2483,5 МГц.
- Мощность передатчика: < 20 дБм.
- Профили Bluetooth: HFP, HSP, A2DP, AVRCP.
- Радиус действия: 10 м.
- Функции: воспроизведение с USB носителей.
- Формат файлов: MP3.
- Максимальный объем считываемой памяти: 128 Гб.
- Линейный вход AUX.
- Разъем для зарядки Type-C.
- Поддержка функции Multiple Link.
- Питание: USB Type-C, DC 5 В, 2 А.
- Встроенный аккумулятор: 7,4 В; 5400 мА·ч.
- Время работы от аккумулятора в режиме воспроизведения: 8 часов*.
- Время работы от аккумулятора при воспроизведении на максимальной громкости: 2,7 часов.
- Время зарядки: до 6 часов (3,5 часа при Fast Charge 9 В).
- Поддержка функции Power Bank.
- Габариты изделия: 377×180×180 мм.
- Вес изделия: 2800 г.

*Время воспроизведения зависит от уровня громкости музыки.

Комплектация

- Портативная колонка Fiero FR600.
- Зарядный кабель USB A–USB Type-C.
- Аудио кабель Jack 3.5 мм – Jack 3,5 мм.
- Руководство по эксплуатации.

Возможные проблемы и их решение

Проблема	Решение
Устройство не включается.	Проверьте уровень заряда аккумулятора.
Нет звука или слишком тихий звук.	Проверьте уровень громкости на проигрывателе и источнике сигнала. Увеличьте громкость при необходимости.
	Проверьте корректность подключения источника сигнала к проигрывателю.
Искажение звука.	Настройте громкость непосредственно на источнике сигнала до оптимального уровня.

Правила и условия монтажа, хранения, перевозки (транспортировки), реализации и утилизации

- Устройство не требует какого-либо монтажа или постоянной фиксации.
- Хранение устройства должно производиться в упаковке в отапливаемых помещениях у изготовителя и потребителя при температуре воздуха от 5 °С до 40 °С и относительной влажности воздуха не более 80%. В помещениях не должно быть агрессивных примесей (паров кислот, щелочей), вызывающих коррозию.
- Перевозка устройства должна осуществляться в сухой среде.
- Устройство требует бережного обращения, оберегайте его от воздействия пыли, грязи, ударов, влаги, огня и т.д.
- Реализация устройства должна производиться в соответствии с местным законодательством.
- После окончания срока службы изделия его нельзя выбрасывать вместе с обычным бытовым мусором. Вместо этого оно подлежит сдаче на утилизацию в соответствующий пункт приема электрического и электронного оборудования для последующей переработки и утилизации в соответствии с федеральным или местным законодательством. Обеспечивая правильную утилизацию данного продукта, Вы помогаете сберечь природные ресурсы и предотвращаете ущерб для окружающей среды и здоровья людей, который возможен в случае ненадлежащего обращения. Более подробную информацию о пунктах приема и утилизации данного продукта можно получить в местных муниципальных органах или на предприятии по вывозу бытового мусора.
- При обнаружении неисправности устройства следует немедленно обратиться в авторизованный сервисный центр или утилизировать устройство.

Дополнительная информация

Manufacturer: Huizhou Jiemeisi Technology Co., Ltd.
No.63, Humei Street, Dashuling, Qingtang, Xiaojinkou Subdistrict, Huicheng District,
Huizhou City, Guangdong province, China.

Изготовитель: Хуэйчжоу Цземэйсы Тэкнолоджи Ко., Лтд.
№63, ул. Хумэй, Дашулин, Цинтан, подрайон Сяоцзинькоу, р-н Хуэйчэн, г. Хуэйчжоу,
пров. Гуандун, Китай.
Сделано в Китае.

Импортер в России: ООО «ДНС Ритейл».
690068, Россия, Приморский край, г. Владивосток, проспект 100-летия
Владивостока, дом 155, корпус 3, офис 5.
Адрес электронной почты: dnsretail@mail.dlogistix.com

Уполномоченное изготовителем лицо: ООО «Атлас».
690068, Россия, Приморский край, г. Владивосток, проспект 100-летия
Владивостока, дом 155, корпус 3, офис 5.
Адрес электронной почты: atlas.llc@mail.dlogistix.com

Товар соответствует требованиям ТР ТС (ЕАЭС).

Спецификации, информация о продукте и его внешний вид могут быть изменены без предварительного уведомления пользователя в целях улучшения качества нашей продукции.

Товар изготовлен (мм.гггг): _____ v.4



Гарантийный талон

SN/IMEI: _____

Дата постановки на гарантию: _____

Производитель гарантирует бесперебойную работу устройства в течение всего гарантийного срока, а также отсутствие дефектов в материалах и сборке. Гарантийный период исчисляется с момента приобретения изделия и распространяется только на новые продукты.

В гарантийное обслуживание входит бесплатный ремонт или замена элементов, вышедших из строя не по вине потребителя в течение гарантийного срока при условии эксплуатации изделия согласно руководству пользователя. Ремонт или замена элементов производится на территории уполномоченных сервисных центров.

Срок гарантии: 12 мес.

Срок эксплуатации: 24 мес.

Актуальный список сервисных центров по адресу:

<https://www.dns-shop.ru/technical-support/>

Гарантийные обязательства и бесплатное сервисное обслуживание не распространяются на перечисленные ниже принадлежности, входящие в комплектность товара, если их замена не связана с разборкой изделия:

- Элементы питания (батарейки) для ПДУ (Пульт дистанционного управления).
- Соединительные кабели, антенны и переходники для них, наушники, микрофоны, устройства «HANDS-FREE»; носители информации различных типов, программное обеспечение (ПО) и драйверы, поставляемые в комплекте (включая, но не ограничиваясь ПО, предустановленным на накопитель на жестких магнитных дисках изделия), внешние устройства ввода-вывода и манипуляторы.
- Чехлы, сумки, ремни, шнуры для переноски, монтажные приспособления, инструменты, документацию, прилагаемую к изделию.
- Расходные материалы и детали, подвергающиеся естественному износу.



Производитель не несет гарантийных обязательств в следующих случаях:

- Истек Гарантийный срок.
- Если изделие, предназначенное для личных (бытовых, семейных) нужд, использовалось для осуществления предпринимательской деятельности, а также в иных целях, не соответствующих его прямому назначению.
- Производитель не несет ответственности за возможный материальный, моральный и иной вред, понесенный владельцем изделия и/или третьими лицами, вследствие нарушения требований руководства пользователя при использовании, не соблюдения рекомендаций по установке и обслуживанию изделия, правил подключения (короткие замыкания, возникшие также в результате воздействия несоответствующего сетевого напряжения, как на само изделие, так и на изделия, сопряженные с ним), хранении и транспортировки изделия.
- Все случаи механического повреждения: сколы, трещины, деформации, следы ударов, вмятины, замятия и др., полученные в процессе эксплуатации изделия.
- Имеются следы сторонней модификации, несанкционированного ремонта лицами, не уполномоченными для проведения таких работ. Если дефект вызван изменением конструкции или схемы изделия, подключением внешних устройств, не предусмотренных Производителем, использованием устройства, не имеющего сертификата соответствия согласно законодательству Российской Федерации.
- Если дефект изделия вызван действием непреодолимой силы (природных стихий, пожаров, наводнений, землетрясений, бытовых факторов и прочих ситуаций, не зависящих от Производителя), либо действиями третьих лиц, которые Производитель не мог предвидеть.
- Дефект вызван попаданием внутрь изделия посторонних предметов, инородных тел, веществ, жидкостей, насекомых или животных, воздействием агрессивных сред, высокой влажности, высоких температур, которые привели к полному или частичному выходу из строя изделия.
- Отсутствует или не соответствует идентификация изделия (серийный номер). Если повреждения (недостатки) вызваны воздействием вредоносного программного обеспечения; установкой, сменой или удалением паролей (кодов), приведшим к отсутствию доступа к программным ресурсам изделия, без возможности их сброса/восстановления, ввиду отсутствия предоставления данной услуги поставщиком ПО.
- Если дефекты работы вызваны несоответствием стандартам или техническим регламентам питающих, кабельных, телекоммуникационных сетей, мощности радиосигнала, в том числе из-за особенностей рельефа и других подобных внешних факторов, использования изделия на границе или вне зоны действия сети.
- Если повреждения вызваны использованием нестандартных (неоригинальных) и/или некачественных (поврежденных) расходных материалов, принадлежностей, запасных частей, элементов питания, носителей информации различных типов (включая, CD, DVD диски, карты памяти, SIM карты, картриджи).
- Если недостатки вызваны получением, установкой и использованием несовместимого контента (мелодии, графика, видео и другие файлы, приложения Java и подобные им программы).
- На ущерб, причиненный другому оборудованию, работающему в сопряжении с данным изделием.



Fiero