

Руководство по эксплуатации

Наушники
Instinct IEMP-010

Fiero

Уважаемый покупатель!

Благодарим Вас за выбор нашей продукции.

Мы рады предложить Вам изделия и устройства, разработанные и изготовленные в соответствии с высокими требованиями к качеству, функциональности и дизайну. Перед началом эксплуатации внимательно прочитайте данное руководство, в котором содержится важная информация, касающаяся Вашей безопасности, а также рекомендации по правильному использованию продукта и уходу за ним. Позаботьтесь о сохранности настоящего руководства и используйте его в качестве справочного материала при дальнейшей эксплуатации изделия.

Назначение устройства

Наушники — это устройство для персонального прослушивания музыки, речи или иных звуковых сигналов.

Меры предосторожности

- Во избежание короткого замыкания не допускайте контакта устройства с любыми жидкостями, не помещайте рядом с ним открытые емкости с жидкостью.
- Не подвергайте устройство воздействию электромагнитного излучения.
- Во избежание повреждения слуха используйте наушники на безопасных уровнях громкости.
- Оберегайте устройство от ударов, падений, вибраций и других механических воздействий.
- Устройство не предназначено для использования детьми и лицами с ограниченными физическими, сенсорными или умственными способностями, кроме случаев, когда над ними осуществляется контроль другими лицами, ответственными за их безопасность. Не позволяйте детям играть с устройством.
- Устройство не предназначено для использования в коммерческих целях.

Технические характеристики

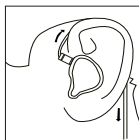
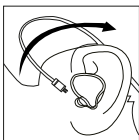
- Модель: Instinct IEMP-010.
- Торговая марка: Fiero.
- Сопротивление: 32 Ом.
- Тип динамика: планарный.
- Тип коннектора: QDC 0,78 мм.
- Тип разъема для подключения к устройству:
 - USB Type-C;
 - jack 3,5 мм;
 - jack 4,4 мм;
 - jack 6,3 мм.
- Область применения: бытовое.
- Комплектация: устройство, сменные насадки jack 3,5/4,4/6,3 мм, переходник jack 3,5 мм (F) – USB Type-C (M), 12 пар сменных амбушюр, кейс, мешочек для хранения, руководство по эксплуатации.

Эксплуатация

1. Подключите необходимый штекер наушников к аудиоразъему на устройстве-источнике.
2. Настройте желаемый уровень громкости на устройстве-источнике.

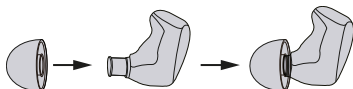
Примечания

- Наушник вставляется непосредственно в ухо.
- Расположите шнур за ухом, как показано ниже.



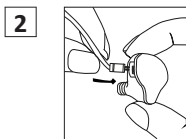
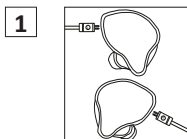
Смена амбушюр

В комплект входят 12 пар амбушюр разного вида и размера. Выберите подходящие амбушюры и установите способом, указанным ниже.



Подключение кабеля

1. Определите направление наушников: «L» — левый, «R» — правый.
2. Подключите кабель к соответствующему разъему .



Внимание!

Для проверки исправности наушников:

- Проверьте, подключено ли устройство к правильному разъему и плотно ли сидит штекер в гнезде.
- Подключите наушники к источнику сигнала и включите воспроизведение аудио для проверки звука.

Правила и условия хранения, перевозки (транспортировки), реализации и утилизации

- Устройство не требует какого-либо монтажа или постоянной фиксации.
- Хранение устройства должно производиться в упаковке в отапливаемых помещениях у изготовителя и потребителя при температуре воздуха от 5 °С до 40 °С и относительной влажности воздуха не более 80%. В помещениях не должно быть агрессивных примесей (паров кислот, щелочей), вызывающих коррозию.
- Перевозка устройства должна осуществляться в сухой среде.
- Устройство требует бережного обращения, оберегайте его от воздействия пыли, грязи, ударов, влаги, огня и т.д.
- Реализация устройства должна производиться в соответствии с местным законодательством.
- После окончания срока службы устройства его нельзя выбрасывать вместе с обычным бытовым мусором. Вместо этого оно подлежит сдаче на утилизацию в соответствующий пункт приема электрического и электронного оборудования для последующей переработки и утилизации в соответствии с федеральным или местным законодательством. Обеспечивая правильную утилизацию данного продукта, Вы помогаете сберечь природные ресурсы и предотвращаете ущерб для окружающей среды и здоровья людей, который возможен в случае ненадлежащего обращения. Более подробную информацию о пунктах приема и утилизации данного продукта можно получить в местных муниципальных органах или на предприятии по вывозу бытового мусора.
- При обнаружении неисправности устройства следует немедленно обратиться в авторизованный сервисный центр или утилизировать устройство.

Информация о гарантии

Производитель гарантирует бесперебойную работу устройства в течение всего гарантийного срока, а также отсутствие дефектов в материалах и сборке. Гарантийный период исчисляется с момента приобретения изделия и распространяется только на новые продукты. В гарантийное обслуживание входит бесплатный ремонт или замена элементов, вышедших из строя не по вине потребителя в течение гарантийного срока при условии эксплуатации изделия согласно руководству пользователя. Ремонт или замена элементов производится на территории уполномоченных сервисных центров.

Срок гарантии: 12 мес.

Срок эксплуатации: 24 мес.

Актуальный список сервисных центров: <https://www.dns-shop.ru/service-center/>

Дополнительная информация

Manufacturer: Dongguan Vowsound Electronics Co., Ltd.
4F, Building 1, No.8, Chashan Section, Boyan Road, Botou Industrial Zone, Botou Village,
Chashan Town, Dongguan City, Guangdong Province, China.

Изготовитель: Дунгуань Воусаунд Электроникс Ко., Лтд.
4F, зд. 1, №8, секция Чашань, шоссе Боянь, промзона Ботоу, д. Ботоу, Чашань,
г. Дунгуань, пров. Гуандун, Китай.

Сделано в Китае.

Импортер в России / уполномоченное изготовителем лицо:
ООО «ДНС ЛОДЖИСТИК». 690025, Приморский край, г.о. Владивостокский,
г. Владивосток, ул. Фанзавод, д.1, каб. 15.
Адрес электронной почты: dns-logistic.llc@mail.dlogistix.com

Товар соответствует требованиям ТР ТС (ЕАЭС).

Спецификации, информация о продукте и его внешний вид могут быть изменены без предварительного уведомления пользователя в целях улучшения качества нашей продукции.



Товар изготовлен (мм.гггг): _____ V.1

Fiero