

FinePower

ПАЙДАЛАНУШЫ НҰСҚАУЛЫҒЫ

FinePower
AG600
пневматикалық
бояу бүріккіші

Мазмұны

Құрылғының мақсаты	4
Сақтық шаралары	4
Құрылғы схемасы	5
Жинақталым	5
Техникалық сипаттамалары	6
Пайдалану жөніндегі нұсқаулық	6
Монтаждау, сақтау, тасымалдау (тасу), өткізу және кәдеге жарату қағидалары мен шарттары	8
Қосымша ақпарат	8
Кепілдік талоны	9

Құрметті сатып алушы!

Біздің өнімді таңдағаныңыз үшін алғысымызды білдіреміз. Біз сізге жоғары сапа, функционалдылық және дизайн талаптарына сәйкес әзірленген және жасалған өнімдер мен құрылғыларды ұсынуға қуаныштымыз. Жұмысты бастамас бұрын, сіздің қауіпсіздігіңізге қатысты маңызды ақпаратты, сондай-ақ өнімді дұрыс пайдалану және оны күту бойынша ұсыныстарды қамтитын осы нұсқаулықты мұқият оқып шығыңыз. Осы Нұсқаулықты сақтаңыз және оны өнімді одан әрі пайдалану кезінде анықтамалық материал ретінде пайдаланыңыз.

Құрылғының мақсаты

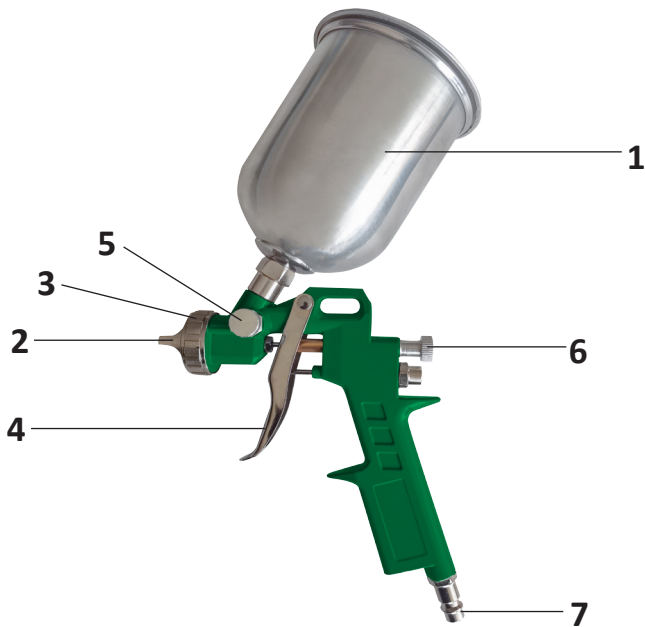
Бояу бүріккіш әр түрлі беттерді бояу материалдарымен жабуға арналған.

Сақтық шаралары

- Құрылғыны тек мақсатына сай пайдаланыңыз.
- Құралмен жұмыс істеу кезінде балалар мен бөтен адамдардың жұмыс орнына жақын болуына жол бермеңіз. Сіз құралды басқара алмай қалуыңыз мүмкін.
- Құралдың жұмыс түріне байланысты жеке қорғаныс құралдарын (қорғаныс маскасы, тайғанамайтын табаны бар аяқ киім, қорғаныс шлемі немесе есту органдарын қорғау құралдары) қолдану жарақат алу қаупін азайтады.
- Құрылғы физикалық, сенсорлық немесе ақыл-ой қабілеті шектеулі балалар мен адамдардың пайдалануына арналмаған.
- Пайдаланылмаған құрал құрғақ, жабық, балалардың қолы жетпейтін жерде сақталуы керек. Осы нұсқаулықпен таныспаған адамдарға құралды пайдалануға жол бермеңіз.
- Өндіруші ұсынған бөлшектер мен саптамаларды ғана қолданыңыз.
- Шамадан тыс шашыраудың алдын алу үшін және максималды тиімділікке қол жеткізу үшін ең аз ауа қысымымен бүрку жұмыстарын жүргізіңіз.
- Оттегі, жарылғыш газ баллондарын қуат көзі ретінде пайдаланбаңыз, әйтпесе ол жарылыс пен жарақатқа әкелуі мүмкін.
- Құралды компрессордан ажыратыңыз және жұмыс аяқталғаннан кейін, сондай-ақ бөлшектерді тазалау, қызмет көрсету немесе ауыстыру алдында компрессорды өшіріңіз.
- Ең жоғары рұқсат етілген жұмыс қысымынан аспаңыз.
- Құралды өзіңізге және жақын адамдарға бағыттамаңыз.
- Құралды жарылғыш ортада немесе тоқжіберуші бөліктерде пайдаланбаңыз.
- Диаметрі тым кішкентай шлангты немесе тым ұзын шлангты қолданған кезде құралдың қуаты төмендеуі мүмкін.

- Бояу бүріккішті компрессорға қосу үшін тек жылдам шешілетін муфтаны пайдаланыңыз.
- Қажетті жұмыс қысымын орнату үшін қысымды төмендететін клапанды қолданыңыз.

Құрылғы схемасы



1. Бояуға арналған кішкентай бак.
2. Сопло.
3. Шайба.
4. Шақпақты қосқыш.
5. Материалдың көлемін реттеу бұрандасы.
6. Ауа қысымын реттеу бұрандасы.
7. Ауа шлангісін жалғауға арналған штуцер.

Жинақталым

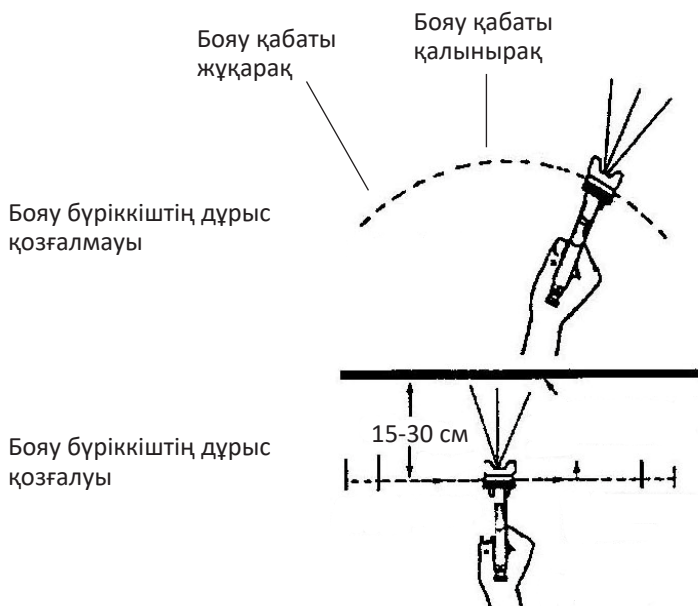
- Құрылғы.
- Пайдаланушы нұсқаулығы.

Техникалық сипаттамалары

Үлгісі	AG600
Корпус материалы	металл
Бояу шығынын реттеу	бар
Кішкентай бактың сыйымдылығы	600 мл
Ауаның орташа шығыны	150 л/мин
Ауаның максималды шығыны	200 л/мин
Жұмыс қысымы	3 - 4 бар
Кішкентай бак материалы	металл
Кішкентай бактың орналасқан жері	жоғары
Сопло диаметрі	1,5 мм
Өнімділік	су үшін 200 мл/мин 8 DIN бояу үшін 40 мл/мин 90 DIN

Пайдалану жөніндегі нұсқаулық

Жақсы нәтижеге қол жеткізу үшін бояу бүріккішті тура және боялған бетке перпендикуляр ұстаңыз, оны боялған бетке параллель жылжытыңыз. Шақпақты қосқышты баспас бұрын қозғалысты бастаңыз және қозғалысты аяқтамас бұрын шақпақты қосқышты босатыңыз.



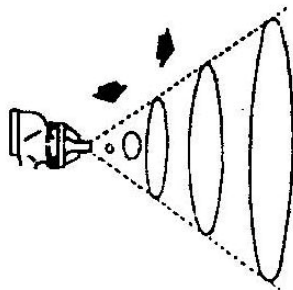
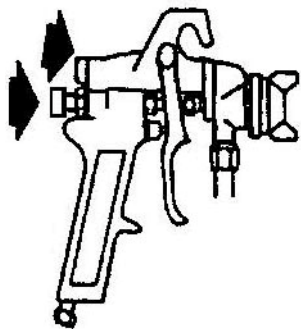
Бүркүді баптау: дөңгелек факел үшін солға, тегіс факел үшін солға бұрыңыз.

Материалдың көлемін реттеу бұрандасы: Көлемді азайту үшін оңға, үлкейту үшін солға бұрыңыз.

ЕСКЕРТПЕ: дөңгелек бүрку нысаны өзгерген кезде, бояу бүріккіш материалды көп мөлшерде шығарады.

Бояу бүріккіштің факел пішіні дөңгелектен вертикалдыға дейін реттеледі (аралық пішіндерді қоса алғанда).

Қалыпты жұмыс режимінде соплодағы шығыңқы жерлер суретте көрсетілгендей көлденең орналасқан. Бұл позицияда алаудың пішіні тік тегіс болады, бұл құрылғыны боялған бетке параллель жылжытқан кезде максималды жабынды қамтамасыз етеді.



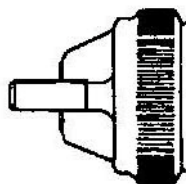
Сифонды беру

Лак бүрку үшін шамамен 3,5 бар және эмальды бүрку үшін 4 бар қысымды орнатыңыз. Егер материал тым тығыз қолданылса, ауа қысымын төмендетіңіз немесе материалдың көлемін реттеу бұрандасын босатыңыз. Егер материал жеткілікті тығыз қолданылмаса, материалдың көлемін реттеу бұрандасын қатайтыңыз. Бүрку пішінін реттеңіз.

Қысыммен беру

Қажетті диаметрлі соплоны таңдағаннан кейін, қажетті қысым деңгейін орнатыңыз. Ауа ағынын қосыңыз және бүрку сипатын тексеріңіз. Егер материал тым тығыз қолданылса, ауа қысымын төмендетіңіз. Егер материал жеткілікті тығыз қолданылмаса, ауа қысымын арттырыңыз. Бүрку пішінін реттеңіз.

ЕСКЕРТПЕ: материалдың көлемін реттейтін бұранданың әлсіреген күйі бояу шашыратқыштың инесінің мерзімінен бұрын тозу қаупін азайтады.



Монтаждау, сақтау, тасымалдау (тасу), өткізу және кәдеге жарату қағидалары мен шарттары

- Құрылғы ешқандай монтажды немесе тұрақты бекітуді қажет етпейді.
- Құрылғы ауа температурасы 5 °С-тан 40 °С-қа дейін және ауаның салыстырмалы ылғалдылығы 80% - дан аспайтын өндіруші мен тұтынушының жылытылатын үй-жайларында қаптамада сақталуы керек. Үй-жайларда коррозия тудыратын агрессивті қоспалар (қышқыл булары, сілтілер) болмауы тиіс.
- Құрылғыны тасымалдау құрғақ ортада жүзеге асырылуы тиіс.
- Құрылғы мұқият өңдеуді қажет етеді, оны шаң, кір, соққы, ылғал, от және т. б. әсерінен қорғаңыз.
- Құрылғыны өткізу жергілікті заңнамаға сәйкес жүргізілуі тиіс.
- Аталған өнімді кәдеге жарату қалдықтарды қайта өңдеу бойынша жергілікті нормалар мен қағидаларға сәйкес жүзеге асырылуы тиіс. Осы өнімді дұрыс кәдеге жаратуды қамтамасыз ете отырып, сіз бақылаусыз қалдықтардың шығарылуының нәтижесінде қоршаған ортаға және адам денсаулығына ықтимал зиян келтірудің алдын алуға және материалдық ресурстарды ұтымды пайдалануға көмектесесіз. Осы өнімді қабылдау және кәдеге жарату пункттері туралы толығырақ ақпаратты жергілікті муниципалдық органдардан немесе тұрмыстық қоқысты шығару жөніндегі кәсіпорыннан алуға болады.
- Құрылғының ақаулығы анықталған жағдайда дереу уәкілетті қызмет көрсету орталығына хабарласыңыз немесе құрылғыны кәдеге жаратыңыз.

Қосымша ақпарат

Өндіруші: Тайчжоу Бирайт Эйт Түл Ко., Лтд.

Эйр Компрессор өнеркәсіптік ауданы, Цзэго, Вэньлин қ., Чжэцзян пров., Қытай.

Қытайда жасалған.

Импортер / юр. лицо, принимающее претензии в Казахстане:

ТОО «ДНС КАЗАХСТАН», г. Нұр-Сұлтан, р-н Сарыарқа, пр-т Сарыарқа, зд. 12, Казахстан.

Импорттаушы / Қазақстанда шағымдар қабылдайтын заңды тұлға:

«DNS QAZAQSTAN (ДНС КАЗАХСТАН)» ЖШС, Нұр-Сұлтан қаласы, Сарыарқа ауданы, Даңғылы Сарыарқа, ғимарат 12, Қазақстан.

Тауар «Машиналар мен жабдықтардың қауіпсіздігі туралы» КО ТР 010/2011

Кеден одағының техникалық регламентінің талаптарына сәйкес келеді.

Өнім ерекшеліктері, өнім туралы ақпарат, оның конфигурациясы және функционалдығы пайдаланушыға алдын ала ескертусіз өзгертілуі мүмкін.



Интернеттегі мекенжай: finpower.ru

Өндіріс күні пайдаланушы нұсқаулығының орыс тіліндегі нұсқасында көрсетілген. V.1

Кепілдік талоны

SN/IMEI: _____

Кепілдікке қойылған күні: _____

Дайындаушы кепілдік мерзімі ішінде құрылғының үздіксіз жұмыс істеуіне, сондай-ақ материалдар мен жиынтықтарда ақаулардың болмауына кепілдік береді. Кепілдік кезеңі өнімді сатып алған сәттен бастап есептеледі және тек жаңа өнімдерге қолданылады.

Кепілдік қызмет көрсету пайдаланушының нұсқаулығына сәйкес өнімді пайдалану шартымен кепілдік мерзімі ішінде тұтынушының кінәсіз істен шыққан элементтерді тегін жөндеуді немесе ауыстыруды қамтиды. Элементтерді жөндеу немесе ауыстыру уәкілетті қызмет көрсету орталықтарының аумағында жүзеге асырылады.

Кепілдік мерзімі: 12 ай.

Пайдалану мерзімі: 24 ай.

Қызмет көрсету орталықтарының өзекті тізімін мына мекенжай бойынша алуға болады:

<https://www.dns-shop.ru/service-center/>

Кепілдік міндеттемелер және тегін сервистік қызмет көрсету егер оларды ауыстыру өнімді бөлшектеуге байланысты болмаса, тауардың жиынтықтығына кіретін, төменде санамаланған керек-жарақтарға қолданылмайды:

- ҚБП (қашықтан басқару пульті) арналған қуат элементтері (батарейкалар).
- Жалғағыш кәбілдер, антенналар және оларға арналған адаптерлер, құлаққаптар, микрофондар, «HANDS-FREE» құрылғылары; жиынтықта жеткізілетін әртүрлі типтегі ақпарат тасығыштар, бағдарламалық жасақтама (БЖ) және драйверлер (өнімнің қатты магниттік дискілеріндегі жинақтағышқа алдын ала орнатылған БЖ қоса алғанда, бірақ онымен шектелмей), сыртқы енгізу-шығару құрылғылары және манипуляторлар.
- Қаптар, сөмкелер, белдіктер, тасымалдауға арналған баулар, монтаждық құрылғылар, құралдар, бұйымға қоса берілетін құжаттама.
- Табиғи тозуға ұшырайтын шығын материалдары мен бөлшектер.



Өндіруші келесі жағдайларда кепілдік міндеттемелерін көтермейді:

- Кепілдік мерзімі аяқталды.
- Егер жеке (тұрмыстық, отбасылық) қажеттілікке арналған өнім кәсіпкерлік қызметті жүзеге асыру үшін, сондай-ақ оның тікелей мақсатына сәйкес келмейтін өзге де мақсаттарда пайдаланылса.
- Дайындаушы өнімді пайдалану кезінде пайдаланушы нұсқаулығының талаптарын бұзу, өнімді орнату және оған қызмет көрсету жөніндегі ұсынымдарды, қосу қағидаларын сақтамау салдарынан (өнімнің өзіне де, онымен байланысты өнімдерге де сәйкес келмейтін желілік кернеудің әсері нәтижесінде пайда болған қысқа тұйықталулар), өнімді сақтау және тасымалдау кезінде өнімнің иесі және/немесе үшінші тұлғалар шектен ықтимал материалдық, моральдық және өзге де зиян үшін жауапты болмайды.
- Механикалық зақымданудың барлық жағдайлары: өнімді пайдалану кезінде алынған жырықтар, жарықтар, деформациялар, соққы іздері, майысулар және т.б.
- Бөгде модификацияның, мұндай жұмыстарды жүргізуге уәкілетті емес адамдардың рұқсатсыз жөндеудің іздері бар. Егер ақау өнімнің конструкциясының немесе схемасының өзгеруінен, дайындаушы көздемеген сыртқы құрылғылардың қосылуынан, Қазақстан Республикасының заңнамасына сәйкес сәйкестік сертификаты жоқ құрылғыны пайдаланудан туындаған болса.
- Егер өнімнің ақауы еңсерілмейтін күштің әсерінен (табиғи элементтер, өрттер, су тасқыны, жер сілкінісі, тұрмыстық факторлар және Дайындаушыға тәуелді емес басқа жағдайлар) немесе Дайындаушы болжай алмайтын үшінші тұлғалардың әрекеттерінен туындаса. Ақау өнімнің толық немесе ішінара істен шығуына әкелген өнімнің ішіне бөгде заттардың, нәрселердің, сұйықтықтардың, жәндіктердің немесе жануарлардың енуінен, агрессивті ортаның әсерінен, жоғары ылғалдылықтан, жоғары температурадан туындаған болса.
- Өнімнің идентификациясы жоқ немесе сәйкес келмейді (сериялық нөмір). Егер зақымданулар (кемшіліктер) зиянды бағдарламалық жасақтама әсерінің салдарынан; өнімнің бағдарламалық ресурстарына қолжетімділіктің болмауына әкеп соққан парольдерді (кодтарды) орнату, ауыстыру немесе жою, оларды қалпына келтіру/қалпына келтіру мүмкіндігінсіз, БЖ жеткізушісінің осы қызметті ұсынуының болмауына байланысты болса.
- Егер жұмыс ақаулары қуат беруші, кәбілдік, телекоммуникациялық желілердің, радиосигнал қуатының стандарттарға немесе техникалық регламенттерге сәйкес келмеуінен, оның ішінде рельеф ерекшеліктерінен және басқа да осыған ұқсас сыртқы факторлардан, бұйымның желі әрекет ету аймағында немесе одан тыс пайдаланылуынан туындаған болса.
- Егер зақымданулар стандартты емес (бастапқы емес) және/немесе сапасыз (зақымдалған) шығыс материалдарын, керек-жарақтарды, қосалқы бөлшектерді, қуат элементтерін, әртүрлі типтегі ақпарат тасымалдағыштарды (CD, DVD дискілерді, жад карталарын, SIM карталарын, картридждерді қоса алғанда) пайдаланудан туындаса.
- Егер кемшіліктер сәйкес келмейтін контентті (әуендер, графика, бейнелер және басқа файлдар, Java қосымшалары және ұқсас бағдарламалар) алуға, орнатуға және пайдалануға байланысты болса.
- Осы өніммен жанасып жұмыс істейтін басқа жабдыققа келтірілген залалға.



