

Пайдалану бойынша нұсқаулық

FinePower OneBase
CWL200040 ак-
кумуляторлық қол
шамы,
CWL500040

FinePower

МАЗМҰНЫ

Құрылғының мақсаты	4
Сақтық шаралары	4
Құрылғының сызбасы	5
Пайдалану ережелері және шарттары	5
Аккумуляторды зарядтау.....	5
Жарықтандыру бұрышын реттеу	6
Аккумуляторлық блокты орнату және алу	6
Аккумуляторлардың қуаттану күйі	7
Қол шамды қосу/ өшіру.....	8
Аккумуляторды қорғау жүйесі	8
Тұтқаның бұрышын реттеу	9
Қызмет көрсету және күту	9
Техникалық сипаттамалары	10
Жинақталым	10
Монтаждау, сақтау, тасу (тасымалдау), сатып өткізу және кәдеге жарату ережелері мен шарттары	11
Қосымша ақпарат	11

Құрметті сатып алушы!

Сізге біздің өнімді таңдағаныңыз үшін алғысымызды білдіреміз.

Біз сізге сапаға, функционалдыққа және дизайнға қойылатын жоғары талаптарға сәйкес әзірленген және өндірілген бұйымдар мен құрылғыларды ұсынуға қуаныштымыз.

Пайдалануды бастар алдында Сіздің қауіпсіздігіңізге қатысты маңызды ақпарат, сондай-ақ өнімді дұрыс пайдалану және оны күту жөніндегі ұсынымдарды қамтитын осы нұсқаулықты мұқият оқыңыз. Осы Нұсқаулықтың сақталуын ойластырыңыз және бұйымды одан әрі қолданған кезде нұсқаулықты анықтамалық материал ретінде пайдаланыңыз.

Құрылғының мақсаты

Аккумуляторлық қол шамы аккумуляторлық батареядан автономды қуат көзі бар жеке жарықтандыру аспабы ретіне тұрмыстық қолдануға арналған.

Сақтық шаралары

- Осы құрылғы коммерциялық мақсаттарда пайдалануға арналмаған.
- Құрылғы балалардың және олардың қауіпсіздігі үшін жауапты болатын басқа тұлғалар бақылауды жүзеге асырмайтын жағдайларды қоспағанда, физикалық, сенсорлы немесе ақыл-ой қабілеттері шектеулі тұлғалардың пайдалануына арналмаған. Балалардың құрылғымен ойнауына жол бермеңіз.
- Құрылғыны пайдалануды бастар алдында осы нұсқаулықты мұқият оқып шығыңыз және оны кейін қолдану үшін сақтап қойыңыз.
- Бұл құрылғыны тек мақсатына сай пайдаланыңыз.
- Құрылғыны ылғалдың, әртүрлі сұйықтықтардың, сондай-ақ жылу көздерінің әсерінен сақтаңыз.
- Құрылғыны өз бетіңізше ашпаңыз және бөлшектемеңіз.
- Бұл құрылғыны экстремалды температуралардың және тікелей күн сәулесінің ұзақ әсеріне ұшыратпаңыз.
- Құрылғыны құлағаннан кейін, сондай-ақ көзге көрінетін зақымданулары болғанда пайдаланбаңыз, сервистік орталыққа жүгініңіз.
- Құрылғыны өз бетіңізше жөндемеңіз және кез келген басқа түрленімдер жасамаңыз. Ақаулықтар немесе зақымданулар анықталған кезде тек қана сервис орталығының білікті мамандарына жүгініңіз.
- Шамадан тыс ылғалдылық жағдайында құрылғыны пайдаланбаңыз.
- Қол шамның сәулесін көзіңізге бағыттамаңыз.
- Қол шамды арнайы тұтқасынан ұстаңыз.
- Тұтануды және құрылғының қызып кетуін болдырмау үшін қол шамды матамен жаппаңыз.
- Ықтимал жарақаттарды және құрылғының зақымдалуын болдырмау үшін осы құрылғымен үйлесімді аккумуляторды ғана қолданыңыз.

- Егер Сіз сақтауға алып қоюдың алдында аспапты ұзақ уақыт бойы қолдануды жоспарламаасаңыз, аккумуляторды ажыратыңыз.
- Қол шамның жарық бастиегінің ішкі бөлігіне іскекпен, металл құрал-саймандармен және т.б. жанаспаңыз.
- Құралды соққыларға ұшыратпаңыз, оны құлатпаңыз және т.б.

Құрылғының сызбасы



1. Жарықдиодтар.
2. Аккумуляторлық блок батырмасы.
3. Аккумулятор блогы (жиынтыққа кірмейді).
4. Жарықтандыру бұрышын реттеудің құлақты бұрандасы.
5. Резеңкеленген жабыны бар тасымалдауға арналған тұтқа.
6. Қуат көзінің ауыстырып-қосқышы.
7. Негіздеме.

Пайдалану ережелері және шарттары

Аккумуляторды зарядтау

1. Қуаты толықтай таусылмайынша, аккумуляторлық блокты зарядтаңыз. Құрал-сайман қуатының төмендегенін байқасаңыз, әрдайым құрал-сайманның жұмысын тоқтатыңыз және аккумуляторлық блокты қуаттаңыз.
2. Ешқашан толықтай зарядталған аккумуляторлық блокты зарядтамаңыз. Қайта зарядтау аккумулятордың қызмет ету мерзімін азайтады.

3. Аккумуляторлық блокты 5 °С бастап 45 °С дейінгі ауаның бөлме температурасында зарядтаңыз. Зарядтаудың алдында қыздырылған аккумуляторлық блокты суытыңыз.
4. Егер Сіз аспапты ұзақ уақыт бойы (6 айдан астам) қолдануды жоспарламасаңыз, аккумуляторлық блокты қуаттаңыз.

НАЗАР АУДАРЫҢЫЗ: әрқашан құралдың функцияларын реттеудің немесе тексерудің алдында құралды сөндіріңіз және аккумуляторды алып шығарыңыз.

Жарықтандыру бұрышын реттеу

НАЗАР АУДАРЫҢЫЗ: жарықтандыру бұрышын өзгерткен кезде құрал-сайманды қатты ұстаңыз, керісінше жағдайда ол қолдан тайып кетіп, құрал-сайманның зақымдалуы және жарақаттануыңыз мүмкін.

1. Оларды сағат тіліне қарсы бұрып, қол шамның екі жағындағы құлақты бұрандаларды босатыңыз.
2. Қалаған жарықтандыру бұрышын реттеңіз.
3. Оларды сағат тілі бойынша бұрып, құлақты бұрандаларды тартыңыз. Бұрышты реттеу ауқымы 120 ° дейін.



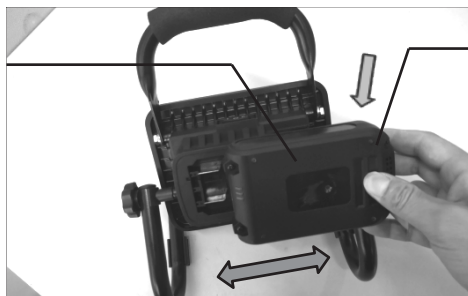
Аккумуляторлық блокты орнату және алу

НАЗАР АУДАРЫҢЫЗ: аккумуляторлық блокты орнатпас немесе алып тастамас бұрын әрқашан құрал-сайманды сөндіріңіз.

НАЗАР АУДАРЫҢЫЗ: аккумуляторлық блокты орнату немесе алып тастау кезінде құрал-сайманды және аккумуляторлық блокты берік ұстаңыз, керісінше жаңдайда олар қолдан тайып кетуі мүмкін, бұл құрал-сайманның және аккумуляторлық блоктың зақымдалуына және жарақаттануға әкеледі.

1. Аккумуляторлық блокты алып шығару үшін аккумуляторлық блоктың алдыңғы бөлігіндегі батырманы басып, оны құрал-сайманнан жылжытыңыз.
2. Аккумуляторлық блокты орнату үшін, аккумуляторлық блоктағы шығыңқы жерін корпустағы ойықпен үйлестіріңіз және оны шертпек дыбысы естілмейінше орнына енгізіңіз.

Аккумуляторлық блоктың батырмасы



Аккумуляторлық блок

НАЗАР АУДАРЫҢЫЗ: аккумуляторлық блок орнына толықтай орнатылғанына көз жеткізіңіз. Керісінше жағдайда ол құрал-сайманнан кездейсоқ түсіп қалуы және Сізге немесе қоршаған адамдарға жарақат келтіруі мүмкін.

НАЗАР АУДАРЫҢЫЗ: аккумуляторлық блокты қолмен басуға тырыспаңыз. Егер ол әрең енгізілсе, демек, ол қате енгізілді.


Аккумулятордан жұмыс істеу уақыты

Аккумулятор	CWL200040	CWL500040
B20	≥270 мин.	≥99 мин.
B40	≥338 мин.	≥122 мин.
B60	≥405 мин.	≥149 мин.
S40 4.0 А·ч	≥338 мин.	≥122 мин.
S80 8.0 А·ч	≥472 мин.	≥173 мин.

* Құрылғының аккумулятор толық қуатталған кездегі болжамды жұмыс уақыты.










Аккумуляторлардың қуаттану күйі

Заряд деңгейінің индикаторы



Заряд деңгейін тексеру батырмасы

Заряд деңгейін көрсету үшін заряд деңгейін тексеру батырмасын басыңыз. Индикаторлар батырманы босатқаннан кейін бірден өшеді. Төмендегі кестеде индикаторлар туралы толығырақ мәліметтер келтірілген.

Заряд деңгейінің индикаторы		Қалған қуаты (%)
Көмескі жарық түсіру	Өшірулі	
		75% – 100%
 Жасыл Қызғылт сары Қызыл		
		25% – 50%
 Қызғылт сары Қызыл		
		10% – 25%
 Қызыл		

ЕСКЕРТПЕ: қолдану шарттарына және қоршаған орта температурасына байланысты, көрсетімдері нақты заряд деңгейінен сәл ғана ерекшеленуі мүмкін.

Қол шамды қосу/ өшіру



- Қуат көзі ауыстырып-қосқышын «I» жайғасымына аударыңыз (ең көп жарықтық режимі).
- Қуат көзі ауыстырып-қосқышын «II» жайғасымына аударыңыз (төмен жарықтық режимі).
- Қол шамды сөндіру үшін, қуат көзі ауыстырып-қосқышын «O» жайғасымына (ортасында) аударыңыз.


Аккумуляторды қорғау жүйесі

Құрал-сайман аспаптың қызмет ету мерзімінің азаюын болдырмау үшін құрылғыны автоматты түрде сөндіретін аккумуляторды қорғау жүйесімен жабдықталған. Егер жұмыс істеген кезде батарея заряды ең төмен деңгейге төмендесе, жарық өшеді - бұл қорғаныс жүйесін іске қосу және кемшілік болып табылмайды. Батареяны алып шығарыңыз және оны зарядтаңыз.

Тұтқаның бұрышын реттеу

1. Алты қырлы кілтпен қол шамның екі жағындағы алты қырлы бұрандамаларды босатыңыз.
2. Қалаған тұтқаның бұрышын реттеңіз.
3. Алты қырлы кілтпен бұрандамаларды тартыңыз.

Алты қырлы
бұрандама



Қызмет көрсету және күту

Құрал-сайманды кейде ылғалды сабынды шүберекпен сүртіп тұрыңыз.

НАЗАР АУДАРЫҢЫЗ: қараудың немесе тазартудың алдында міндетті түрде құрал-сайманның сөндірулі екендігіне, ал аккумуляторлық блок алып шығарылғанына көз жеткізіңіз.

ЕСКЕРТПЕ: Ешқашан тазарту үшін бензинді, еріткіштерді, спиртті қолданбаңыз, олар бояуды бүлдіруі, құрал-сайманның жарықтарын немесе деформациясын тудыруы мүмкін.

Техникалық сипаттамалары

Үлгісі	CWL200040	CWL500040
Кернеуі	20 В	
Қуаты	20 Вт	50 Вт
Түс берілісінің индексі	>80	
Түс температурасы	4000 К	
Жарық көзі	Жарықдиод	
Жарықдиодтар саны	36 дана, SMD	100 дана, SMD
Жарық ағысы	(I) 2000 Лм; (II) 1000 Лм	(I) 5000 Лм; (II) 2000 Лм
Жарықтандыру бұрышын реттеу	120 градус	
Қорғаныс дәрежесі	IP20	
Өлшемдері (Ұ x Е x Б)	230 мм x 230 мм x 270 мм	
Аккумуляторсыз салмағы	0,72 кг	0,75 кг
Аккумулятор түрі (жиынтыққа кірмейді).	Li-ion	

Жинақталым

- Құрылғы.
- Пайдаланушы нұсқаулығы.

Монтаждау, сақтау, тасу (тасымалдау), сатып өткізу және кәдеге жарату ережелері мен шарттары

- Құрылғы қандай да бір монтаждауды немесе тұрақты бекітуді талап етпейді.
- Құрылғы қаптамасында өндірушінің және тұтынушының жылытылатын үй-жайларында 5 °С-тан 40 °С-қа дейінгі ауа температурасында және 80% аспайтын ауаның салыстырмалы ылғалдылығында сақтау керек. Үй-жайларда тоттануды тудыратын агрессивті қоспалар (қышқылдардың, сілтілердің булары) болмау керек.
- Құрылғыны тасымалдау құрғақ ортада жүзеге асырылуы тиіс.
- Құрылғы ұқыппен қолдануды талап етеді, оны шаңның, кірдің, соққылардың, ылғалдың, оттың және т.б. әсерінен қорғаңыз.
- Құрылғыны өткізу жергілікті заңнамаға сәйкес жүргізілуі тиіс.
- Құрылғы ақаулығын анықтаған кезде дереу авторландырылған сервистік орталыққа жүгіну немесе құрылғыны кәдеге жарату керек.
- Бұйымның қызмет мерзімі аяқталғанда оны әдеттегі тұрмыстық қоқыспен бірге тастауға болмайды. Оның орнына, оны федералдық немесе жергілікті заңнамаға сәйкес қайта өңдеу және кәдеге жарату үшін электрлік және электронды жабдықты тиісті қабылдау пунктіне кәдеге жаратуға жіберу керек. Осы өнімді дұрыс кәдеге жарату арқылы сіз табиғи ресурстарды сақтауға көмектесесіз және тиісті түрде пайдаланбау салдарынан қоршаған ортаға және адамдардың денсаулығына зиян келу жағдайларының алдын аласыз. Бұл өнімді қабылдау және жою пункттері туралы қосымша ақпаратты жергілікті муниципалды органдардан немесе тұрмыстық қалдықтарды шығаратын кәсіпорынан алуға болады.

Қосымша ақпарат

Өндіруші: Нинбо Лянъе Электрик Эпплайнсис Ко., Лтд.

Цяньхоучэнь ауылы, Юньлун, Иньчжоу ауданы, Нинбо қаласы, Чжэцзян провинциясы, Қытай.

Қытайда жасалған.

Импортер / юр. лицо, принимающее претензии в Казахстане:

ТОО «ДНС КАЗАХСТАН», г. Нұр-Сұлтан, р-н Сарыарқа, пр-т Сарыарқа, зд. 12, Қазақстан.

Импорттаушы / Қазақстанда шағымдар қабылдайтын заңды тұлға:

«DNS QAZAQSTAN (ДНС КАЗАХСТАН)» ЖШС, Нұр-Сұлтан қаласы, Сарыарқа ауданы, Даңғылы Сарыарқа, ғимарат 12, Қазақстан.

Тауар КО ТР (ЕАЭО) талаптарына сәйкес келеді.

Айрықшаламалар, өнім туралы ақпарат, оның жинақталымы және функционалы пайдаланушыға алдын ала ескертусіз өзгертілуі мүмкін.

Интернеттегі мекенжайы: finerpower.ru



Өндіріс күні пайдаланушы нұсқаулығының орыс тіліндегі нұсқасында көрсетілген. V.4

Өндіруші келесі жағдайларда кепілдік міндеттемелерін өзіне жүктемейді:

- Кепілдік мерзімі аяқталғанда.
- Егер жеке (тұрмыстық, отбасылық) қажеттіліктерге арналған бұйым кәсіпкерлік қызметпен айналысу үшін, сондай-ақ өзінің тікелей арналымына сай келмейтін өзге мақсаттарда қолданылған болса.
- Өндіруші бұйымды пайдалану кезінде пайдаланушы нұсқаулығының талаптарын бұзу, бұйымды орнату және оған қызмет көрсету жөніндегі ұсынымдарды, іске қосу қағидаларын (бұйымның өзіне де, онымен түйіскен бұйымдарға да сәйкес келмейтін желілік кернеу әсерінің нәтижесінде туындаған қысқа тұйықталулар), бұйымды сақтау және тасымалдау кезінде бұйым иесі және/немесе үшінші тұлғалар шеккен ықтимал материалдық, моральдық және өзге де залал үшін жауапты болмайды.
- Барлық механикалық зақымданулар: өнімді пайдалану барысында алынған кетіктер, жарықтар, деформациялар, соққы іздері, майысқан, жаншылған жерлер және т.б.
- Мұндай жұмыстарды жүргізуге уәкілетті жоқ адамдардың бөгде түрлендірулері, рұқсатсыз жөндеу іздері бар. Егер ақаулық бұйымның құрылымының немесе сұлбасының өзгеруінен, Өндірушімен қарастырылмаған сыртқы құрылғылардың қосылуынан, Ресей Федерациясының заңнамасына сәйкес сәйкестік сертификаты жоқ құрылғыны пайдалануынан туындаған болса.
- Егер бұйымның ақаулығы еңсерілмейтін күштің әсерінен (табиғи апаттар, өрт, су тасқыны, жер сілкінісі, тұрмыстық факторлар және Өндірушіге тәуелді емес басқа жағдайлар) немесе Өндіруші болжай алмайтын үшінші тұлғалардың әрекеттерінен туындаса. Ақаулық бұйымның толық немесе ішінара істен шығуына әкелетін, бұйымның ішіне бөгде заттардың, бөтен денелердің, заттардың, сұйықтықтардың, жәндіктердің немесе жануарлардың енуінен, агрессивті ортаның әсерінен, жоғары ылғалдылықтан, жоғары температурадан туындаса.
- Бұйымды сәйкестендіру (сериялық нөмірі) жоқ немесе сәйкес келмейді. Егер зақымданулар (кемшіліктер) зиянды бағдарламалық жасақтаманың әсерінен туындаса; БЖ жеткізушісінің осы қызметті ұсынуының болмауына байланысты, бұйымның бағдарламалық ресурстарына қолжетімділіктің болмауына әкеп соққан құпиясөздерді (кодтарды) орнату, ауыстыру немесе жоюмен туындаған жағдайда.
- Егер жұмыстың ақаулары қуаттандырушы, кәбілдік, телекоммуникациялық желілердің, радиосигнал қуатының стандарттарға немесе техникалық регламенттерге сәйкес келмеуінен, оның ішінде рельеф ерекшеліктерінен және басқа да осыған ұқсас сыртқы факторлардан, бұйымды желінің әрекет ету шекарасында немесе желінің әрекет ету аймағынан тыс жерде пайдаланылуынан туындаған болса.
- Егер зақымданулар бейстандартты (түпнұсқалық емес) және/немесе сапасыз (зақымдалған) шығыс материалдарын, керек-жарақтарды, қосалқы бөлшектерді, қуат көзінің элементтерін, әртүрлі типтегі ақпарат тасымалдағыштарды (CD, DVD дискілерді, жад карталарын, SIM-карталарын, картридждерді қоса алғанда) пайдаланудан туындаса.
- Егер кемшіліктер сәйкес келмейтін контентті алумен, орнатумен және пайдаланумен туындаса (әуендер, графика, бейнетүсірілімдер және басқа файлдар, Java қосымшалары және оған ұқсас бағдарламалар).
- Осы бұйыммен түйіндесіп жұмыс істейтін басқа жабдыққа келтірілген залал.

Кепілдік талоны

SN/IMEI: _____

Кепілдікке қойған күні: _____

Өндіруші құрылғының кепілдік мерзімінің ішінде үздіксіз жұмыс істеуіне, сондай-ақ материалдары мен құрастырылуында ақаулардың жоқтығына кепілдік береді. Кепілдік мерзімі өнімді сатып алған сәттен бастап есептеледі және тек жаңа өнімдерге қолданылады.

Кепілдікті қызмет көрсетуге, пайдаланушы нұсқаулығына сәйкес өнімді пайдалану шартымен, кепілдік мерзімі ішінде тұтынушының кінәсінен болмаған істен шыққан элементтерді тегін жөндеу немесе ауыстыру кіреді. Элементтерді жөндеу немесе ауыстыру уәкілетті сервис орталықтарының аумағында жүргізіледі.

Кепілдік мерзімі: 24 ай.

Пайдалану мерзімі: 48 ай.

Жұмыс істеп тұрған сервис орталықтарының мекенжайы:

<https://www.dns-shop.ru/service-center/>

Кепілдікті міндеттемелер және тегін сервистік қызмет көрсету тауарлардың жиынтығына кіретін төменде аталып өткен керек-жарақтарға қолданылмайды, егер оларды ауыстыру бұйымды бөлшектеумен байланысты болмаса:

- ҚБП (қашықтықтан басқару пульті) арналған қуат көзінің элементтері (батареялар).
- Жалғағыш кәбілдер, антенналар және оларға арналған жалғастырғыштар, құлаққаптар, микрофондар, «HANDS-FREE» құрылғылары; әртүрлі типтегі ақпарат тасымалдағыштар, жиынтықта жеткізілетін бағдарламалық жасақтама (БЖ) және драйверлер (бұйымды қатты магнит дискілеріндегі жинақтағышқа алдын ала орнатылған БЖ қоса алғанда, бірақ онымен шектелмей), сыртқы енгізу-шығару құрылғылары және манипуляторлар.
- Тысқаптар, сөмкелер, белдіктер, тасымалдауға арналған баулар, монтаждау құрылғылары, құралдар, бұйымға қоса берілетін құжаттама.
- Табиғи тозуға ұшырайтын шығын материалдары мен бөлшектер.



www.finepower.ru