

Пайдалану бойынша нұсқаулық

SG4080
бояу бүріккіші

FinePower

Мазмұны

Құрылғының қолданылу мақсаты	3
Сақтық шаралары	3
Өнімнің қызмет ету мерзімі	6
Құрылғы схемасы.....	7
Бүркуге арналған материалдар	8
Жұмысқа дайындық.....	9
Бүрку деңгейін реттеу.....	9
Материал көлемін баптау	10
Пайдалану жөніндегі нұсқаулық.....	11
Жұмыстың аяқталуы	12
Қызмет көрсету және күтім жасау.....	12
Болуы мүмкін мәселелер және олардың шешімдері.....	13
Техникалық сипаттамалары	14
Жиынтықтама.....	14
Монтаждау, сақтау, тасымалдау, сату және тастау ережелері мен шарттары	15
Қосымша ақпарат	15

Құрметті сатып алушы!

Біздің өнімді таңдағаныңыз үшін алғыс айтамыз.

Біз Сізге сапалы, функционалды және жоғары талаптарға сәйкес әзірленген және жасалған өнімдер мен құрылғыларды ұсынуға қуаныштымыз.

Пайдалануды бастамас бұрын, Сіздің қауіпсіздігіңізге қатысты маңызды ақпаратты, сондай-ақ өнімді дұрыс пайдалану және оған күтім жасау бойынша ұсыныстарды қамтитын осы нұсқаулықты мұқият оқып шығыңыз. Осы Нұсқаулықтың сақталуына назар аударыңыз және оны өнімді одан әрі пайдалану кезінде анықтамалық материал ретінде пайдаланыңыз.

Құрылғының қолданылу мақсаты

Бояу бүріккіш әр түрлі беттерді лак-бояу материалдарымен бояуға арналған.

Сақтық шаралары

Жұмыс орнындағы қауіпсіздік

- Жұмыс орны жақсы жарықтандырылған және таза болуы тиіс. Жұмыс орнының ығы-жығы болуы немесе жарықтандырылмаған учаскелері жазатайым оқиғаларға әкелуі мүмкін.
- Бұл электрқұралымен жанғыш сұйықтықтар, жанғыш газдар немесе шаң бар бөлмеде жұмыс жасамаңыз. Пайдалану кезінде, сондай-ақ қосу және өшіру кезінде құрал ұшқын шығарады, бұл шаң мен будың тұтануына әкелуі мүмкін.
- Электрқұралымен жұмыс істеу кезінде Сіздің жұмыс орныңызға балалар мен бөгде адамдардың жақын болуына жол бермеңіз. Сіз электрқұралды басқара алмай қалуыңыз мүмкін.

Электрқауіпсіздік

- Электрқұралының штепсельді ашасы пайдаланылатын штепсельді розеткасына сәйкес келуі тиіс. Штепсельді ашаның кез келген өзгерісіне тыйым салынады. Жерге тұйықталған электр құралдарына өтпелі істікшелерді қолданбаңыз. Өзгертілмеген штепсельді ашалар мен сәйкес штепсельдік розеткалар электр тогының соғу қаупін азайтады.
- Электр тогының соғуынан қажетті сақтық шараларын қолданыңыз. Құрал корпусының құбырлар, жылыту, тоңазытқыштар сияқты жерге тұйықталған беттермен жанасуын болдырмаңыз.
- Электр құралын ылғалдан, жаңбырдан және ылғалдан қорғаңыз. Электр құралына судың енуі электр тогының соғу қаупі артады.
- Құрылғыны қосудан бұрын онда көрсетілген кернеудің жергілікті жерге тұйықталған электр желісінің кернеуіне сәйкестігін тексеріңіз.

- Кәбілді мақсатынан бөлек пайдалануға тыйым салынады. Электр құралының кәбілін пайдаланып іліп қоюға болмайды және оны тартып орнын ауыстыруға болмайды. Құрылғыны қуат көзінен ажыратқан кезде штепсель розеткасының оқшауланған бөлігін ұстаңыз, кәбілден тартпаңыз. Кәбілді жоғары температурадан, майлардан, өткір жиектерден немесе электр құралының қозғалмалы бөліктерінен қорғаңыз. Зақымдалған немесе оралған кәбіл электр тогының соғу қаупін арттырады.
- Үйден тыс жерде жұмыс істеген кезде қатты заттар мен судың кіруінен (IP) қорғау дәрежесі бар тиісті ұзартқышты пайдаланыңыз.

Жеке қауіпсіздік

- Электр құралымен жұмыс істегенде сақ болыңыз, не істеп жатқаныңызды қадағалаңыз және жұмысты мұқият бастаңыз. Электр құралын шаршаңқы күйде немесе егер Сіз дәрілік препараттардың әсерінде болсаңыз, алкогольдік немесе есірткілік масаң күйде пайдаланбаңыз. Электр құралымен жұмыс істеу кезінде немқұрайлықтың бір сәті ауыр жарақатқа әкелуі мүмкін.
- Электр аспабының жұмыс түріне байланысты жеке қорғаныш құралдарын (қорғаныш маскасын, сырғымайтын табаны бар аяқ киімді, қорғаныш шлемін немесе есту органдарын қорғау құралдарын) қолдану жарақаттану қаупін азайтады.
- Электр құралын байқаусызда іске қосуға жол бермеңіз. Электр құралын электр қуатына және/немесе аккумуляторға қоспас бұрын, құрылғының өшірілгеніне көз жеткізіңіз. Қосылатын құралды қосқыштың артында ұстамаңыз.
- Электр құралын қосқанға дейін орнату құралын немесе сомын кілттерді алып тастаңыз. Электр құралының айналмалы бөлігінде орналасқан құрал немесе кілт жарақатқа әкелуі мүмкін.
- Құралмен жұмыс істеу үшін рабайсыз тұрыста тұрмаңыз. Әрқашан өзіңізге орнықты жағдай жасаңыз және тепе-теңдікті сақтаңыз. Осының арқасында Сіз күтпеген жағдайларда электр құралын жақсы басқара аласыз.
- Тиісті жұмыс киімін киіңіз. Кең киім мен зергерлік бұйымдарды кимеңіз. Шашты, киім мен қолғапты қозғалмалы бөліктерден аулақ ұстаңыз.
- Шаң соратын және шаң жинайтын құрылғыларды орнату мүмкіндігі болса, олардың қосылуын және дұрыс жұмыс істеуін тексеріңіз. Шаң сорғышты қолдану шаңнан болатын қауіпті төмендетуі мүмкін.
- Электр қуатынан айырылу кезінде немесе электр құралының басқа да жағдайында өздігінен ажыратылған кезде, сөндіру пернесін «ОТКЛ.» розеткадан ашаны ажыратыңыз. Кернеуден айырылу кезінде құрал қосылу болып қалса, онда қуат көзін беруді қайта бастаған кезде ол өздігінен жұмыс істейді, бұл пайдаланушының денсаулығына зиян келтіруі және/немесе материалдық зиян келтіруі мүмкін.

Электр құралдарын дұрыс пайдалану

- Электр құралын шамадан тыс жүктемеңіз. Орындалатын жұмысқа арналған электр құралдарын ғана пайдаланыңыз. Сипаттамасы үйлесімді электр құралымен Сіз көрсетілген қуат көзі диапазонында жақсы және сенімді жұмыс жасайсыз.
- Ажыратқышы ақаулы электр құралымен жұмыс жасамаңыз. Қосуға немесе өшіруге болмайтын электр құралы қауіпті және оны жөндеу керек.
- Электр құралын баптау басталғанға дейін керек-жарақтарды ауыстыру және жұмысты тоқтату алдында штепсель ашасын желі розеткасынан ажыратыңыз және/немесе аккумуляторды алып тастаңыз. Бұл электр құралының еріксіз іске қосылуының алдын алады.
- Осы нұсқауларға сәйкес электр құралдарын, керек-жарақтарды, жұмыс құралдарын және т.б. қолданыңыз. Жұмыс жағдайлары мен орындалатын жұмыстарды ескеріңіз. Электр құралдарын алдын ала ойластырылмаған пайдалану қауіпті жағдайларға әкелуі мүмкін.
- Құрылғы физикалық, сенсорлық немесе ақыл-ой қабілеттері шектеулі балалар мен адамдарға қолдануға арналмаған.
- Пайдаланылмайтын құралды құрғақ, жабық, балалардың қолы жетпейтін жерде сақтау керек! Бұл нұсқаулықпен таныспаған адамға құралды қолдануға рұқсат бермеңіз.

Бояу бүріккішпен жұмыс істеу кезіндегі қауіпсіздік шаралары

- 21°C және одан жоғары тұтану температурасы бар бояулар, лактар, жылтырақтар және т.б. сияқты заттарды шашыратуға болады.
- Құрылғыны жарылыстан қорғау ережелері қолданылатын жұмыс орындарында пайдаланбаңыз.
- Бүрку кезінде құрылғының жанында тұтану көздері болмауы керек, мысалы: сигара мен жалынсыз темекі, ашық от, қыздырылған сымдар, жарқыраған заттар, ыстық беттер және т.б.
- Ықтимал қауіптілігі белгісіз заттарды шашыратпаңыз.
- Тез тұтанатын материалдарды шашырату үшін құрылғыны пайдаланбаңыз.
- Құрылғыны тазарту үшін жану температурасы 21°C-тан төмен сұйықтықты пайдаланбаңыз.
- Бүріккіш материалдардың өзіндік ерекшеліктеріне байланысты туындауы мүмкін қауіптің алдын алу үшін шаралар қолданыңыз, нұсқауларды орындаңыз және орамадағы ақпаратты орындаңыз.
- Құрылғымен жұмыс кезінде қорғаныс маскасы мен көзілдірікті қолданыңыз.
- Құрылғыны өзіңізге, басқа адамдарға немесе жануарларға бағыттамаңыз.
- Құрал-сайманмен үй-жайдың ішінде де, ашық ауада да жұмыс істеген кезде бүріккіштің еріткіш буын сіңірмегеніне көз жеткізіңіз.
- Ашық ауада жұмыс жасағанда желдің бағытын ескеріңіз. Жел шашыраған сұйықтықтарды ұзақ қашықтыққа тасымалдап, басқаларға зиян келтіруі мүмкін. Үй ішінде жұмыс істеген кезде жақсы желдетуді қамтамасыз етіңіз.
- Жөндеуді орындау үшін құрылғыны өзіңіз ашуға тырыспаңыз.

Өнімнің қызмет ету мерзімі

Өнімнің қызмет ету мерзімі-2 жыл.

Көрсетілген қызмет мерзімі тұтынушы осы басшылықтың талаптарын сақтаған жағдайда жарамды.

Маңызды сәтсіздіктер тізімі

- Күшті ұшқындармен қолданбаңыз.
- Қатты діріл пайда болса, қолданбаңыз.
- Түтін өнімнің денесінен тікелей пайда болса, қолданбаңыз.

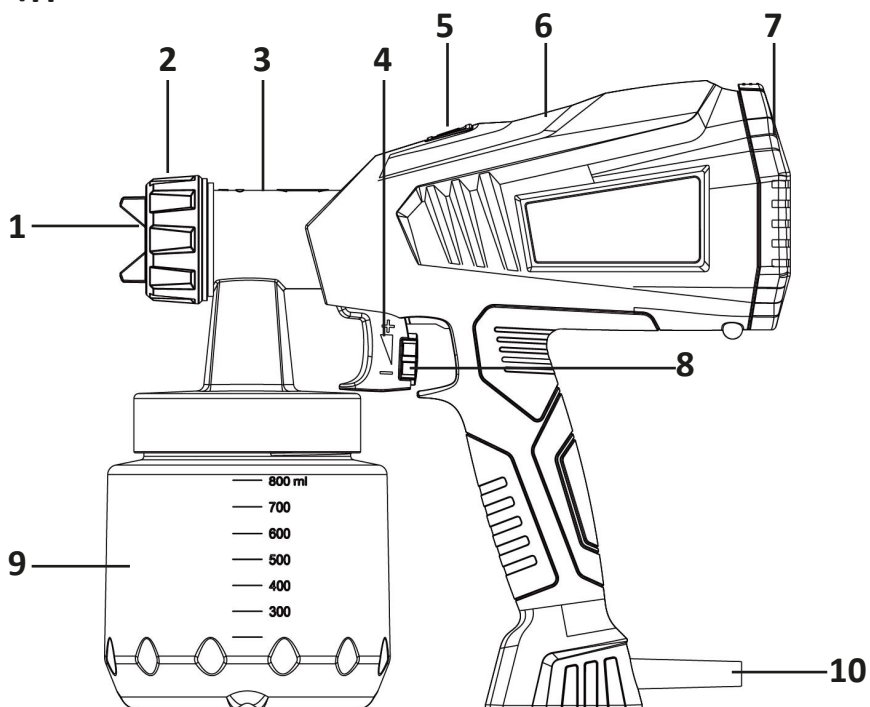
Шектеулі күйлердің критерийлері

Өнімнің денесі зақымдалған.

Персоналдың мүмкін қате әрекеттері

- Тұтқаны зақымдалған немесе қорғаныштары зақымдалған құралды пайдаланбаңыз.
- Жаңбыр жауған кезде аспапты ашық ауада пайдаланбаңыз.
- Корпусқа су кірсе, қоспаңыз.

Құрылғы схемасы



1. Шүмек.
2. Салмалы сомын.
3. Құрылғының алдыңғы жағы.
4. Ағытқыш.
5. Бұғаттан босату батырмасы.
6. Құрылғының артқы жағы.
7. Ауа сүзгісінің қақпағы.
8. Материал көлемін реттегіш.
9. Бояуға арналған контейнер.
10. Қуат кәбілі.

Бүркүге арналған материалдар

Пайдалануға жарамды материалдар

Еріткіштер мен су негізіндегі бояулар, лактар, астарлар, екі компонентті бояулар, селдір жабындар, автоэмальдар, бояғыш қымтақтар және ағаш қымтақ консерванттары.

Пайдалануға жарамсыз материалдар

Қабырғаға арналған бояулар (эмульсиялық бояулар), сілтілі және қышқыл бояулар. Тұтану нүктесі 21°C-тан төмен жабын материалдары.

Материалдарды дайындау

Құрылғыны тазартылмаған немесе аздап сұйылтылған бояуларды, лактарды және жылтырақтарды шашырату үшін пайдалануға болады.


1. Материалды араластырып, қажетті мөлшерді контейнерге құйыңыз.

Жылтырақ	Сұйылтуға болмайды
Сүрекке арналған антисептик, морилка, май, дезинфекциялауға арналған құралдар, өсімдіктерді қорғауға арналған құралдар	Сұйылтуға болмайды
Еріткіштері бар бояулар және суда еритін бояулар, астарлар, автомобиль бояулары	5–10%-ға сұйылту

2. Егер тұтқырлық тым төмен болса, қажетті тұтқырлыққа жеткенше біртіндеп 5–10%-ға сұйылтыңыз.

Жұмысқа дайындық

1. Контейнерді бояу бүріккішінен ажыратыңыз.
2. Сору түтігін туралаңыз. Егер түтік дұрыс орналастырылса, контейнердің мазмұнын соңына дейін шашыратуға болады.
 - Аспалы заттармен жұмыс кезінде түтікті артқа бағыттаңыз (1-сурет).
 - Жатқан заттармен жұмыс жасағанда түтікті алға қарай бағыттаңыз (2-сурет).



1-сурет

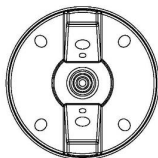
2-сурет

3. Бояу контейнерін қағаз парағына қойыңыз, дайындалған жабын материалын құйыңыз және бояу контейнерін бүріккішке мықтап бұраңыз.
4. Құрылғы құлап кетпес үшін оны таза және тегіс жерге қойыңыз.
5. Бояу бүріккіштегі бүрку деңгейін реттеңіз.

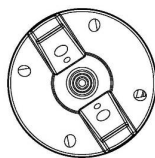
Бүрку деңгейін реттеу

Қолдану түрі мен қамту нысанына байланысты бүрку параметрінің үш түрлі деңгейін таңдауға болады:

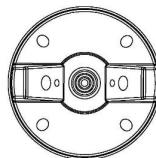
- көлденең жазық ағын (3-сурет);
- дөңгелек ағын (4-сурет);
- тік жазық ағын (5-сурет);



3-сурет



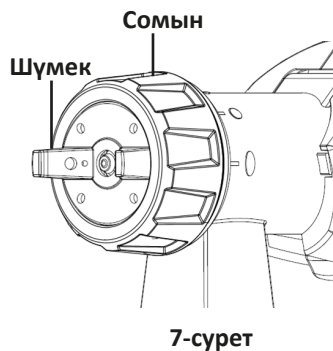
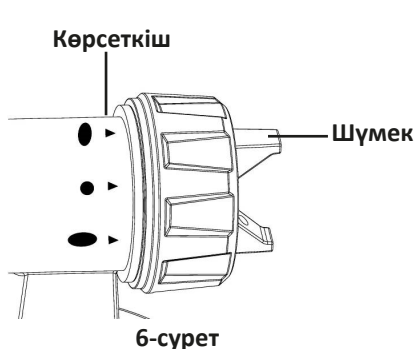
4-сурет



5-сурет

Бүрку деңгейінің көрсеткіші құрылғының алдыңғы жағында орналасқан (6-сурет).

1. Шүмектің бекіткіш сомынын босатыңыз және қажетті күйге бұраңыз (7-сурет).
2. Сомынды бұраңыз.

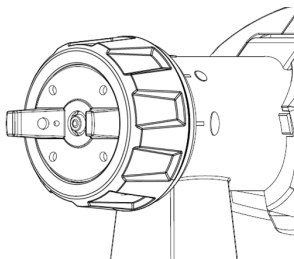


Назар аударыңыз: бүрку деңгейін реттеу кезінде ағытқышты баспаңыз!

Материал көлемін баптау

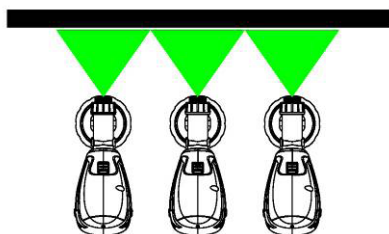
Материалдың шығынын реттеу үшін бүріккішке материалдың көлемін реттегішті бұраңыз:

- «+» жағына қарай: көлемнің ұлғаюы;
- «-» жағына қарай: көлемнің азаюы.

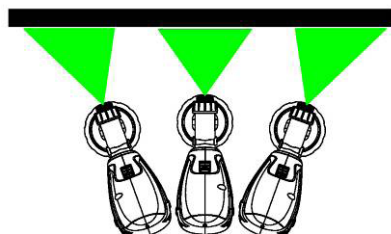


Пайдалану жөніндегі нұсқаулық

- Бүрку нәтижесі өңделетін беттің тегістігі мен тазалығына байланысты. Сондықтан беті мұқият дайындалып, шаңнан қорғалуы керек.
- Материалмен жабылмайтын барлық беттерді жабыңыз.
- Бұрандалардың бастарын немесе бояу объектісінің соған ұқсас бөліктерін жабыңыз.
- Дұрыс параметрлерді таңдау үшін картонға немесе ұқсас бетке сынақ бүрку ұсынылады.
- Нысанның сыртында шашыратуды бастаңыз және бүрку аймағында тоқтап қалмаңыз.
- Біркелкі шашыратуды қамтамасыз ету үшін бояу бүріккішін өңделген бетінен 10–30 см қашықтықта ұстаңыз (8-сурет). Біркелкі емес қашықтық пен бүрку бұрышы тұманның пайда болуына және бетінің біркелкі емес бояуына әкеледі (9-сурет).

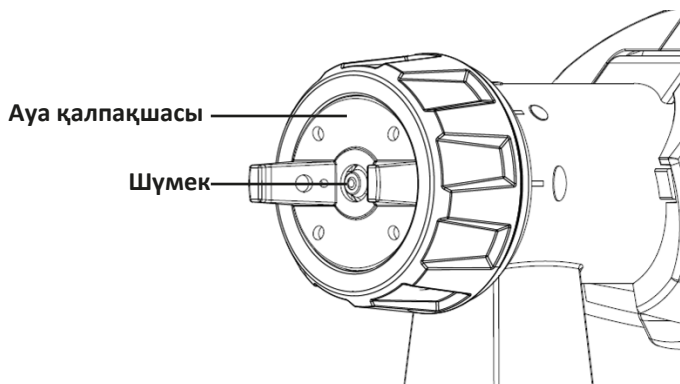


8-сурет



9-сурет

- Бояу бүріккішін бүріккіш пішінінің бапталуына байланысты бүкіл бет бойымен алға-артқа және жоғары-төмен қозғалыстармен жылжытыңыз.
- Бояу бүріккішін біркелкі жүргізіп отыру беттің біркелкі боялу сапасын қамтамасыз етеді.
- Егер материал шүмекте және ауа қалпақшасында жиналса, екі бөлікті де еріткішпен немесе сумен тазалаңыз.



Жұмыстың аяқталуы

Жұмыс аяқталғаннан кейін құрылғыны өшіріңіз, желіден ажыратыңыз және тазалаңыз.

Қызмет көрсету және күтім жасау

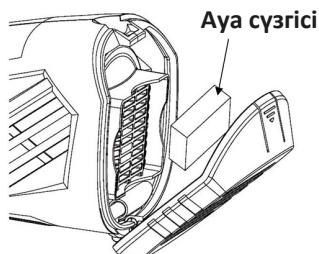
Дұрыс тазалау — бұл құрылғының үздіксіз жұмыс істеуі үшін қажетті шарт. Өндірушінің кепілдігі құрылғыны уақтылы немесе дұрыс тазаламауға байланысты ақауларға қолданылмайды.

1. Құрылғыны желіден ажыратыңыз.
2. Бұғаттан босату батырмасын басу арқылы бүріккішті бөлшектеңіз.
3. Контейнерді алып тастаңыз және одан қалған материалды ағызыңыз.
4. Контейнер мен түтікті щеткамен тазалаңыз.
5. Контейнерге еріткіш немесе су құйыңыз. Контейнерді бүріккішке қайта орнатыңыз. Тұтану температурасы 21°C-тан асатын еріткішті қолданыңыз.
6. Бүріккішті қайта жинаңыз.
7. Қуат кәбілін розеткаға енгізіңіз, құрылғыны қосыңыз және құйылған еріткішті немесе суды таза еріткіш немесе су шүмектен шыққанша контейнерге себіңіз.
8. Құрылғыны өшіріп, қуат кәбілін желіден ажыратыңыз.

Ескерту: тығыздағыштарды, жарғақшаны және шүмекті немесе құрылғының ауа саңылауларын металл заттармен тазаламаңыз. Желдеткіш құбыршек пен жарғақша еріткішке шектеулі уақытқа ғана төзімді. Оларды еріткішке батырмаңыз, тек сүртіңіз.

Назар аударыңыз: суды шашыратқыштың артына тигізбеңіз және оны сұйықтыққа батырмаңыз. Корпусты тек ылғалды шүберекпен сүртіңіз.

9. Құрылғының сыртын және контейнерді суға немесе еріткішке сәл малынған шүберекпен тазалаңыз.
10. Салмалы сомынды бұрап алыңыз, ауа қалпақшасын және шүмекті алыңыз. Қалпақшаны және шүмекті щетка, су немесе еріткіш арқылы тазалаңыз.
11. Ауа сүзгісін ластанған кезде тазалап отырыңыз. Ол үшін ауа сүзгісінің қақпағын ашып, оны алып тастаңыз. Ауа сүзгісі жоқ құрылғыны пайдаланбаңыз.



Болуы мүмкін мәселелер және олардың шешімдері

Проблема	Себебі	Шешімі
Шүмектен бүрку жоқ	Шүмек бітелген	Шүмекті тазалаңыз
	Сору түтігі бітелген	Түтікті тазалаңыз
	Материалдың көлемін реттеуіш ең төменге орнатылған	Материалдың беріліс көлемін ұлғайтыңыз
	Сору түтігі дұрыс орнатылмаған	Түтікті дұрыс орнатыңыз
Шүмектен материал тамшылап тұр	Шүмек бұралмаған	Шүмекті бұраңыз
	Шүмек немесе шүмектің тығыздағышы тозған	Шүмекті немесе тығыздағышты ауыстырыңыз
	Материал ауа қалпақшасында немесе шүмекте жиналады	Бөлшектерді тазалаңыз
Шашыратқыш бөлшектері тым үлкен	Материалдың тым жоғары тұтқырлығы	Материалды сұйылтыңыз
	Материалдың тым үлкен көлемі	Материалдың беріліс көлемін азайтыңыз
	Шүмек ластанған	Шүмекті тазалаңыз
	Ауа сүзгісі қатты ластанған	Сүзгіні ауыстырыңыз
	Контейнердегі қысым тым аз	Контейнерді мықтап бұраңыз
Ағынның лүпілі	Контейнердегі жабын материалы аяқталып жатыр	Материал қосыңыз
	Ауа сүзгісі қатты ластанған	Сүзгіні ауыстырыңыз
Материал беттен ағып жатыр	Тым көп материал қолданылған	Материалдың беріліс көлемін азайтыңыз
Материалды бүрку кезінде «тұман» пайда болады	Бетке дейінгі арақашықтық тым үлкен	Ара қашықтықты азайтыңыз
	Тым көп материал қолданылған	Материалдың беріліс көлемін азайтыңыз
Бояу желдеткіш құбыршегіне түседі	Жарғақша ластанған	Жарғақшаны тазалаңыз
	Жарғақша жұмыс істемейді	Жарғақшаны ауыстырыңыз

Техникалық сипаттамалары

- Үлгісі: SG4080.
- Желі параметрлері: 220–240 В, 50 Гц.
- Қуат: 400 Вт.
- Максималды өнімділік: 800 мл/мин.
- Бактың сыйымдылығы: 800 мл.
- Рұқсат етілген тұтқырлық: 60 DIN/сек.
- Шүмек диаметрі: 1,8 мм/2,6 мм.
- ЛБМ бүрку әдісі: HVLP.
- Дыбыс қысымының деңгейі L_{pa} (K=3): 85 дБ(А).
- Дыбыстық қуат деңгейі L_{wa} (K=3): 96 дБ(А).
- Жұмыс режиміндегі діріл деңгейі (K=1,5): 0,4 м/с².

Жиынтықтама

- Құрылғы.
- Шүмек 1,8 мм.
- Шүмек 2,6 мм.
- Тұтқырөлшегіш.
- Пайдаланушыға арналған нұсқаулық.

Монтаждау, сақтау, тасымалдау, сату және тастау ережелері мен шарттары

- Құрылғы қандай да бір монтаждауды немесе тұрақты түрде бекітуді қажет етпейді.
- Құрылғы өндірушінің және тұтынушының жылытылатын үй-жайларында ауа температурасы 5°C және 40°C аралығында және ауаның салыстырмалы ылғалдылығы 80%-дан аспайтын жерде қаптамада сақталуы керек. Үй-жайларда жемірілуді туғызатын агрессивті қоспалар (қышқылдардың, сілтілердің булары) болмауы тиіс.
- Құрылғы құрғақ ортада тасымалдануы керек.
- Құрылғыны ұқыпты пайдалану қажет, оны шаңның, ластанудың, соққының, ылғалдың, оттың және т.б. әсерінен қорғаңыз.
- Құрылғыны өткізу жергілікті заңнамаға сәйкес жүргізілуі тиіс.
- Бұйымның қызмет ету мерзімі аяқталғаннан кейін оны қарапайым тұрмыстық қоқыспен бірге тастауға болмайды. Оның орнына, ол федералды немесе жергілікті заңнамаға сәйкес қайта өңдеу және қайта өңдеу үшін электрлік және электронды жабдықты тиісті қабылдау бекетіне қайта өңдеуге жіберіледі. Осы бұйымды дұрыс жояуды қамтамасыз ете отырып, сіз табиғи ресурстарды үнемдеуге және қоршаған ортаға және адамдардың денсаулығына зиян келтірмеуге көмектесесіз. Бұл бұйымды қабылдау және жою бекеттері туралы қосымша ақпаратты жергілікті муниципалды органдардан немесе тұрмыстық қалдықтарды шығаратын кәсіпорыннан алуға болады.
- Құрылғыда ақау пайда болса, дереу ресми қызмет көрсету орталығына хабарласыңыз немесе құрылғыны тастаңыз.

Қосымша ақпарат

Өндіруші: Цзиньхуа Цзиньшунь Тулз Ко., Лтд.

Цзиньшань даңғ., Сяошунь, Цзиньдун ауданы, Цзиньхуа қ., Чжэцзян пров., Қытай. Қытайда жасалған.

Импортер / юр. лицо, принимающее претензии в Республике Казахстан: ТОО «ДНС КАЗАХСТАН», г. Астана, р-н Сарыарқа, пр-т Сарыарқа, зд. 12, Республика Казахстан.

Импорттаушы / Қазақстан Республикасында талаптар қабылдайтын заңды тұлға: «DNS QAZAQSTAN (ДНС КАЗАХСТАН)» ЖШС, Астана қ-ы, Сарыарқа ауданы, Сарыарқа д-лы, 12 ғ-т, Қазақстан Республикасы.

Тауар КО ТР (ЕАЭО) талаптарына сәйкес келеді.

Ерекшеліктері, өнім туралы ақпарат, оның жиынтықтамасы мен функционалы пайдаланушыны алдын ала ескертусіз өзгертілуі мүмкін.



Өндіріс күні пайдаланушы нұсқаулығының орыс тіліндегі нұсқасында көрсетілген. V.4

Кепілдік талоны

SN/IMEI: _____

Кепілдікке қойылған күні: _____

Өндіруші бүкіл кепілдік мерзімі ішінде құрылғының үздіксіз жұмыс істеуіне, сондай-ақ материалдары мен құрастырылуында ақаулардың болмауына кепілдік береді. Кепілдік кезеңі бұйымды сатып алу сәтінен бастап есептеледі және тек жаңа өнімдерге қолданылады.

Кепілдікті қызмет көрсетуге бұйымды пайдаланушы нұсқаулығына сәйкес пайдалану жағдайында кепілдік мерзімі ішінде тұтынушының кінәсінен емес істен шыққан элементтерді тегін жөндеу немесе ауыстыру кіреді. Элементтерді жөндеу немесе ауыстыру уәкілетті қызмет көрсету орталықтарының аумағында жүргізіледі.

Кепілдік мерзімі: 12 ай.

Пайдалану мерзімі: 48 ай.

Қызмет көрсету орталықтарының соңғы тізімі мына мекенжай бойынша:
<https://www.dns-shop.ru/service-center/>

Кепілдік міндеттемелер және тегін сервистік қызмет көрсету, егер оларды ауыстыру бұйымды бөлшектеуге байланысты болмаса, тауардың жиынтықтылығына кіретін, төменде көрсетілген керек-жарақтарға қолданылмайды:

- ҚБП (Қашықтан басқару пультіне) арналған қуат көзі элементтері (батареялар).
- Жалғағыш кәбілдер, антенналар және оларға арналған адаптерлер, құлаққаптар, микрофондар, «HANDS-FREE» құрылғылары; жиынтықта жеткізілетін әртүрлі типтегі ақпарат тасығыштар, бағдарламалық қамтамасыз ету (БҚ) және драйверлер (бұйымның қатты магниттік дискілеріндегі жинақтағышқа алдын ала орнатылған БҚ қоса алғанда, бірақ онымен шектелмей), сыртқы енгізу-шығару құрылғылары және манипуляторлар.
- Қаптамалар, сөмкелер, белдіктер, тасымалдауға арналған баулар, монтаждауға арналған керек-жарақтар, бұйымға қоса берілетін құжаттама.
- Табиғи тозуға ұшырайтын шығыс материалдары мен бөлшектері.



Өндіруші келесі жағдайларда кепілдік міндеттемелерін орындамайды:

- Кепілдік мерзімі өтіп кеткен.
- Егер жеке (тұрмыстық, отбасылық) қажеттіліктерге арналған бұйым кәсіпкерлік қызметті жүзеге асыру үшін, сондай-ақ оның тікелей тағайындалуына сәйкес келмейтін өзге де мақсаттарда пайдаланылса.
- Өндіруші бұйымды пайдалану кезінде пайдаланушы басшылығының талаптарын, бұйымды орнату және оған қызмет көрсету жөніндегі ұсынымдарды бұзу, қосу (бұйымның өзіне де, онымен байланысты бұйымдарға да сәйкес келмейтін желілік кернеудің әсері нәтижесінде туындаған қысқа тұйықталулар), бұйымды сақтау және тасымалдау қағидаларын сақтамау салдарынан өнім иесі және/немесе үшінші тұлғалар шеккен ықтимал материалдық, моральдық және өзге де зиян үшін жауапты болмайды.
- Механикалық зақымданудың барлық жағдайлары: өнімді пайдалану кезінде алынған зақымданулар, жарықтар, деформациялар, соққы іздері, жапырылу және т.б.
- Мұндай жұмыстарды жүргізуге уәкілеттігі жоқ адамдардың бөгде модификациясының, рұқсатсыз жөндеудің іздері бар. Егер ақау өнімнің дизайнының немесе схемасының өзгеруіне, Өндіруші көздемеген сыртқы құрылғылардың қосылуына, Қазақстан Республикасының заңнамасына сәйкес сәйкестік сертификаты жоқ құрылғыны пайдалануға байланысты болса.
- Егер өнімнің ақауы еңсерілмейтін күштің әсерінен (табиғат апаттары, өрт, су тасқыны, жер сілкінісі, тұрмыстық факторлар және Өндірушіге тәуелді емес басқа жағдайлар) немесе Өндіруші болжай алмайтын үшінші тұлғалардың әрекеттерінен туындаса. Өнімнің ішіне бөгде заттардың, бөтен дененің, заттардың, сұйықтықтардың, жәндіктердің немесе жануарлардың енуінен, агрессивті ортаның әсерінен, жоғары ылғалдылықтан, жоғары температурадан пайда болған ақау өнімнің толық немесе ішінара істен шығуына әкелді.
- Бұйымды сәйкестендіру (сериялық нөмірі) жоқ немесе сәйкес келмейді. Егер зақымданулар (кемшіліктер) зиянды бағдарламалық құралдың әсерінен; БҚ жеткізушінің осы қызметті ұсынуының болмауына байланысты олардан арылту/қалпына келтіру мүмкіндігінсіз бұйымның бағдарламалық ресурстарына қолжетімділіктің болмауына әкеп соққан құпиясөздерді (кодтарды) орнату, ауыстыру немесе жоюдан туындаса.
- Егер жұмыстың ақаулары қуат беретін, кәбілдік, телекоммуникациялық желілердің, радиосигнал қуатының стандарттарға немесе техникалық регламенттерге сәйкес келмеуінен, оның ішінде рельеф ерекшеліктерінен және басқа да осыған ұқсас сыртқы факторлардан, бұйымның желі әрекет ететін шекарада немесе аймақтан тыс жерде пайдаланылуынан туындаған болса.
- Егер зақымдалулар стандартты емес (түпнұсқалық емес) және/немесе сапасыз (зақымдалған) тұтыну материалдарын, керек-жарақтарын, қосалқы бөлшектерді, қуат көзі элементтерін, әртүрлі ақпарат тасымалдағыштарды (соның ішінде, CD, DVD дискілері, жад карталары, SIM карталары, картридждер) пайдалануға байланысты болғанда.
- Егер кемшіліктер сәйкес келмейтін контентті (әуендер, графика, видео және басқа файлдар, Java қосымшалары және соларға ұқсас бағдарламалар) алуға, орнатуға және пайдалануға байланысты болса.
- Осы бұйыммен түйіндесіп жұмыс істейтін басқа жабдыққа келтірілген залалға.



www.finepower.ru