


ПАЙДАЛАНУ БОЙЫНША НҰСҚАУЛЫҚ


Ноутбук Acer Aspire Go 15 (AG15-31P)

Құрылғының мақсаты

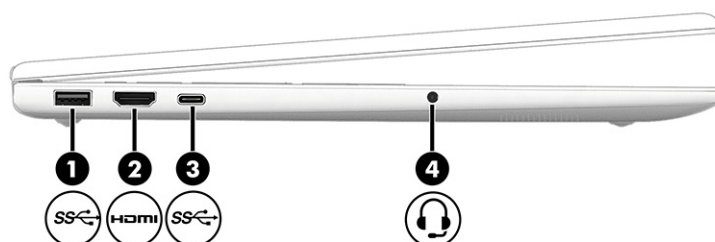
Ноутбук күнделікті пайдалануға арналған: құжаттарды өңдеу, интернетке қол жеткізу, оқу және мультимедиялық тапсырмаларды орындау үшін қолданылады. Құрылғы тұрмыстық және кеңселік жағдайда пайдалануға есептелген.

Оң жақтан көрінісі



Бөлшек	Сипаттама
(1)  Порт USB SuperSpeed	Компьютер қосылған немесе ұйықтап жатқан кезде USB құрылғыларын қосу, деректерді жоғары жылдамдықпен беру және (кейбір модельдерде) шағын құрылғыларды (мысалы, смартфон) қуаттау үшін қолданылады. ЕСКЕРТУ. Шағын сыртқы құрылғыны қуаттау кезінде стандартты USB Type-A қуаттау кабелін немесе қосқыш кабельді (бөлек сатып алынады) пайдаланыңыз.

Сол жақтан көрінісі



Бөлшек	Сипаттама
(1)  Порт USB SuperSpeed	Компьютер қосылған немесе ұйықтап жатқан кезде USB құрылғыларын қосу, деректерді жоғары жылдамдықпен беру және (кейбір модельдерде) шағын құрылғыларды (мысалы, смартфон) қуаттау үшін қолданылады. ЕСКЕРТУ. Шағын сыртқы құрылғыны қуаттау кезінде стандартты USB Type-A қуаттау кабелін немесе қосқыш кабельді (бөлек сатып алынады) пайдаланыңыз.
(2)  Порт HDMI®	Компьютерге қосымша бейне немесе аудиоаппаратураны, мысалы, жоғары сапалы теледидарды немесе кез келген басқа үйлесімді сандық немесе дыбыстық компонентті немесе жоғары жылдамдықты High-Definition Multimedia Interface® (HDMI) құрылғысын қосу үшін қолданылады.

Негізгі құрамдас бөліктер

Ноутбук экраннан, пернетақтадан, сенсорлық панельден (тачпад), кіріктірілген камера мен микрофондардан тұрады. Құрылғы корпусында USB, USB Type-C, HDMI порттары және аудиоразъем орналасқан.

Пайдалану

Құрылғыны қосу үшін қуат батырмасын басыңыз. Жұмысты аяқтау үшін «Пуск» → «Жұмысты аяқтау» мәзірін пайдаланыңыз. Ұйқы режимі (Sleep) жұмысты тез жалғастыруға мүмкіндік береді.

Тек түпнұсқа қуат адаптерін пайдаланыңыз.

Желдету саңылауларын жаппаңыз — бұл құрылғының қызып кетуіне әкелуі мүмкін.

Энергияны үнемдеу үшін ұйқы режимін пайдаланыңыз.

Қосылу

Wi-Fi желісіне қосылу Windows баптаулары арқылы жүзеге асырылады. Bluetooth құлаққаптар, тінтуір және басқа да құрылғыларды қосу үшін қолданылады.

Аккумулятор

Құрылғыны заряд деңгейі 70%-дан төмендеген кезде зарядтаған жөн. Толық зарядталғаннан кейін ноутбукты үнемі желіге қосуды күйде қалдырмаңыз.

⚠ Құрылғыны 0°C-тан төмен немесе 50°C-тан жоғары температурада пайдаланбаңыз.

Күтім және қызмет көрсету

Тазалау алдында құрылғыны электр желісінен ажыратыңыз. Жұмсақ шүберек пайдаланыңыз. Агрессивті химиялық құралдарды қолданбаңыз.

Қауіпсіздік

Құпиясөздерді пайдаланыңыз және қажет болған жағдайда физикалық қорғанысты (Kensington құлпы) қолданыңыз.

Техникалық сипаттамалар ()

Жалпы ақпарат

Үлгісі: HP Laptop 15-fc0236ci

Серия: HP Laptop 15

Нұсқаулық жылы: 2026

Операциялық жүйе: Жоқ

Дисплей және мультимедиа

Экран: кіріктірілген дисплей (15 дюймдік санат)

Камера: кіріктірілген веб-камера

Микрофондар: кіріктірілген цифрлық микрофондар

Динамиктер: стереодинамиктер

Енгізу құрылғылары

Пернетақта:

толық өлшемді

сандық блок

функционалдық пернелер (Fn)

Тачпад:

Windows жесттерін қолдау

біртұтас сенсорлық бет (жеке батырмаларсыз)

Порттар мен интерфейстер

Сол жақ:

Қуат қосу разъемы (DC-in)

USB Type-C

DisplayPort қолдауы

жылдамдығы 10 Гбит/с дейін (USB 3.2 Gen 2)

5В / 3А дейін қуат беру

HDMI

USB Type-A (USB 3.2 Gen 1)

Оң жақ:

USB Type-A

Құрама аудиоразъем (құлаққап/микрофон)

Kensington қауіпсіздік ұясы

Байланыс

Wi-Fi (сымсыз желі)

Bluetooth

Қуат және аккумулятор

Аккумулятор түрі: кіріктірілген (алынбайтын)

Зарядтау:

қуат адаптері арқылы

USB-C арқылы зарядтауды қолдайды

Ұсынылатын адаптер қуаты: ~45 Вт

Жұмыс температурасы:

0°C – 35°C (зарядтау үшін)

50°C дейін (пайдалану кезінде)

МОНТАЖДАУ, САҚТАУ, ТАСЫМАЛДАУ (ТАСУ), ӨТКІЗУ ЖӘНЕ КӘ-ДЕГЕ ЖАРАТУ ЕРЕЖЕЛЕРІ МЕН ШАРТТАРЫ

- Құрылғыны орнату ережелері мен шарттары осы пайдалану нұсқаулығының «Орнату» бөлімінде сипатталған.
- Құрылғыны сақтау дайындаушы мен тұтынушының жылытылатын үй-жайларында ауа температурасы 5 °С-тан 40 °С-қа дейін және ауаның салыстырмалы ылғалдылығы 80%-дан аспайтын орауышта жүргізілуі тиіс. Үй-жайларда жемірілуді тудыратын жегі қоспалар (қышқылдар, сілтілер буы) болмауы тиіс.
- Құрылғыны дұрыс тасымалдауды қамтамасыз ету үшін келесі талаптарды сақтау қажет:
 - егер бар болса, құрылғыдан барлық ішкі керек-жарақтарды алып тастаңыз және оларды бөлек ораңыз;
 - құрылғының жұмыс қабілеттілігін және сыртқы түрін сақтау үшін оның дұрыс оралғанына көз жеткізіңіз (үлкен көлемді техниканы сыни жерлерде гофрленген қатырма төсемдері бар полиэтилен немесе көпіршікті пленкаға орау керек);
 - көлік құралының айналасында қозғалу мүмкіндігін болдырмау үшін құрылғыны белдіктермен мықтап бекітіңіз;
 - сыртқы ортаның әсерін толығымен жою үшін тек жабық көлікті пайдаланыңыз;
 - тиеу-түсіру жұмыстарын орындау кезінде қаптаманы өте мұқият өңдеуді қамтамасыз етіңіз.
- Құрылғы мұқият өңдеуді қажет етеді, оны шаң, кір, соққы, ылғал, от және т. б. әсерінен қорғайды.
- Құрылғыны өткізу жергілікті заңнамаға сәйкес жүргізілуі тиіс.
- Өнімнің қызмет ету мерзімі аяқталғаннан кейін оны қарапайым тұрмыстық қоқыспен бірге тастауға болмайды. Оның орнына, ол федералды немесе жергілікті заңдарға сәйкес кейіннен қайта өңдеу және жою үшін электр және электронды жабдықтарды тиісті қабылдау пунктіне кәдеге жаратуға тапсырылады. Осы өнімді дұрыс кәдеге жаратуды қамтамасыз ете отырып, сіз табиғи ресурстарды үнемдеуге көмектесесіз және дұрыс емделмеген жағдайда қоршаған ортаға және адамдардың денсаулығына зиян келтірмеуге көмектесесіз. Бұл өнімді қабылдау және кәдеге жарату орындары тура-лы толығырақ ақпаратты жергілікті муниципалды органдардан немесе тұр-мыстық қоқыстарды шығаратын кәсіпорыннан алуға болады.
- Егер құрылғының ақаулығы анықталса, дереу уәкілетті қызмет көрсету орта-лығына хабарласыңыз немесе құрылғыны тастаңыз.

ҚОСЫМША АҚПАРАТ

Импорттаушы / Қазақстан Республикасында талаптар қабылдайтын заңды тұлға:
«DNS QAZAQSTAN (ДНС КАЗАХСТАН)» ЖШС,
Астана қ., Сарыарқа ауданы, Сарыарқа даңғ., 12 ғим., Қазақстан Республикасы
Электрондық пошта мекен-жайы: info@dns-shop.kz

Өнім сапасын жақсарту үшін сипаттамалар, өнім туралы ақпарат және оның сы-ртқы түрі пайдаланушыға алдын ала ескертусіз өзгертілуі мүмкін.

