Quick Start Guide

Panduan Mulai Cepat

Panduan Mula Pantas

Hướng Dẫn Khởi Động Nhanh

คู่มือการใช้งานด่วน

快速入門指南

အမြန် စတင်ရန် လမ်းညွှန်

ការណែនាំខ្លីៗសម្រាប់ការចាប់ផ្តើម

MGA-LX3

HUAWEI

Contents

English..... 1

Indonesia 7

Melayu..... 14

Tiếng Việt 20

ภาษาไทย..... 26

繁體中文.....34

မြန်မာ..... 39

ភាសាខ្មែរ..... 48

English

Know Your Device

Before using the device, familiarize yourself with its basic operations.

- To power on your device, press and hold the power button until the screen turns on.
- To power off your device, press and hold the power button, and then touch ⏻.
- To restart your device, press and hold the power button, and then touch ✳.

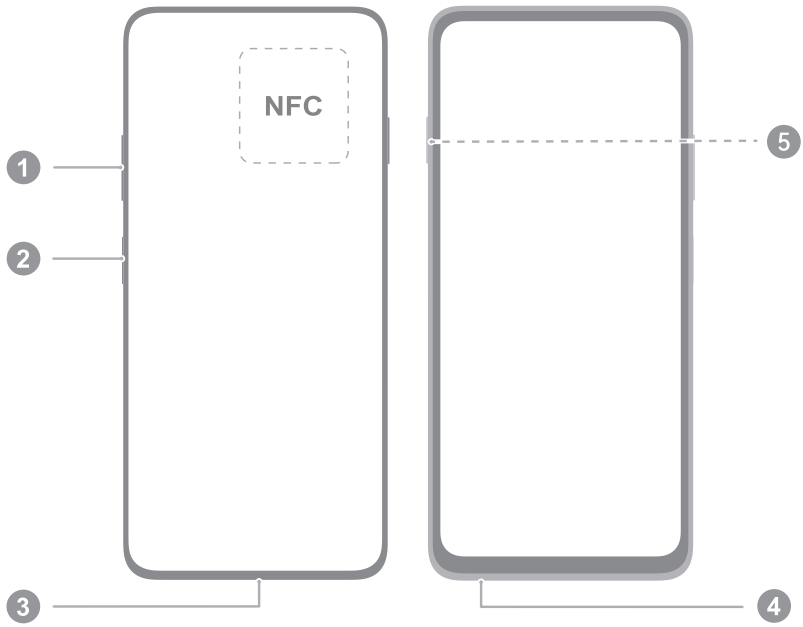

1	Volume button	2	Power button/Fingerprint sensor
3	USB Type-C port/Digital headphone jack	4	Card slot
5	X Button		

- Hold your device close to another device or object so that the NFC detection areas touch when using the NFC function.
- This product only supports digital audio output via the USB Type-C port. Please use a digital audio device or digital-to-analogue audio device.

Getting Started

- Be careful not to scratch your device or hurt yourself when using the eject pin.
- Store the eject pin out of the reach of children to prevent accidental swallowing or injury.
- Do not use cut or modified SIM cards with your device as these may not be recognized and could damage the card tray (slot).
- If your SIM card does not match your device, please contact your carrier.

Follow the instructions in the following figures to set up your device. Please use the eject pin included.
Ensure that the card is correctly aligned and its notch is first inserted into the card tray.

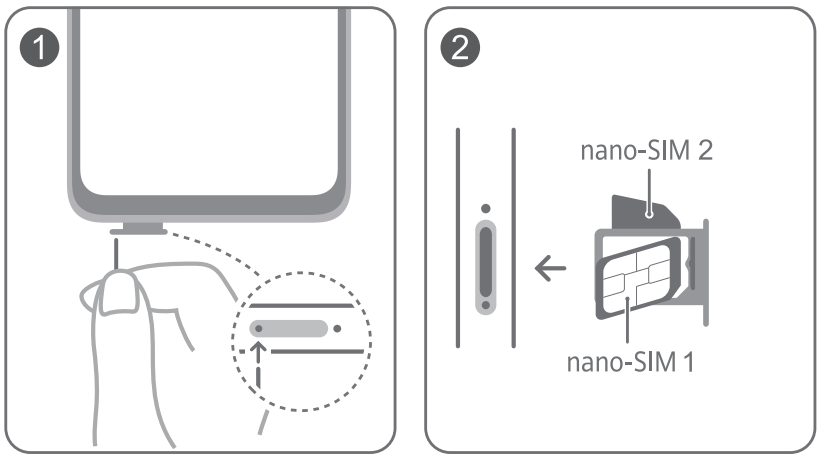

SIM Card Management

Select the default mobile data card and calling card as needed.

- Mobile network services require the support of your carrier's network and the deployment of relevant services. Contact your carrier to activate mobile network services.
- Some of the aforementioned features may be unavailable in certain areas due to network interference.
- If this guide is inconsistent with the description on the official website, the latter prevails.

For More Information

If you encounter any problems while using your device, you can obtain help from the following resources:

- Visit https://consumer.huawei.com/en to view device information, frequently asked questions and other information.
- Visit https://consumer.huawei.com/en/support for the most up-to-date contact information for your country or region.
- Go to **Settings** and enter the following keywords in the search box to view the corresponding information. E.g. **Legal**, **Safety information**, **Certification logos**.

Safety Information

[Warning] Please read all of the safety information carefully before using your device to ensure its safe and proper operation and to learn how to dispose of your device properly.

Operation and safety

-  To prevent possible hearing damage, do not listen at high volume levels for long periods.
- Using an unapproved or incompatible power adapter, charger, or battery may damage your device, shorten its lifespan, or cause a fire, explosion, or other hazards.
- Ideal operating temperatures are 0°C to 35°C. Ideal storage temperatures are –20°C to +45°C. If your surroundings are too hot or cold, the device may fail to work properly.
- Pacemaker manufacturers recommend that a minimum distance of 15 cm be maintained between a device and a pacemaker to prevent potential interference with the pacemaker. If using a pacemaker, hold the device on the side opposite the pacemaker and do not carry the device in your front pocket.
- Keep the device and the battery away from excessive heat and direct sunlight. Do not place them on or in heating devices, such as microwave ovens, stoves, or radiators.

- Observe local laws and regulations while using the device. To reduce the risk of accidents, do not use your wireless device while driving.
- While flying in an aircraft or immediately before boarding, only use your device according to instructions provided. Use of a wireless device in an aircraft may disrupt wireless networks, present a hazard to aircraft operation, or be illegal.
- In order to avoid damaging the internal circuit of the device or charger, do not use the device in a dusty, damp, or dirty place, or near a magnetic field.
- The power plug is used as the disconnect device. For pluggable equipment, the socket-outlet shall be easily accessible. Use approved power adapters and chargers.
- Unplug the charger from electrical outlets and the device when not in use.
- Do not use, store or transport the device where flammables or explosives are stored (in a gas station, oil depot, or chemical plant, for example). Using your device in these environments increases the risk of explosion or fire.
- Keep the battery away from fire, and do not disassemble, modify, throw, or squeeze it. Do not insert foreign objects into it, submerge it in water or other liquids, or expose it to external force or pressure, as this may cause the battery to leak, overheat, catch fire, or even explode.
- Dispose of this device, the battery, and accessories according to local regulations. They should not be disposed of in normal household waste. Improper battery use may lead to fire, explosion, or other hazards.
- This device contains a built-in battery. Do not attempt to replace the battery by yourself. Otherwise, the device may not run properly or it may damage the battery. For your personal safety and to ensure that your device runs properly, you are strongly advised to contact a Huawei authorized service center for a replacement.
- Ensure that the power adapter meets the requirements of IEC/EN 62368-1 and has been tested and approved according to national or local standards.
- Your device meets requirements of IP64 (IEC 60529).
- The USB port can provide 5 V DC/1 A power to other equipment.

Disposal and recycling information



The symbol on the product, battery, literature, or packaging means that the products and batteries should be taken to separate waste collection points designated by local authorities at the end of the lifespan. This will ensure that EEE waste is recycled and treated in a manner that conserves valuable materials and protects human health and the environment.
For more information, please contact your local authorities, retailer, or household waste disposal service or visit the website https://consumer.huawei.com/en/.

RF Exposure Information

The World Health Organization has stated that exposure can be reduced by limiting your usage or simply using a hands-free kit to keep the device away from the head and body.
Ensure that the device accessories, such as a device case and device holster, are not composed of metal components. Keep the device away from your body to meet the distance requirement.

For the countries that adopted the SAR limit 2.0 W/kg over 10 grams of tissue.
The device complies with RF specifications when used near your ear or at a distance of 0.50 cm from your body. The highest reported SAR value: Head SAR: 0.83 W/kg; body SAR: 1.26 W/kg.

RF Exposure Information (Australia)

To find out more about the SAR values for your device sold in Australia please visit https://consumer.huawei.com/au.

Legal Notice

Trademarks and Permissions

LTE is a trademark of ETSI.
The *Bluetooth*® word mark and logos are registered trademarks owned by *Bluetooth SIG, Inc.* and any use of such marks by Huawei Technologies Co., Ltd. is under license. Huawei Device Co., Ltd. is an affiliate of Huawei Technologies Co., Ltd.

Wi-Fi®, the Wi-Fi CERTIFIED logo, and the Wi-Fi logo are trademarks of Wi-Fi Alliance.

Copyright © 2026 Huawei Device Co., Ltd. All Rights Reserved.

ALL PICTURES AND ILLUSTRATIONS IN THIS GUIDE, INCLUDING BUT NOT LIMITED TO THE DEVICE COLOR, SIZE, AND DISPLAY CONTENT, ARE FOR YOUR REFERENCE ONLY. THE ACTUAL DEVICE MAY VARY. NOTHING IN THIS GUIDE CONSTITUTES A WARRANTY OF ANY KIND, EXPRESS OR IMPLIED.

Privacy Policy

To better understand how we protect your personal information, please see the privacy policy at https://consumer.huawei.com/privacy-policy.

Kenali Perangkat Anda

Sebelum menggunakan perangkat, kenali operasi dasar perangkat Anda.

- Untuk menghidupkan daya perangkat Anda, tekan dan tahan tombol daya sampai layarnya menyala.
- Untuk mematikan daya perangkat Anda, tekan dan tahan tombol daya, lalu sentuh ⏻.
- Untuk memulai ulang perangkat Anda, tekan dan tahan tombol daya, lalu sentuh ✳.

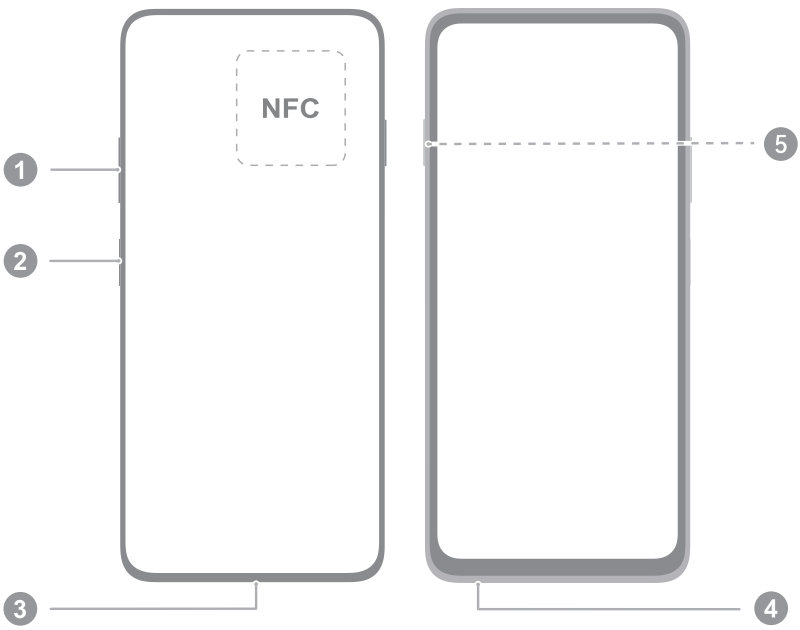

1	Tombol volume	2	Tombol daya/Sensor sidik jari
3	Port USB Tipe C/Jack headphone digital	4	Slot kartu
5	Tombol X		

- Tahan perangkat Anda di dekat perangkat lain atau objek sehingga area deteksi NFC bersentuhan ketika menggunakan fungsi NFC.
- Produk ini hanya mendukung output audio digital melalui port USB Type-C. Gunakan perangkat audio digital atau perangkat audio digital-ke-analog.

Cara Memulai

- Berhati-hatilah agar tidak menggores perangkat Anda atau melukai diri Anda sendiri ketika menggunakan pin pelepas.
- Simpan pin pelepas jauh dari jangkauan anak-anak untuk mencegah tertelan atau cedera yang tidak disengaja.
- Jangan gunakan kartu SIM yang telah digunting atau dimodifikasi bersama perangkat Anda karena kartu tersebut mungkin tidak dikenali dan dapat merusak baki (slot) kartu.
- Jika kartu SIM tidak cocok dengan perangkat, hubungi operator Anda.

Ikuti petunjuk pada gambar berikut untuk menyiapkan perangkat Anda. Gunakan pin pelepas yang disertakan. Pastikan bahwa kartu diselaraskan dengan benar dan takiknya yang dimasukkan dahulu ke dalam baki kartu.

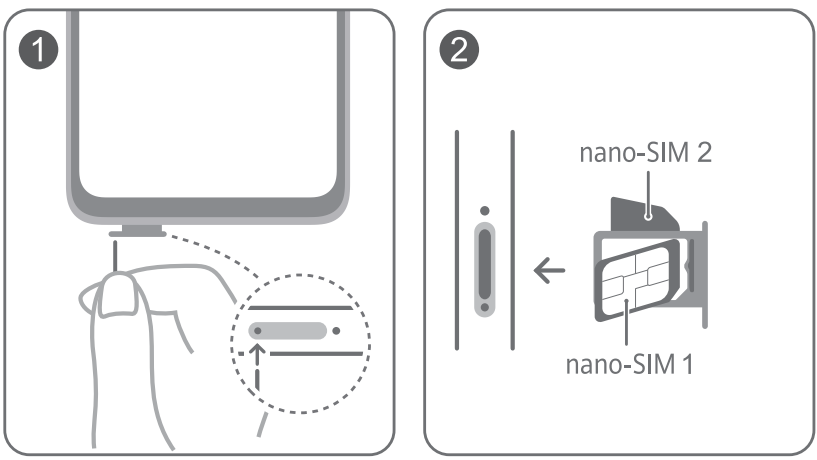

Pengelolaan Kartu SIM

Pilih kartu data seluler dan kartu panggilan standar sesuai kebutuhan.

- Layanan jaringan seluler memerlukan dukungan jaringan dari operator Anda serta penerapan layanan yang relevan. Hubungi operator Anda untuk mengaktifkan layanan jaringan seluler.
- Beberapa fitur yang disebutkan di atas mungkin tidak tersedia di area tertentu karena adanya gangguan jaringan.
- Jika panduan ini tidak konsisten dengan deskripsi yang ada di situs web resmi, deskripsi yang ada di situs web resmi tersebut yang akan berlaku.

Untuk Informasi Lebih Lanjut

Jika Anda menghadapi masalah apa pun ketika menggunakan perangkat, Anda bisa mendapatkan bantuan dari sumber berikut ini:

- Kunjungi https://consumer.huawei.com/en untuk melihat informasi perangkat, tanya jawab umum, dan informasi lainnya.
- Kunjungi https://consumer.huawei.com/en/support untuk melihat informasi kontak terkini untuk negara atau kawasan Anda.
- Buka **Pengaturan** dan masukkan kata kunci berikut di kotak pencarian untuk melihat informasi yang sesuai. Misalnya **Hukum**, **Informasi keselamatan**, **Logo sertifikasi**.

Informasi Keselamatan

[Peringatan] Silakan baca seluruh informasi keselamatan dengan saksama sebelum menggunakan perangkat Anda untuk memastikan pengoperasian yang tepat dan selamat dan untuk mempelajari tentang bagaimana membuang perangkat Anda dengan semestinya.

Operasi dan keselamatan

- Untuk mencegah kemungkinan kerusakan pendengaran, jangan dengarkan pada level volume tinggi untuk periode yang lama.
- Menggunakan adaptor daya, pengisi daya, atau baterai yang tidak disetujui atau tidak kompatibel dapat merusak perangkat Anda, memperpendek masa

pakainya, atau menyebabkan kebakaran, ledakan, atau bahaya lain.

- Suhu pengoperasian yang ideal adalah 0°C hingga 35°C. Suhu penyimpanan yang ideal adalah –20°C hingga +45°C. Jika kondisi di sekitar terlalu panas atau dingin, perangkat mungkin tidak dapat berfungsi dengan benar.
- Produsen alat pacu jantung menganjurkan agar ada jarak minimal 15 cm antara perangkat dengan alat pacu jantung, untuk mencegah potensi gangguan terhadap alat pacu jantung. Jika Anda menggunakan alat pacu jantung, genggamlah perangkat di sisi yang berlawanan dengan alat pacu jantung tersebut, dan jangan taruh perangkat di saku depan.
- Jauhkan perangkat dan baterai dari sumber panas berlebih dan sinar matahari langsung. Jangan letakkan perangkat dan baterai di atas atau di dalam perangkat pemanas, seperti oven microwave, kompor, atau radiator.
- Patuhi peraturan dan perundang-undangan setempat saat menggunakan perangkat ini. Untuk mengurangi risiko kecelakaan, jangan gunakan perangkat nirkabel Anda saat mengemudi.
- Ketika naik pesawat terbang atau segera sebelum boarding, gunakan perangkat Anda hanya sesuai dengan petunjuk yang disediakan. Menggunakan perangkat nirkabel di dalam pesawat terbang dapat mengganggu jaringan nirkabel, yang menyebabkan bahaya terhadap pengoperasian pesawat, atau bisa jadi merupakan hal yang ilegal.
- Untuk menghindari kerusakan sirkuit internal perangkat atau pengisi daya, jangan gunakan perangkat di tempat yang berdebu, lembap, atau kotor, atau di dekat medan magnet.
- Colokan daya digunakan sebagai perangkat pemutus. Untuk peralatan yang dapat dicolokkan, soket-stopkontak harus dapat diakses dengan mudah. Gunakan adaptor daya dan pengisi daya yang disetujui.
- Lepaskan pengisi daya dari stopkontak dan perangkat ini jika tidak digunakan.
- Jangan gunakan, simpan, atau angkut perangkat di tempat penyimpanan bahan mudah menyala atau mudah meledak (misalnya, di SPBU, depot minyak,

atau pabrik kimia). Menggunakan perangkat Anda di lingkungan ini akan meningkatkan risiko ledakan atau kebakaran.

- Jauhkan baterai dari api, dan jangan membongkar, memodifikasi, melempar, atau menekannya. Jangan masukkan benda asing ke dalam baterai, merendam baterai di dalam air atau cairan lainnya, atau memaparkannya ke gaya atau tekanan eksternal, karena ini dapat menyebabkan baterai bocor, panas berlebihan, terbakar, atau bahkan meledak.
- Buang perangkat ini, baterai, dan aksesorinya menurut peraturan setempat. Mereka tidak boleh dibuang di dalam limbah rumah tangga normal. Penggunaan baterai yang salah dapat menyebabkan kebakaran, ledakan, atau bahaya lainnya.
- Perangkat mengandung baterai terintegrasi. Jangan coba mengganti baterai sendiri. Jika tidak, perangkat mungkin tidak berjalan dengan benar atau dapat merusak baterai. Untuk keselamatan pribadi Anda dan untuk memastikan perangkat Anda beroperasi dengan benar, sangat disarankan agar Anda menghubungi pusat layanan resmi Huawei untuk melakukan penggantian.
- Pastikan bahwa adaptor daya memenuhi persyaratan IEC/EN 62368-1 serta telah diuji dan disetujui sesuai dengan standar nasional atau lokal.
- Perangkat Anda memenuhi persyaratan IP64 (IEC 60529).
- Port USB dapat menyediakan daya 5 V DC/1 A untuk peralatan lainnya.

Informasi mengenai pembuangan dan daur ulang



Simbol di produk, baterai, literatur, atau kemasan berarti bahwa produk dan baterai tersebut harus dibawa ke titik pengumpulan limbah terpisah yang ditentukan oleh otoritas setempat bila sudah mencapai batas akhir pemakaiannya. Ini akan memastikan bahwa limbah peralatan listrik dan elektronik (EEE) didaur ulang dan ditangani dengan cara yang melestarikan bahan berharga serta melindungi kesehatan manusia dan lingkungan.

Untuk informasi lainnya, hubungi otoritas, peritel, atau layanan pembuangan limbah rumah tangga setempat atau kunjungi situs web
https://consumer.huawei.com/en/.

Informasi Paparan Frekuensi Radio (FR)

Organisasi Kesehatan Dunia (WHO) telah menyatakan bahwa paparan dapat dikurangi dengan cara membatasi penggunaan Anda atau cukup dengan menggunakan kit bebas genggam untuk menjauhkan perangkat dari kepala dan tubuh.
Pastikan bahwa aksesori perangkat, seperti casing perangkat dan wadah pembungkus perangkat, tidak terdiri dari komponen logam. Jauhkan perangkat dari tubuh Anda untuk memenuhi persyaratan jarak.

Untuk negara yang mengadopsi batas SAR 2,0 W/kg terhadap 10 gram jaringan.
Perangkat tersebut mematuhi spesifikasi FR ketika digunakan di dekat telinga Anda atau pada jarak 0,50 cm dari tubuh Anda. Nilai SAR tertinggi yang dilaporkan: SAR kepala: 0,83 W/kg; SAR tubuh: 1,26 W/kg.

Pemberitahuan Hukum

Merek Dagang dan Perizinan

LTE adalah merek dagang dari ETSI.
Tanda kata dan logo *Bluetooth*® adalah merek dagang terdaftar yang dimiliki oleh *Bluetooth SIG, Inc.*, dan segala penggunaan merek tersebut oleh Huawei Technologies Co., Ltd., adalah di bawah lisensi. Huawei Device Co., Ltd., merupakan afiliasi Huawei Technologies Co., Ltd.
Wi-Fi®, logo Wi-Fi CERTIFIED, dan logo Wi-Fi adalah merek dagang dari Wi-Fi Alliance.

Hak cipta © 2026 Huawei Device Co., Ltd. Semua Hak Dilindungi Undang-Undang.

SEMUA GAMBAR DAN ILUSTRASI DI DALAM PANDUAN INI, TERMASUK TETAPI TIDAK TERBATAS UNTUK WARNA PERANGKAT, UKURAN, DAN KONTEN TAMPILAN, ADALAH UNTUK REFERENSI ANDA SAJA. PERANGKAT SEBENARNYA DAPAT BERVARIASI. TIDAK ADA ISI PANDUAN INI YANG MERUPAKAN GARANSI DALAM JENIS APA PUN, BAIK SECARA TERSURAT ATAU TERSIRAT.

Kebijakan Privasi

Untuk dapat memahami lebih baik mengenai cara kami melindungi informasi pribadi Anda, harap lihat kebijakan privasi di https://consumer.huawei.com/privacy-policy.

Melayu

Kenali Peranti Anda

Sebelum menggunakan peranti, biasakan diri dengan operasi asasnya.

- Untuk menghidupkan kuasa peranti anda, tekan dan tahan butang kuasa sehingga skrin dihidupkan.
- Untuk mematikan kuasa peranti anda, tekan dan tahan butang kuasa, kemudian sentuh ⏻.
- Untuk memulakan semula peranti anda, tekan dan tahan butang kuasa, kemudian sentuh ✳.

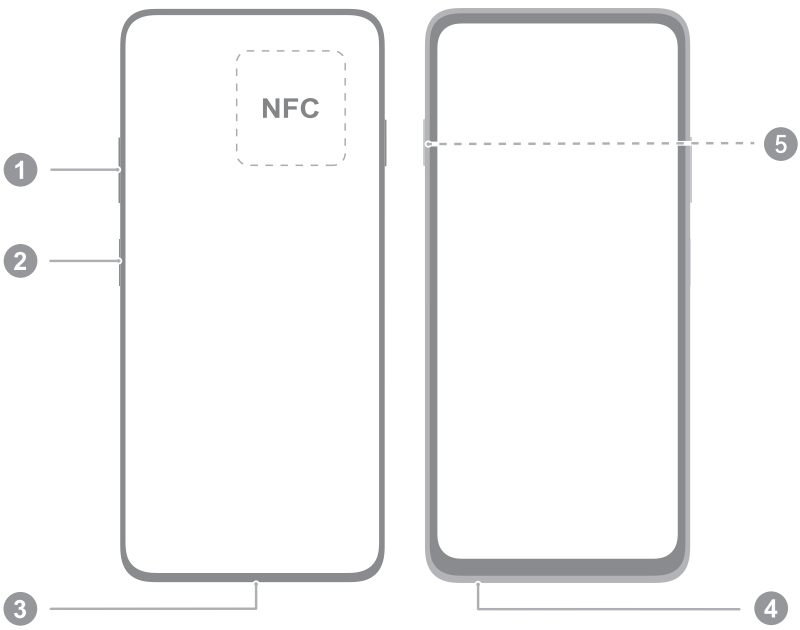

1	Butang kelantangan	2	Butang kuasa / Pengesan cap jari
3	Port Jenis C USB/Bicu fon kepala digital	4	Slot kad
5	Butang X		

- Pegang peranti anda dekat dengan peranti atau objek lain supaya kawasan pengesanan NFC bersentuhan apabila menggunakan fungsi NFC.
- Produk ini hanya menyokong output audio digital melalui port Jenis C USB. Sila gunakan peranti audio digital atau peranti audio digital ke analog.

Bermula

- Berhati-hati supaya tidak tercalar peranti atau tercedera apabila menggunakan pin pengeluar.
- Simpan pin pengeluar jauh dari capaian kanak-kanak untuk mengelakkan tertelan atau tercedera.
- Jangan gunakan kad SIM yang dipotong atau diubah suai pada peranti anda kerana kad tersebut mungkin tidak dicam dan boleh merosakkan dulang kad (slot).
- Jika kad SIM anda tidak sepadan dengan peranti anda, sila hubungi pembawa anda.

Ikut arahan dalam gambar rajah yang berikut untuk menyediakan peranti anda. Sila gunakan pin pengeluar yang disertakan.
Pastikan kad diletakkan dengan betul dan takuknya yang dimasukkan dahulu ke dalam dulang kad.

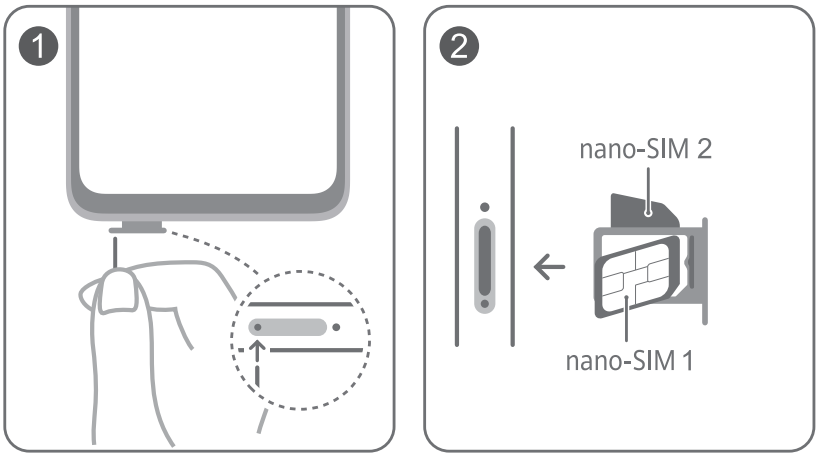

Pengurusan Kad SIM

Pilih kad data mudah alih dan kad panggilan lalai mengikut keperluan.

- Perkhidmatan rangkaian mudah alih memerlukan sokongan rangkaian pembawa anda dan pelaksanaan perkhidmatan yang berkaitan. Hubungi pembawa anda untuk mengaktifkan perkhidmatan rangkaian mudah alih.
- Beberapa ciri yang dinyatakan sebelum ini mungkin tidak tersedia di kawasan tertentu kerana gangguan rangkaian.
- Sekiranya panduan ini tidak selaras dengan penerangan di laman web rasmi, penerangan di laman web rasmi akan diguna pakai.

Untuk Maklumat Lebih Lanjut

Jika anda mengalami sebarang masalah semasa menggunakan peranti anda, anda boleh mendapatkan bantuan daripada sumber yang berikut:

- Layari https://consumer.huawei.com/en untuk melihat maklumat peranti, soalan lazim, dan maklumat yang lain.
- Layari https://consumer.huawei.com/en/support untuk maklumat hubungan terkini bagi negara atau kawasan anda.
- Pergi ke **Tetapan** dan masukkan kata-kata kunci berikut dalam kotak carian untuk melihat maklumat yang berkaitan. Contohnya **Perundangan**, **Maklumat keselamatan**, **Logo persijilan**.

Maklumat Keselamatan

[Amaran] Sila baca semua maklumat keselamatan dengan teliti sebelum menggunakan peranti anda untuk memastikan operasi yang selamat dan betul serta untuk mempelajari cara membuang peranti anda dengan betul.

Operasi dan keselamatan

- Untuk mengelakkan kerosakan pendengaran, jangan dengar bunyi yang berkelantangan tinggi untuk tempoh masa yang panjang.
- Penggunaan penyesuai kuasa, pengecas, atau bateri yang tidak diluluskan atau tidak serasi mungkin merosakkan peranti anda, memendekkan jangka

hayatnya, atau mengakibatkan kebakaran, letupan, atau kemalangan lain.

- Suhu pengendalian paling sesuai ialah 0°C hingga 35°C. Suhu penyimpanan paling sesuai ialah –20°C hingga +45°C. Jika keadaan persekitaran anda terlalu panas atau sejuk, peranti mungkin tidak boleh berfungsi dengan betul.
- Pengeluar perentak jantung mengesyorkan jarak minimum sebanyak 15 cm dikekalkan di antara peranti dan perentak jantung untuk mengelakkan kemungkinan gangguan dengan perentak jantung. Jika anda menggunakan perentak jantung, pegang peranti pada bahagian yang bertentangan dengan perentak jantung dan jangan bawa peranti di poket depan anda.
- Jauhkan peranti dan bateri dari kepanasan terlampau dan pancaran terus matahari. Jangan letakkannya pada permukaan atau dalam peranti panas, seperti ketuhar gelombang mikro, alat pemanas, atau radiator.
- Patuhi undang-undang dan peraturan tempatan semasa menggunakan peranti. Untuk mengurangkan risiko kemalangan, jangan gunakan peranti wayarles anda semasa memandu.
- Semasa dalam pesawat atau sebelum menaiki pesawat, hanya gunakan peranti anda mengikut arahan yang diberikan. Penggunaan peranti wayarles dalam pesawat mungkin mengganggu rangkaian wayarles, membahayakan operasi pesawat, atau melanggar undang-undang.
- Untuk mengelakkan kerosakan litar dalaman peranti atau pengecas, jangan gunakan peranti di tempat yang berdebu, lembap atau kotor, atau berhampiran medan magnet.
- Palam kuasa digunakan sebagai peranti pemutus sambungan. Untuk peralatan yang boleh dipalam, alur keluar soket mestilah mudah diakses. Gunakan penyesuai kuasa dan pengecas yang diluluskan.
- Cabut palam pengecas dari salur keluar elektrik dan peranti semasa tidak digunakan.
- Jangan gunakan, simpan, atau hantar peranti ke tempat bahan mudah bakar atau letupan disimpan (dalam stesen minyak, depot minyak, loji kimia dll). Penggunaan peranti anda di tempat-tempat ini menambah risiko berlakunya letupan atau kebakaran.

- Jauhkan bateri daripada api, dan jangan membuka pemasangan, mengubah suai, membuang atau menekannya. Jangan masukkan objek asing ke dalamnya, merendamkannya di dalam air atau cecair lain, atau mendedahkannya kepada daya luar atau tekanan, kerana ini boleh menyebabkan bateri bocor, menjadi terlalu panas, terbakar ataupun meletup.
- Buang peranti, bateri, dan aksesori ini dengan mengikut peraturan tempatan. Alat-alat tersebut tidak sepatutnya dibuang seperti sampah rumah tangga biasa. Penggunaan bateri yang tidak betul boleh menyebabkan berlakunya kebakaran, letupan, atau kemalangan yang lain.
- Peranti ini mengandungi bateri terbina dalam. Jangan cuba menggantikan bateri sendiri. Jika tidak, peranti mungkin tidak berjalan dengan normal atau bateri mungkin dirosakkan. Untuk keselamatan diri anda dan untuk memastikan bahawa peranti anda berjalan dengan normal, anda amat disyorkan untuk menghubungi pusat servis yang dibenarkan Huawei untuk membuat gantian.
- Pastikan penyesuai kuasa menepati syarat IEC/EN 62368-1 dan telah diuji serta diluluskan mengikut standard kebangsaan atau tempatan.
- Peranti anda mematuhi syarat-syarat IP64 (IEC 60529).
- Port USB boleh memberikan kuasa 5 V DC/1 A kepada peralatan lain.

Maklumat pelupusan dan kitar semula



Simbol pada produk, bateri, risalah atau pembungkusan bermakna produk dan bateri perlu dibawa ke pusat pengumpulan sisa berasingan yang ditetapkan oleh pihak berkuasa tempatan pada akhir jangka hayat. Ini akan memastikan sisa EEE dikitar semula dan dirawat dengan cara yang memelihara bahan-bahan berharga dan melindungi kesihatan manusia serta alam sekitar.
Untuk maklumat lanjut, sila hubungi pihak berkuasa tempatan anda, peruncit, atau perkhidmatan pelupusan sisa isi rumah atau layari laman web https://consumer.huawei.com/en/.

Maklumat Pendedahan RF

Pertubuhan Kesihatan Sedunia telah menyatakan bahawa pendedahan boleh dikurangkan dengan mengehadkan penggunaan anda atau hanya dengan menggunakan kit bebas tangan untuk memastikan peranti berada jauh daripada kepala dan badan. Pastikan aksesori peranti seperti bekas peranti dan pemegang peranti tidak mempunyai komponen besi. Pastikan peranti anda berada jauh daripada badan anda untuk mematuhi keperluan jarak.

Bagi negara yang menerima pakai had SAR 2.0 W/kg terhadap 10 gram tisu.

Peranti mematuhi spesifikasi RF apabila digunakan berdekatan telinga anda atau pada jarak 0.50 cm daripada badan anda. Nilai SAR tertinggi yang dilaporkan: SAR kepala: 0.83 W/kg; SAR badan: 1.26 W/kg.

Notis Perundangan

Tanda Dagangan dan Kebenaran

LTE ialah tanda dagangan ETSI.

Perkataan dan logo *Bluetooth*® ialah tanda dagangan berdaftar yang dimiliki oleh *Bluetooth SIG, Inc.* dan apa-apa penggunaan tanda tersebut oleh Huawei Technologies Co., Ltd. adalah di bawah lesen. Huawei Device Co., Ltd. ialah ahli gabungan Huawei Technologies Co., Ltd.

Wi-Fi®, logo Wi-Fi CERTIFIED, dan logo Wi-Fi merupakan tanda dagangan Wi-Fi Alliance.

Hak cipta © 2026 Huawei Device Co., Ltd. Hak Cipta Terpelihara.

SEMUA GAMBAR DAN ILUSTRASI DALAM PANDUAN INI, TERMASUK TETAPI TIDAK TERHAD KEPADA WARNA, SAIZ, DAN KANDUNGAN PAPARAN PERANTI, ADALAH UNTUK RUJUKAN ANDA SAHAJA. PERANTI SEBENAR MUNGKIN BERBEZA. TIADA APA-APA DALAM PANDUAN INI MEMBENTUK MANA-MANA JENIS JAMINAN, NYATA ATAU TERSIRAT.

Dasar Privasi

Untuk lebih memahami mengenai cara kami melindungi maklumat peribadi anda, sila layari dasar privasi di https://consumer.huawei.com/privacy-policy.

Tìm hiểu thiết bị của bạn

Trước khi sử dụng thiết bị, hãy làm quen với các thao tác cơ bản.

- Để bật nguồn thiết bị, hãy nhấn và giữ nút nguồn cho tới khi màn hình bật lên.
- Để tắt nguồn thiết bị, nhấn và giữ nút nguồn, sau đó chạm vào ⏻.
- Để khởi động lại thiết bị, nhấn và giữ nút nguồn, sau đó chạm vào ✳.

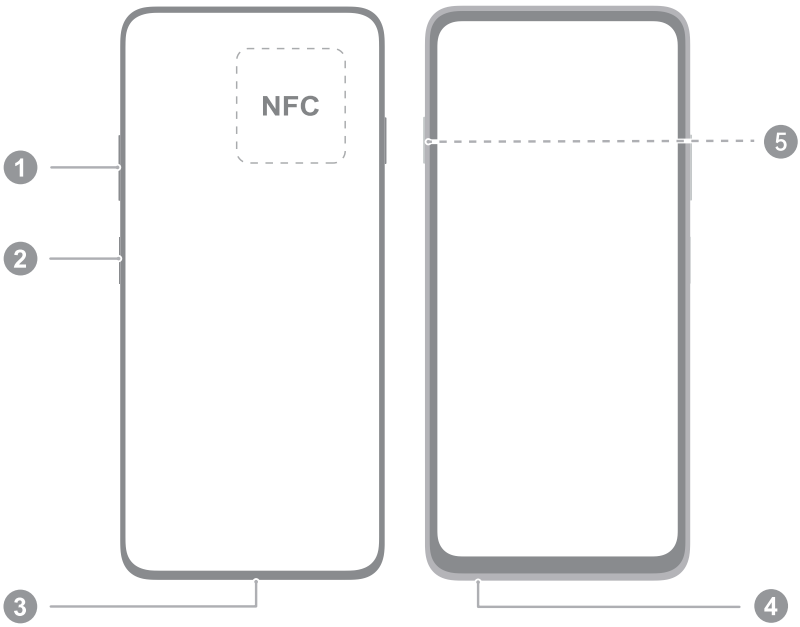

1	Nút âm lượng	2	Nút Nguồn / Cảm biến vân tay
3	Cổng USB Type-C/Jack tai nghe kỹ thuật số	4	Khe cắm thẻ
5	Nút X		

- Hãy giữ thiết bị của bạn lại gần thiết bị hoặc vật thể khác sao cho chạm vào vùng phát hiện NFC khi sử dụng chức năng NFC.
- Sản phẩm này chỉ hỗ trợ đầu ra âm thanh kỹ thuật số thông qua cổng USB Type-C. Vui lòng sử dụng thiết bị âm thanh kỹ thuật số hoặc thiết bị chuyển âm thanh kỹ thuật số sang analog.

Bắt đầu

- Nên cẩn thận tránh làm trầy xước thiết bị hoặc tự làm mình bị thương khi sử dụng ghim đẩy khay thẻ.
- Sau khi sử dụng xong ghim đẩy khay thẻ, bạn nên cất giữ tại nơi xa tầm tay trẻ em, tránh để trẻ bị thương hoặc nuốt phải.
- Không dùng thẻ SIM đã cắt hoặc sửa đổi cho thiết bị vì có thể chúng sẽ không được nhận dạng và làm hư hỏng khay (khe cắm) thẻ.
- Nếu thẻ SIM không khớp với thiết bị của bạn, hãy liên hệ nhà mạng của bạn.

Làm theo hướng dẫn trong các hình sau để thiết lập thiết bị của bạn. Vui lòng sử dụng ghim đẩy khay thẻ đi kèm.
Hãy đảm bảo rằng thẻ được chỉnh chính xác và khía trên thẻ được đưa vào khay thẻ trước.

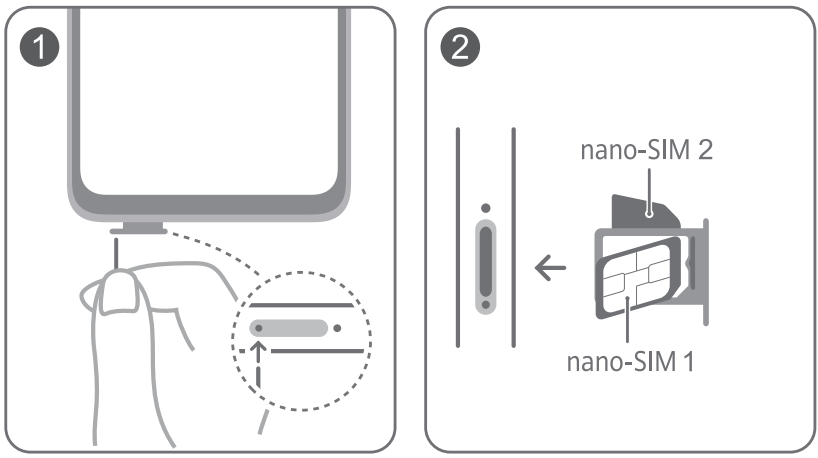

Quản lý thẻ SIM

Chọn thẻ sử dụng dữ liệu di động và thẻ gọi điện mặc định khi cần.

- Các dịch vụ mạng di động yêu cầu hỗ trợ mạng của nhà mạng và triển khai các dịch vụ liên quan. Hãy liên hệ với nhà mạng để kích hoạt các dịch vụ mạng di động.
- Một số tính năng nói trên có thể không khả dụng ở các khu vực nhất định do nhiễu mạng.
- Nếu hướng dẫn này không nhất quán với mô tả trên trang web chính thức thì hướng dẫn trên trang web sẽ được ưu tiên áp dụng.

Để tìm hiểu thêm thông tin

Nếu gặp bất kỳ sự cố nào khi sử dụng thiết bị, bạn có thể nhận được trợ giúp từ các nguồn sau:

- Truy cập https://consumer.huawei.com/en để xem thông tin thiết bị, câu hỏi thường gặp và thông tin khác.
- Truy cập https://consumer.huawei.com/en/support để xem thông tin liên hệ cập nhật nhất cho quốc gia hoặc khu vực của bạn.
- Đến **Cài đặt** và nhập các từ khóa sau vào ô tìm kiếm để xem thông tin tương ứng. Ví dụ: **Hợp lệ**, **Thông tin an toàn**, **Logo chứng nhận**.

Thông tin An toàn

 [Cảnh báo] Vui lòng đọc kỹ tất cả thông tin an toàn trước khi sử dụng thiết bị để đảm bảo thao tác phù hợp và an toàn, đồng thời tìm hiểu cách thải bỏ thiết bị đúng cách.

Vận hành và an toàn

-  Để tránh tổn hại đến thính giác, không nghe máy ở mức âm lượng cao trong thời gian dài.
- Sử dụng các phụ kiện chưa được chấp thuận hoặc không tương thích như bộ nguồn, sạc điện, pin có thể làm hỏng thiết bị, làm giảm tuổi thọ, gây cháy nổ hoặc các nguy hại khác.
- Nhiệt độ vận hành lý tưởng là từ 0°C đến 35°C. Nhiệt độ bảo quản lý tưởng là từ –20°C đến +45°C. Nếu môi trường xung quanh của bạn quá nóng hoặc quá lạnh, thiết bị có thể không hoạt động bình thường.
- Các nhà sản xuất máy trợ tim khuyên rằng cần duy trì một khoảng cách tối thiểu là 15 cm giữa thiết bị và máy trợ tim để ngăn chặn sự gây nhiễu tiềm ẩn đối với máy trợ tim. Nếu đang sử dụng máy trợ tim, hãy cầm thiết bị ở phía đối diện máy trợ tim và không để thiết bị ở túi ngực của bạn.
- Giữ thiết bị và pin tránh xa nguồn nhiệt cao và ánh nắng trực tiếp. Không đặt các thứ đó trên hoặc bên trong thiết bị sinh nhiệt như: lò vi sóng, bếp lò hay lò sưởi.

- Tuân thủ pháp luật và quy định địa phương trong khi sử dụng thiết bị này. Để giảm thiểu nguy cơ tai nạn, không sử dụng thiết bị không dây của bạn trong khi lái xe.
- Khi bạn đang ngồi trên máy bay hoặc chuẩn bị lên máy bay, chỉ sử dụng thiết bị theo các chỉ dẫn đã cung cấp. Sử dụng các thiết bị không dây trên máy bay có thể gây nhiễu mạng không dây, gây nguy hiểm tới việc vận hành của máy bay, hoặc có thể bị coi là phạm pháp.
- Để tránh hư hỏng mạch điện bên trong thiết bị hoặc bộ sạc, không sử dụng thiết bị ở nơi nhiều bụi, bẩn, ẩm ướt, hoặc gần từ trường.
- Phích cắm được dùng làm thiết bị ngắt kết nối. Đối với thiết bị có thể cắm được, ổ cắm điện phải ở vị trí dễ dàng tiếp cận. Sử dụng bộ đổi nguồn và bộ sạc được chấp thuận.
- Rút bộ sạc ra khỏi các ổ cắm điện và khi không sử dụng thiết bị.
- Không sử dụng, lưu trữ hay vận chuyển thiết bị ở những nơi dễ cháy nổ (ví dụ: trạm xăng, kho dầu, nhà máy hóa chất). Dùng thiết bị ở những môi trường như vậy sẽ làm tăng nguy cơ cháy nổ.
- Để pin tránh xa nguồn lửa và không tháo, sửa, ném hoặc vặn pin. Không gắn ngoại vật vào pin, nhúng pin vào nước hoặc chất lỏng khác, hay dùng lực hoặc áp lực bên ngoài lên pin bởi vì như vậy có thể khiến pin bị rò rỉ, nóng lên, bắt lửa hoặc thậm chí là phát nổ.
- Khi không dùng, muốn vứt bỏ thiết bị, pin, và các phụ kiện, phải tuân theo quy định của địa phương. Những thứ này không được xử lý giống như xử lý rác thải hộ gia đình. Sử dụng pin không phù hợp có thể dẫn đến hiện tượng cháy, nổ hoặc các mối nguy hiểm khác.
- Thiết bị này có pin gắn sẵn. Không cố gắng tự thay pin. Nếu không, thiết bị có thể không hoạt động đúng hay có thể làm hỏng pin. Để bảo đảm an toàn cá nhân và bảo đảm rằng thiết bị hoạt động đúng, bạn nên liên lạc với trung tâm dịch vụ được Huawei ủy quyền để thay thế.
- Đảm bảo rằng bộ đổi nguồn đáp ứng các yêu cầu của IEC/EN 62368-1, cũng như được thử nghiệm và phê duyệt theo các tiêu chuẩn của địa phương hoặc quốc gia.
- Thiết bị của bạn đáp ứng các yêu cầu của IP64 (IEC 60529).

- Cổng USB có thể cấp nguồn 5 V DC/1 A cho các thiết bị khác.

Thông tin về việc thải bỏ và tái chế



Biểu tượng trên sản phẩm, pin, tài liệu hoặc bao bì có nghĩa là nên mang sản phẩm và pin nên đến các điểm tập kết rác thải riêng biệt theo quy định của chính quyền địa phương sau khi hết tuổi thọ sử dụng. Như vậy sẽ đảm bảo rác thải EEE được tái chế và xử lý bảo tồn các vật liệu có giá trị và bảo vệ sức khỏe con người và môi trường.
Để biết thêm thông tin, vui lòng liên hệ với các cơ quan chức năng ở địa phương, cửa hàng bán lẻ hoặc dịch vụ xử lý rác thải sinh hoạt hoặc truy cập trang web https://consumer.huawei.com/en/.

Thông tin Tiếp xúc RF

Tổ chức Y tế Thế giới cho rằng có thể giảm mức độ tiếp xúc bằng cách hạn chế sử dụng hoặc đơn giản là sử dụng bộ dụng cụ rảnh tay để thiết bị tránh khỏi đầu và cơ thể. Đảm bảo phụ kiện thiết bị, chẳng hạn như ốp bảo vệ thiết bị và bao da thiết bị không được làm từ thành phần kim loại. Để thiết bị cách xa cơ thể bạn để đáp ứng yêu cầu khoảng cách.

Với các quốc gia áp dụng giới hạn SAR 2,0 W/kg trên 10 gam giấy.
Thiết bị tuân thủ các thông số kỹ thuật RF khi sử dụng gần tai hoặc cách cơ thể bạn 0,50 cm. Giá trị SAR cao nhất theo báo cáo: SAR ở đầu: 0,83 W/kg; SAR toàn thân: 1,26 W/kg.

Thông Báo Pháp Lý

Thương hiệu và Sự cấp phép

LTE là thương hiệu của ETSI.
Nhãn từ và biểu trưng *Bluetooth*® là những thương hiệu đã đăng ký thuộc sở hữu của *Bluetooth SIG, Inc.* và bất cứ việc sử dụng nhãn từ và biểu trưng này của Huawei Technologies Co., Ltd. đều được cấp phép. Huawei Device Co., Ltd. là một công ty con của Huawei Technologies Co., Ltd.
Wi-Fi®, logo CHỨNG NHẬN Wi-Fi và logo Wi-Fi là thương hiệu của Liên minh Wi-Fi.

Bản quyền © 2026 Huawei Device Co., Ltd. Bảo lưu mọi quyền.

TẤT CẢ HÌNH ẢNH VÀ MINH HỌA TRONG HƯỚNG DẪN NÀY, BAO GỒM NHƯNG KHÔNG GIỚI HẠN MÀU SẮC, KÍCH THƯỚC VÀ NỘI DUNG HIỂN THỊ CỦA THIẾT BỊ, ĐỀU CHỈ NHẰM MỤC ĐÍCH THAM KHẢO. THIẾT BỊ THỰC TẾ CÓ THỂ THAY ĐỔI. TRONG HƯỚNG DẪN NÀY KHÔNG CÓ BẤT CỨ NỘI DUNG NÀO CẤU THÀNH VIỆC BẢO HÀNH DƯỚI MỌI HÌNH THỨC NÀO, DÙ RÕ RÀNG HAY NGỤ Ý.

Chính sách Quyền riêng tư

Để hiểu hơn về cách thức chúng tôi bảo vệ thông tin cá nhân của bạn, vui lòng xem chính sách quyền riêng tư tại https://consumer.huawei.com/privacy-policy.

ภาษาไทย

ทำความรู้จักกับอุปกรณ์ของคุณ

ก่อนใช้อุปกรณ์ ให้คุณทำความคุ้นเคยกับการใช้งานเบื้องต้นของอุปกรณ์

- เปิดเครื่องโดยกดที่ปุ่มเปิด/ปิดค้างไว้จนกว่าหน้าจอติดสว่าง
- วิธีปิดเครื่องอุปกรณ์ของคุณ กดที่ปุ่มเปิด/ปิดค้างไว้ จากนั้นแตะ ⏻
- วิธีรีสตาร์ทเครื่องอุปกรณ์ของคุณ กดที่ปุ่มเปิด/ปิดค้างไว้ จากนั้นแตะ ✳

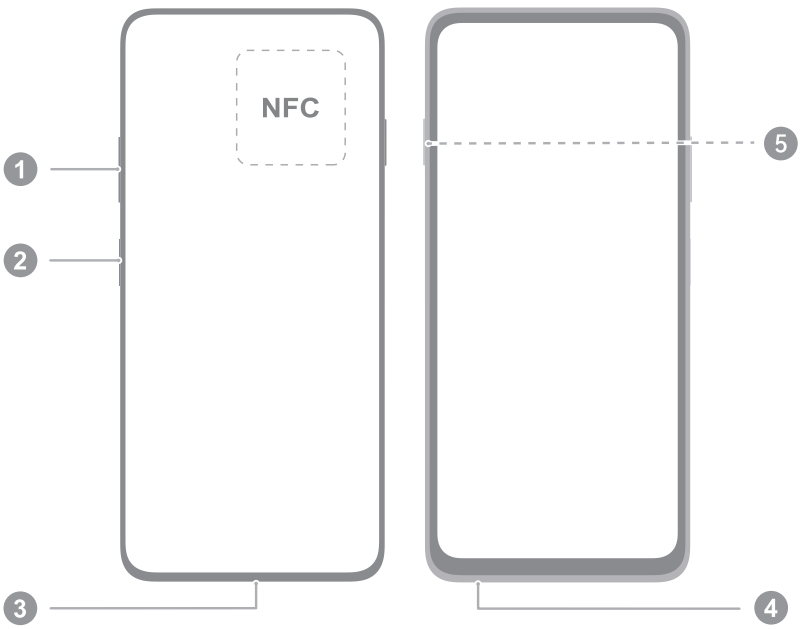

1	ปุ่มปรับระดับเสียง	2	ปุ่มเปิดปิด / เซ็นเซอร์ตรวจจับลายนิ้วมือ
3	พอร์ต USB Type-C/ แจ็กหูฟังดิจิทัล	4	ช่องเสียบการ์ด
5	ปุ่ม X		

- ถืออุปกรณ์ของคุณไว้ใกล้กับอุปกรณ์หรือวัตถุอื่นเพื่อให้พื้นที่ตรวจจับ NFC สัมผัสกันเมื่อใช้ฟังก์ชัน NFC
- ผลิตภัณฑ์นี้รองรับเฉพาะเอาต์พุตเสียงดิจิทัลผ่านทางพอร์ต USB Type-C เท่านั้น โปรดใช้อุปกรณ์เสียงดิจิทัลหรืออุปกรณ์เสียงดิจิทัลเป็นแอนะล็อก

เริ่มต้นการใช้งาน

- โปรดระมัดระวังไม่ให้ขูดขีดอุปกรณ์ของคุณหรือทำให้ตนเองได้รับบาดเจ็บเมื่อใช้หมุดสำหรับถอดซิม
- เก็บรักษาหมุดสำหรับถอดซิมไว้ให้พ้นมือเด็กเพื่อป้องกันอุบัติเหตุจากการกลืนกินหรือการบาดเจ็บ
- อย่าใช้ซิมการ์ดที่ตัดหรือดัดแปลงกับอุปกรณ์ของคุณเนื่องจากอาจไม่สามารถจดจำถาดใส่การ์ด (ช่องใส่) หรือทำให้ชำรุดได้
- ถ้าซิมการ์ดของคุณไม่ตรงกับอุปกรณ์ของคุณ กรุณาติดต่อผู้ให้บริการของคุณ

ปฏิบัติตามคำแนะนำในภาพต่อไปนี้เพื่อตั้งค่าอุปกรณ์ กรุณาใช้หมุดสำหรับถอดซิมที่มีให้ ตรวจสอบให้แน่ใจว่าใส่การ์ดตรงแนวและใส่ด้านที่เป็นรอยหยักเข้าไปในถาดซิมการ์ดก่อน

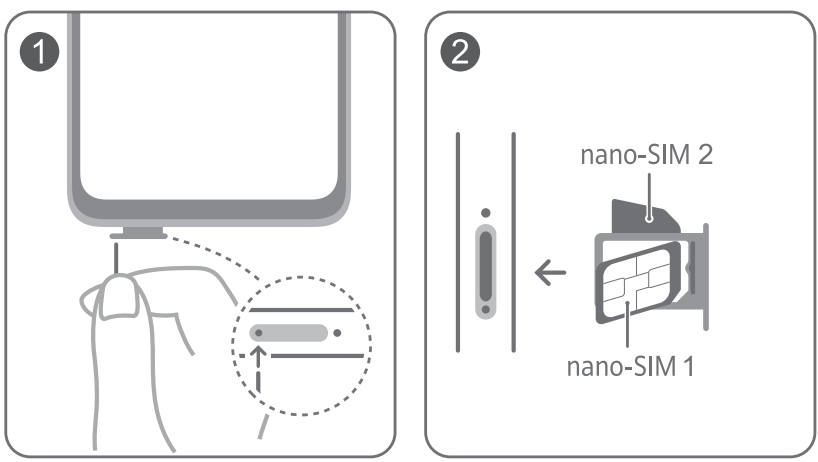

การจัดการซิมการ์ด

เลือกการ์ดข้อมูลมือถือเริ่มต้นและการ์ดสำหรับโทรตามที่ต้องการ

- บริการเครือข่ายมือถือต้องการการสนับสนุนจากเครือข่ายผู้ให้บริการของคุณและการปรับใช้บริการที่เกี่ยวข้อง โปรดติดต่อผู้ให้บริการของคุณเพื่อเปิดใช้งานบริการเครือข่ายมือถือ
- ฟีเจอร์บางอย่างดังกล่าวข้างต้นอาจไม่พร้อมใช้งานในบางพื้นที่เนื่องจากการรบกวนเครือข่าย
- หากคู่มือนี้ไม่สอดคล้องกับคำอธิบายบนเว็บไซต์อย่างเป็นทางการ ให้ยึดคู่มือบนเว็บไซต์เป็นสำคัญ

สำหรับข้อมูลเพิ่มเติม

หากคุณประสบปัญหาขณะใช้อุปกรณ์ สามารถขอความช่วยเหลือได้จากแหล่งข้อมูลต่อไปนี้:

- ไปที่ https://consumer.huawei.com/en เพื่อดูข้อมูลอุปกรณ์ คำถามที่พบบ่อย และข้อมูลอื่นๆ
- ไปที่ https://consumer.huawei.com/en/support เพื่อดูข้อมูลติดต่อล่าสุดสำหรับประเทศหรือภูมิภาคของคุณ
- ไปที่ **การตั้งค่า** และกรอกคำสำคัญต่อไปนี้ในกล่องค้นหาเพื่อดูข้อมูลที่เกี่ยวข้อง ตัวอย่างเช่น **ตามกฎหมาย ข้อมูลความปลอดภัย โลโก้การรับรอง**

ข้อมูลความปลอดภัย

⚠ [คำเตือน] โปรดอ่านข้อมูลความปลอดภัยทั้งหมดโดยละเอียดก่อนการใช้อุปกรณ์ เพื่อให้แน่ใจว่าสามารถทำงานได้อย่างเหมาะสมและปลอดภัย และเพื่อเรียนรู้วิธีการกำจัดอุปกรณ์ของคุณอย่างถูกต้อง

การใช้งานและความปลอดภัย

-  "เพื่อเป็นการป้องกันประสาทการรับฟังของคุณ ให้เลี่ยงการฟังเพลงเสียงดังเป็นเวลานาน"
- การใช้งานอะแดปเตอร์ไฟฟ้า ที่ชาร์จ หรือแบตเตอรี่ที่ไม่ได้รับการรับรองหรือเข้ากันไม่ได้อาจทำให้อุปกรณ์ของคุณได้รับความเสียหาย อายุการใช้งานสั้นลง หรือเป็นสาเหตุให้เกิดเพลิงไหม้ การระเบิด หรืออันตรายอื่น ๆ ได้
- อุณหภูมิในการทำงานที่เหมาะสมคือ 0°C ถึง 35°C อุณหภูมิที่เก็บข้อมูลที่เหมาะสมคือ –20°C ถึง +45°C หากสภาพแวดล้อมของคุณร้อนหรือเย็นเกินไป อุปกรณ์อาจทำงานไม่ถูกต้อง
- ผู้ผลิตเครื่องกระตุ้นหัวใจแนะนำว่าอย่างน้อยที่สุดอุปกรณ์จะต้องอยู่ห่างจากเครื่องกระตุ้นหัวใจอย่างน้อย 15 เซนติเมตรเพื่อป้องกันอุปกรณ์ไปรบกวนการทำงานของเครื่องกระตุ้นหัวใจ ถ้าหากว่าคุณกำลังใช้งานเครื่องกระตุ้นหัวใจ ให้ถืออุปกรณ์ในด้านตรงข้ามกับเครื่องกระตุ้นหัวใจ และอย่าพกพาอุปกรณ์ไว้ในกระเป๋าเสื้อด้านหน้า
- เก็บอุปกรณ์และแบตเตอรี่ให้ห่างจากสถานที่ที่ร้อนเกินไปหรือถูกแสงแดดโดยตรง อย่าวางอุปกรณ์และแบตเตอรี่บนหรือในอุปกรณ์สำหรับทำความร้อน เช่น เตาไมโครเวฟ เตาไฟ หรือหม้อน้ำรถยนต์
- คุณควรปฏิบัติตามกฎหมายและระเบียบข้อบังคับของแต่ละท้องที่สำหรับการใช้งานอุปกรณ์ เพื่อลดความเสี่ยงที่จะเกิดอุบัติเหตุ อย่าใช้อุปกรณ์ไร้สายของคุณขณะขับรถ
- ขณะที่เดินทางบนเครื่องบิน หรือก่อนการขึ้นเครื่องอย่างรีบด่วน ใช้อุปกรณ์ของคุณเฉพาะตามคำแนะนำที่กำหนดไว้ การใช้อุปกรณ์ไร้สายบนเครื่องบินอาจส่งผลกระทบต่อเครือข่ายไร้สาย ก่อให้เกิดอันตรายต่อการทำงานของเครื่องบิน หรือผิดกฎหมาย

- เพื่อหลีกเลี่ยงความเสียหายต่อวงจรภายในของอุปกรณ์หรือที่ชาร์จ อย่าใช้อุปกรณ์ในที่ที่มีฝุ่น ชื้น หรือสกปรก หรืออยู่ใกล้กับสนามแม่เหล็ก
- ปลั๊กไฟทำหน้าที่เป็นอุปกรณ์ตัดการเชื่อมต่อ สำหรับอุปกรณ์ที่ใช้การเสียบปลั๊ก เต้ารับต้องอยู่ในตำแหน่งที่สามารถเข้าถึงได้ง่าย ควรใช้เฉพาะอะแดปเตอร์และที่ชาร์จที่ได้รับการรับรองเท่านั้น
- ถอดที่ชาร์จออกจากเต้ารับไฟฟ้าและอุปกรณ์เมื่อไม่ได้ใช้งาน
- ห้ามใช้ จัดเก็บหรือขนย้ายอุปกรณ์ในสถานที่ที่จัดเก็บวัตถุไวไฟหรือสามารถระเบิดได้ (เช่น ในปั๊มน้ำมัน ในคลังน้ำมัน หรือในโรงงานสารเคมี) การใช้อุปกรณ์ของคุณในสภาพแวดล้อมเหล่านี้เป็นการเพิ่มความเสี่ยงที่จะเกิดการระเบิดหรือเพลิงไหม้ได้
- เก็บแบตเตอรี่ให้ห่างจากไฟและอย่าถอดแยกชิ้นส่วน ดัดแปลง โยนหรือบีบอัด อย่าใส่วัตถุแปลกปลอมเข้าไปในนั้น จุ่มลงในน้ำหรือของเหลวอื่น ๆ หรือสัมผัสกับแรงหรือความดันภายนอก เนื่องจากอาจทำให้แบตเตอรี่รั่ว ร้อนเกินไป ลุกไหม้หรือระเบิดได้
- การกำจัดอุปกรณ์นี้ แบตเตอรี่และอุปกรณ์เสริมตามระเบียบข้อบังคับของท้องถิ่น ไม่ควรทิ้งอุปกรณ์เหล่านี้ในขยะในครัวเรือนทั่วไป การใช้งานแบตเตอรี่อย่างไม่ถูกต้องอาจทำให้เกิดเพลิงไหม้ การระเบิด หรืออันตรายอื่นๆ ได้
- อุปกรณ์นี้มีแบตเตอรี่ในตัว อย่าพยายามเปลี่ยนแบตเตอรี่ด้วยตนเอง มิเช่นนั้น อุปกรณ์อาจทำงานไม่ถูกต้องหรืออาจทำให้แบตเตอรี่เสียหาย เพื่อความปลอดภัยส่วนบุคคลของคุณและเพื่อให้แน่ใจว่าอุปกรณ์ของคุณทำงานอย่างถูกต้อง คุณควรติดต่อศูนย์บริการที่ได้รับการแต่งตั้งจาก Huawei เพื่อขอเปลี่ยนอุปกรณ์ใหม่

- ตรวจสอบให้แน่ใจว่าอะแดปเตอร์ไฟฟ้าตรงตามข้อกำหนดของ IEC/EN 62368-1 และได้รับการทดสอบและรับรองตามมาตรฐานระดับประเทศหรือท้องถิ่นแล้ว
- อุปกรณ์ของคุณตรงตามเกณฑ์ข้อกำหนดของ IP64 (IEC 60529)
- พอร์ต USB สามารถจ่ายไฟ 5 V DC/1 A ให้อุปกรณ์อื่น ๆ ได้

ข้อมูลการกำจัดและการรีไซเคิล



สัญลักษณ์บนผลิตภัณฑ์ แบตเตอรี่ เอกสารประกอบหรือบรรจุภัณฑ์หมายความว่าควรนำผลิตภัณฑ์และแบตเตอรี่ไปทิ้งที่จุดเก็บรวบรวมขยะที่มีการแยกประเภทขยะที่กำหนดโดยหน่วยงานท้องถิ่นเมื่อหมดอายุการใช้งาน การทำเช่นนี้จะช่วยให้มั่นใจว่าขยะ EEE จะได้รับการรีไซเคิลและดำเนินการในลักษณะที่เป็นการอนุรักษ์วัสดุที่มีค่า และปกป้องสุขภาพของมนุษย์และสิ่งแวดล้อม
สำหรับข้อมูลเพิ่มเติม โปรดติดต่อหน่วยงานท้องถิ่นของคุณ ร้านค้าปลีก หรือหน่วยบริการกำจัดขยะในครัวเรือน หรือเยี่ยมชมเว็บไซต์
https://consumer.huawei.com/en/

ข้อมูลเกี่ยวกับการสัมผัสกับคลื่นความถี่วิทยุ
องค์การอนามัยโลกระบุว่าสามารถลดการสัมผัสดังกล่าวได้โดยการจำกัดการใช้งานของคุณหรือเพียงแค่ใช้ชุดแฮนด์ฟรีเพื่อให้อุปกรณ์อยู่ห่างจากศีรษะและร่างกาย
ตรวจสอบว่าอุปกรณ์เสริมของอุปกรณ์ เช่น เคสของอุปกรณ์และซองพกพาไม่มีส่วนประกอบของโลหะ เก็บอุปกรณ์ของคุณไว้ให้ห่างจากร่างกายตามข้อกำหนดเกี่ยวกับระยะห่าง

สำหรับประเทศที่ใช้ค่าขีดจำกัด SAR ที่ 2.0 W/kg มากกว่า 10 กรัมของเนื้อเยื่อ
อุปกรณ์นี้เป็นไปตามข้อกำหนดเกี่ยวกับคลื่นความถี่วิทยุในการใช้งานใกล้กับบริเวณหูหรือที่ระยะห่างจากร่างกายของคุณ 0.50 ซม. SAR สูงสุดที่ประกาศ: ค่า SAR ต่อบริเวณศีรษะ: 0.83 W/kg, SAR ต่อบริเวณลำตัว: 1.26 W/kg

(MGA-LX3) ข้อมูลการรับรอง (SAR)
เครื่องโทรคมนาคมนี้มีอัตราการดูดกลืนพลังงานจำเพาะ (Specific Absorption Rate-SAR) อันเนื่องมาจากเครื่องวิทยุคมนาคมเท่ากับ 0.828 W/kg (ศีรษะ) หรือ 1.255 W/kg (ร่างกาย) ซึ่งสอดคล้องตามความปลอดภัยต่อสุขภาพของมนุษย์จากการใช้เครื่อง วิทยุคมนาคมที่คณะกรรมการกิจการโทรคมนาคมแห่งชาติประกาศกำหนด **เครื่องโทรคมนาคมและอุปกรณ์นี้มีความสอดคล้องตามมาตรฐานหรือข้อกำหนดทางเทคนิคของ กสทช**.

หมายเหตุทางกฎหมาย

เครื่องหมายการค้าและการอนุญาต
LTE เป็นเครื่องหมายการค้าของ ETSI
เครื่องหมายคำและโลโก้ *Bluetooth*® เป็นเครื่องหมายการค้าจดทะเบียนของ *Bluetooth SIG, Inc.* และ Huawei Technologies Co., Ltd. นำเครื่องหมายดังกล่าวมาใช้งานโดยได้รับใบอนุญาต Huawei Device Co., Ltd. คือบริษัทในเครือของ Huawei Technologies Co., Ltd.
Wi-Fi® โลโก้ Wi-Fi CERTIFIED และโลโก้ Wi-Fi เป็นเครื่องหมายการค้าของ Wi-Fi Alliance

ลิขสิทธิ์ © 2026 Huawei Device Co., Ltd.
สงวนสิทธิ์ทุกประการ

รูปภาพและภาพประกอบทั้งหมดในคู่มือฉบับนี้รวมถึงแต่ไม่จำกัดเฉพาะสีของอุปกรณ์ ขนาด และเนื้อหาที่แสดง ใช้สำหรับการอ้างอิงเท่านั้น อุปกรณ์ที่แท้จริง

อาจแตกต่างออกไป ไม่มีเนื้อหาในคู่มือนี้ที่ถือว่าเป็นการรับประกันใดๆ โดยแจ้งชัดหรือโดยนัย

นโยบายความเป็นส่วนตัว

เพื่อทำความเข้าใจว่าเรามีวิธีการในการป้องกันข้อมูลส่วนบุคคลของคุณอย่างไร กรุณาดูนโยบายความเป็นส่วนตัวของเราได้ที่

https://consumer.huawei.com/privacy-policy

繁體中文

了解裝置

使用前請先熟悉裝置的基本操作。

- 開機：長按電源鍵，直至屏幕亮起。
- 關機：長按電源鍵，然後輕觸⏻。
- 重新開機：長按電源鍵，然後輕觸 。

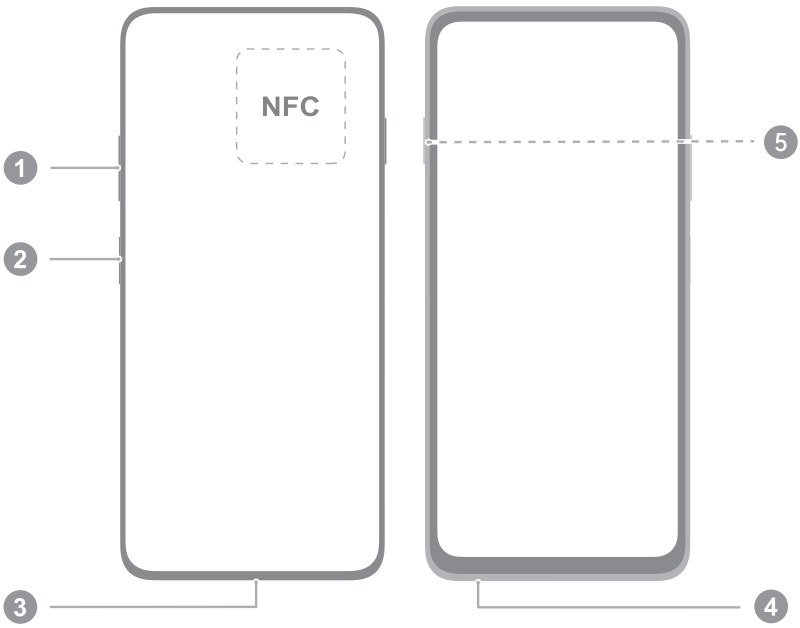

❶	音量鍵	❷	電源鍵/指紋鍵
❸	USB Type-C 接口/數碼耳機接口	❹	卡槽
❺	X 鍵		

- 使用 NFC 功能時，請確保裝置間或裝置與物體間的感應區域儘量接近。
- 本產品僅支援 USB Type-C 數碼音訊輸出，請搭配數碼音訊裝置或數碼轉類比音訊裝置使用。

插卡說明

- 使用取卡針時請注意安全，以防戳傷手指或損毀裝置。
- 請保管好取卡針，將其放在兒童無法接觸的地方，以防兒童無意中吞食或戳傷自己。
- 請使用標準的 nano-SIM 卡，否則可能導致卡托/卡槽損壞或裝置無法識別卡片。
- 若您使用的 SIM 卡和裝置不符，請聯絡電訊供應商處理。

請參考下圖片完成插卡操作，取出卡托時請使用配套的取卡針。
插卡時請注意 SIM 卡的缺口方向，確保缺口處先裝入卡托。

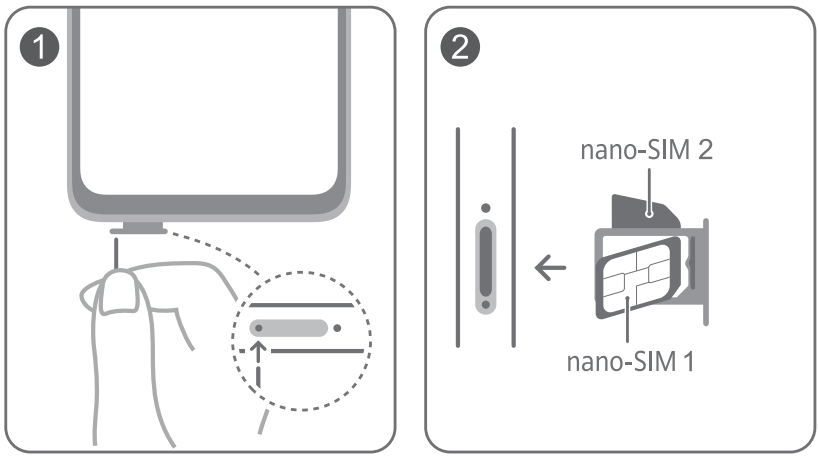

SIM 卡管理

您可以根據需要來設定預設流動數據卡和撥號卡。

- 系統是否支援流動網絡服務，需要視乎電訊供應商網絡和相關服務的安排情況而定。請您前往電訊供應商門市或致電電訊供應商查詢並開通服務。
- 在部分網絡環境和地理位置下，流動網絡功能可能會因為電訊供應商網絡頻段受到干擾而無法使用。
- 如出現本指引與官方網站描述不一致的情況，請以官方網站的說明為準。

獲取更多資訊

在使用過程中如果遇到任何問題，您可以透過以下途徑和方法獲取更多說明資訊。

- 瀏覽 https://consumer.huawei.com/en 即可查閱產品資訊、產品預載應用程式軟件公告資訊、更多說明以及其他資訊。

- 瀏覽 https://consumer.huawei.com/en/support 即可查詢您所在國家和地區的最新聯繫方式。
- 請前往**設定**，在搜尋框中輸入以下關鍵詞以查詢相關資訊，例如**法律資訊**、**安全性資訊**和**憑證標誌**。

安全資訊

【警告】請在開始操作前仔細閱讀所有安全資訊，以確保正確和安全地操作，並學習如何正確處理您的裝置。

操作及安全

-  為了防止聽覺受損，請勿長時間以高音量聆聽音訊。
- 使用未獲認可或不相容的電源轉接器、充電器或電池可能會損壞裝置、縮短其可用壽命或導致火警、爆炸或其他危險。
- 請在介於 0°C-35°C 的環境溫度中使用本產品，在介於 –20°C-+45°C 的環境溫度中存放本產品。當環境溫度過高或過低時，可能引起產品故障。
- 起搏器製造商建議在裝置與起搏器之間保持最少 15 厘米的距離，以免對起搏器產生干擾。如您使用起搏器，請於佩戴起搏器的反側使用裝置，並切勿將裝置置於胸前口袋內。
- 避免裝置和電池過度高溫及被陽光直接照射，切勿將它們放進或放在加熱裝置上，例如微波爐、焗爐或暖爐。
- 使用裝置時請遵守當地的法律與法規。若要減低意外風險，請勿在駕駛時使用無線裝置。
- 飛機飛行時或在登機後，只可根據指引使用裝置。於飛機上使用無線裝置可能會擾亂無線網絡、使飛機操作發生危險、或違反法律。
- 請勿在多灰塵或煙霧較多、潮濕、骯髒或靠近磁場的地方使用裝置，以免引起裝置零件或內部電路故障。
- 電源插頭作為斷開裝置，對於可插式裝置，電源插座應安裝在產品附近並應易於操作。使用經過認證的電源配接器和充電器。
- 不使用充電器時請從電插座及裝置中拔出。
- 請勿在儲存易燃或易爆物品的地方（如油站、油庫或化工廠）使用、儲存或運輸裝置，於這些環境使用裝置將增加爆炸或火警的風險。
- 禁止將電池扔入火中；切勿拆解、跌落、擠壓或改裝電池；避免異物插入或刺穿電池，或者將電池浸入水或其他液體

中；避免電池遭受外部衝擊和壓力，以免引起電池漏液、過熱、起火或爆炸。

- 根據當地法規棄置此裝置、電池和配件，不可以一般棄置家居垃圾的方式棄置。不正確使用電池可能引致火警、爆炸或其他危險。
- 本裝置採用不可拆卸的內置電池，切勿自行更換電池，以免導致裝置無法正常運行或電池損壞。為了您的人身安全和保障產品正常運作，強烈建議您到華為客戶服務中心更換本裝置電池。
- 確保電源配接器符合 IEC/EN 62368-1 的要求，並通過國家或當地測試和批准。
- 本裝置符合 IEC 60529 標準 IP64 防護等級要求。
- 本產品的 USB 連接埠可以向其他產品提供 5 V DC/1 A 的供電能力。

廢棄處置與回收



如果產品、電池、文獻或包裝上出現上述符號，則表示在該產品和電池的使用壽命終結後，應分別將之送往當地相關當局指定的廢物收集點，以確保電子電氣裝置 (EEE) 類廢棄物得以妥善回收和處理，而且有價值的材料得以保留，以保護人類健康與環境。
如需了解更多資訊，請聯絡當地政府、零售商或家庭垃圾處理服務商，或瀏覽 https://consumer.huawei.com/en/ 。

射頻能量暴露情況

根據世界衛生組織聲明，透過降低使用裝置的頻率或使用免提裝置，使裝置遠離頭部和身體，便可減少接觸射頻。
裝置配件（如裝置保護殼、裝置皮套等）不能由金屬零件組成。確保裝置與您的身體保持安全距離。

若是身處限定每 10 克人體組織平均射頻能量吸收率 (SAR) 不得超過每公斤 2.0 瓦的國家或地區，
則在靠近您的耳朵或距離身體 0.50 厘米外使用本裝置時符合射頻規定。已知最高 SAR 值如下。頭部 SAR 值：每公斤 0.83 瓦；身體 SAR 值：每公斤 1.26 瓦。

法律通知

商標和許可

LTE 是 ETSI 的商標。
Bluetooth® 文字標誌及其標誌均為 *Bluetooth SIG, Inc.* 的註冊商標，華為技術有限公司對此標記的任何使用均受許可權限制，華為終端有限公司為華為技術有限公司的聯營公司。

Wi-Fi® 、Wi-Fi CERTIFIED 標誌和 Wi-Fi 標誌均為 Wi-Fi 聯盟的商標。

版權所有 © 2026 華為終端有限公司。保留一切權利。

本指引僅供參考，不構成任何形式的承諾，產品（包括但不限於顏色、大小、屏幕顯示等）請以實物為準。如出現本指引與官方網站描述不一致的情況，則以官方網站的說明為準，恕不另行通知。

私隱政策

若要更清楚了解我們如何保護您的個人資訊，請於 https://consumer.huawei.com/privacy-policy 參閱私隱政策。

မြန်မာ

သင့်စက်အကြောင်းကို သိရှိပါ

စက်ကို အသုံးမပြုမီ ၎င်း၏ အခြေခံ လုပ်ဆောင်ချက်များအကြောင်း အကျွမ်းတဝင် သိရှိအောင် လုပ်ဆောင်ပါ။

- သင့်စက်ကို ပါဝါဖွင့်ရန် မျက်နှာပြင် ပွင့်လာသည်အထိ ပါဝါ ခလုတ်ကို ဖိ၍ နှိပ်ထားပါ။
- သင့်စက်ကို ပါဝါပိတ်ရန် ပါဝါခလုတ်ကို ဖိ၍ နှိပ်ထားပြီးနောက် ⏻ ကို နှိပ်ပါ။
- သင့်စက်ကို ပြန်လည်စတင်ရန် ပါဝါခလုတ်ကို ဖိ၍ နှိပ်ထား ပြီးနောက် ⁘ ကို နှိပ်ပါ။

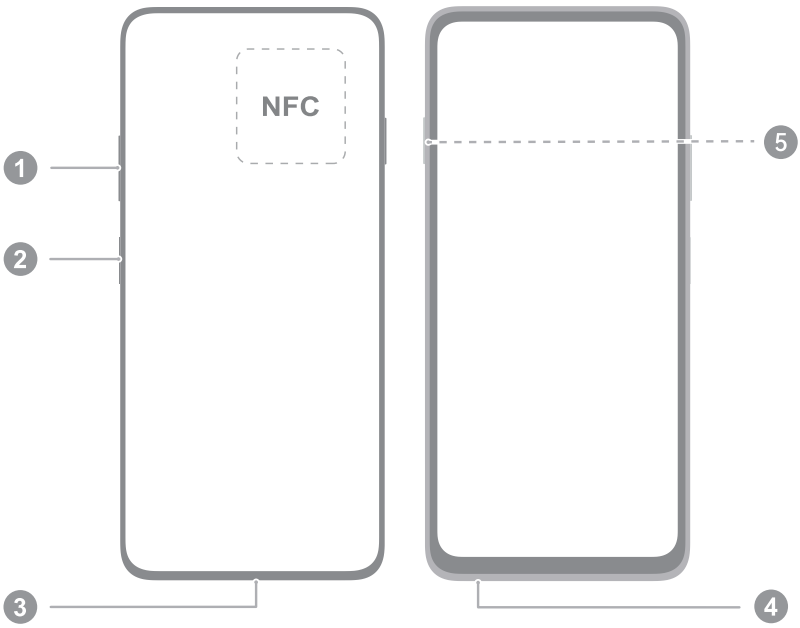

1	အသံတိုးကျယ် ခလုတ်	2	ပါဝါခလုတ်/ လက်ဗွေ အာရုံခံကိရိယာ
3	USB Type-C ပေါ့(တ်)/ဒစ် ဂျစ်တယ် နားကြပ်ပင်	4	ကတ်အပေါက်
5	X ခလုတ်		

- NFC လုပ်ဆောင်ချက်ကို အသုံးပြုစဉ် NFC ထောက်လှမ်းမှု ဧရိယာများ ထိနေစေရန် သင့်စက်ကို အခြား စက် သို့မဟုတ် အရာဝတ္ထုအနီးတွင် ကိုင်ထားပါ။
- ဤကုန်ပစ္စည်းသည် USB Type-C ပေါ့(တ်) မှတစ်ဆင့် ဒစ်ဂျစ်တယ် အသံထုတ်ပေးမှုကိုသာ ပံ့ပိုးပေးသည်။ ဒစ်ဂျစ်တယ်အသံစက် သို့မဟုတ် ဒစ်ဂျစ်တယ်မှ အနံနလေ့ဂ်ပြောင်းပေးသည့် အသံစက်ကို အသုံးပြုပါ။

စတင်ဆောင်ရွက်ခြင်း

- ကတ်ထုတ်သည့်ပင်ကို အသုံးပြုစဉ် သင့်စက်ကို မခြစ်မိစေရန် သို့မဟုတ် သင့်ကိုယ်သင် မထိခိုက်မိစေရန် သတိထားပါ။
- မတော်တဆ မျိုချမိခြင်း သို့မဟုတ် ထိခိုက်မိခြင်းမှ တားဆီးရန် ကတ်ထုတ်သည့်ပင်ကို ကလေးများ လက်လှမ်းမမှီသည့် နေရာတွင် သိမ်းဆည်းပါ။
- ဖြတ်ထားသော သို့မဟုတ် မွမ်းမံထားသော SIM ကတ်များကို အသိအမှတ် ပြုရှုမရခြင်း ဖြစ်နိုင်သည့်အပြင် ယင်းက ကတ်ထည့်အံခွက် (အပေါက်) ကို ပျက်စီးစေနိုင်သည့်အတွက် ၎င်းတို့ကို အသုံးမပြုပါနှင့်။
- သင့် SIM ကတ်က သင့်စက်နှင့် မကိုက်ညီလျှင် သင်၏ ဆက်သွယ်ရေး ကယ်ရီယာကို ဆက်သွယ်ပါ။

သင့်စက်ကို စီစဉ်သတ်မှတ်ရန် အောက်ပါ ပုံများမှ ညွှန်ကြားချက်များအတိုင်း လိုက်နာလုပ်ဆောင်ပါ။ ထည့်ပေးထားသည့် ကတ်ထုတ်ပင်ကို အသုံးပြုပါ။
ကတ်ကို မှန်ကန်စွာ ချိန်ညှိထည့်သွင်းထားပြီး ၎င်း၏ ထောင့်ဖြတ်ဖြတ်ရာကို ကတ်ထည့်အံခွက်ထဲ အရင်ဆုံး ထည့်သွင်းကြောင်း သေချာပါစေ။

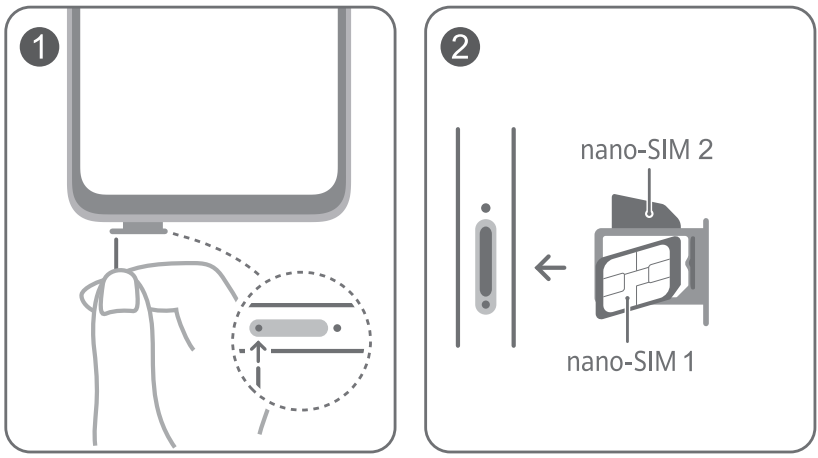

SIM ကတ် စီမံခန့်ခွဲမှု

ပုံသေ မိုဘိုင်းဒေတာသုံးမည့် ကတ်နှင့် ဖုန်းခေါ်မည့် ကတ်ကို လိုအပ်သလို ရွေးချယ်ပါ။

- မိုဘိုင်းကွန်ရက် ဝန်ဆောင်မှုများသည် သင့်ဆက်သွယ်ရေး ကယ်ရီယာ၏ ကွန်ရက်ပံ့ပိုးမှုနှင့် သက်ဆိုင်ရာ ဝန်ဆောင်မှုများကို အသုံးပြုနိုင်မှုတို့ လိုအပ်ပါသည်။ မိုဘိုင်းကွန်ရက် ဝန်ဆောင်မှုများကို သက်ဝင်လုပ်ဆောင်ရန် သင့်ဆက်သွယ်ရေး ကယ်ရီယာကို ဆက်သွယ်ပါ။
- ကွန်ရက် ကြားဖြတ် နှောင့်ယှက်မှုကြောင့် အထက်ဖော်ပြပါ လုပ်ဆောင်ချက်အချို့ကို ဒေသအချို့တွင် မရနိုင်ပါ။
- ဤလမ်းညွှန်သည် တရားဝင် ဝဘ်ဆိုက်ရှိ ဖော်ပြချက်နှင့် မကိုက်ညီပါက နောက်မှထွက်ရှိသည့် ဖော်ပြချက်ကို အတည်ယူရမည်။

နောက်ထပ် အချက်အလက်များအတွက်

သင့်စက်ကို အသုံးပြုစဉ် ပြဿနာများနှင့် ကြုံတွေ့ရပါက အောက်ပါရင်းမြစ်များမှ အကူအညီ ရယူနိုင်ပါသည်-

- စက်အချက်အလက်များ၊ မကြာခဏ မေးလေ့ရှိသော မေးခွန်းများနှင့် အခြားအချက်အလက်များကို ကြည့်ရန် https://consumer.huawei.com/mm သို့ သွားရောက်ပါ။

- သင့်နိုင်ငံ သို့မဟုတ် ဒေသအတွက် အပ်ဒိတ်အဖြစ်ဆုံး ဆက်သွယ်ရန် အချက်အလက်များအတွက် https://consumer.huawei.com/mm/support သို့ သွားရောက်ပါ။
- သက်ဆိုင်ရာ အချက်အလက်များကို ကြည့်ရန် **ဆက်တင်** သို့ သွားရောက်ပြီး အောက်ပါ အဓိက စာလုံးများကို ရှာဖွေမှု အကွက်ထဲတွင် ရိုက်ထည့်ပါ။ ဥပမာ **ဥပဒေရေးရာ၊ လုံခြုံရေး သတင်းအချက်အလက်များ၊ သက်သေခံလက်မှတ် အမှတ် တံဆိပ်များ**။

လုံခြုံရေး သတင်းအချက်အလက်

⚠ [သတိပေးချက်] သင့်စက်ကို အသုံးမပြုမီ ၎င်း၏ ဘေးကင်းမှုနှင့် သင့်လျော်စွာ လည်ပတ်ဆောင်ရွက်နိုင်မှုအတွက်အပြင် သင်၏စက်အား မည်သို့ စနစ်တကျ စွန့်ပစ်ရမည်ကို လေ့လာသိရှိရန် ဘေးကင်းရေးအချက်အလက်များကို သေချာစွာ ဖတ်ပေးပါ။

လုပ်ဆောင်မှုနှင့် ဘေးကင်းရေး

-  ဖြစ်နိုင်ခြေရှိသည့် အကြားအာရုံပျက်စီးမှုကို ကာကွယ်ရန်အတွက် ကျယ်လောင်သော အသံပမာဏကို ကြာရှည်စွာ နားထောင်ခြင်းမပြုပါနှင့်။
- ခွင့်မပြုထားသော သို့မဟုတ် ကိုက်ညီမှုမရှိသည့် ပါဝါ အဒက်ပ်တာ၊ အားသွင်း ကိရိယာ သို့မဟုတ် ဘက်ထရီတို့အား အသုံးပြုခြင်းက သင့်စက်ပစ္စည်းအား ပျက်စီးခြင်း၊ သက်တမ်းတိုစေခြင်း၊ သို့မဟုတ် မီးလောင်ခြင်း၊ ပေါက်ကွဲခြင်းနှင့် အခြားသော အန္တရာယ်များကိုလည်း ဖြစ်ပေါ်စေသည်။
- လုပ်ဆောင်ရန် အသင့်တော်ဆုံးအပူချိန်များသည် 0°C မှ 35°C အကြား ဖြစ်ပါသည်။ သိမ်းဆည်းရန် အသင့်တော်ဆုံး အပူချိန်များသည် –20°C မှ +45°C အကြား ဖြစ်ပါသည်။ သင့်

ပတ်ဝန်းကျင်သည် ပူလွန်း သို့မဟုတ် အေးလွန်းပါက စက်သည် ကောင်းမွန်စွာ လုပ်ဆောင်၍ မရနိုင်ပါ။

- နှလုံးတွင်တပ်သည့်စက် ထုတ်လုပ်သူများက နှလုံးတွင်တပ်သည့်စက်ကို အနှောင့်အယှက် မဖြစ်စေရန် စက်ပစ္စည်းနှင့် နှလုံးတွင်တပ်သည့်စက်အကြား အနည်းဆုံး 15 စင်တီမီတာ ခွာထားရန် အကြံပြုထားသည်။ အကယ်၍ နှလုံးတွင်တပ်သည့်စက်အားအသုံးပြုထားပါက စက်ပစ္စည်းအား ဆန့်ကျင်ဘက်တွင်ထား၍ ကိုင်ပါ။ စက်ပစ္စည်းအား သင့်အရှေ့အိတ်ကပ်ထဲ မထည့်ပါနှင့်။
- စက်ပစ္စည်းနှင့် ဘက်ထရီကို အလွန်အမင်း ပူခြင်းနှင့် နေရောင်ခြည်တိုက်ရိုက်ကျရောက်ခြင်းမှ ကာကွယ်ပါ။ ၎င်းတို့ကို အပူထုတ်သည့် စက်ပစ္စည်းများဖြစ်သည့် မိုက်ကရိုဝေ့ဗ်၊ မီးဖို သို့မဟုတ် ထုတ်လွှင့်စက်များ အပေါ်တွင်၊ အတွင်းတွင် ထားခြင်းမှ ရှောင်ပါ။
- စက်ပစ္စည်းအသုံးပြုနေစဉ် ဒေသတွင်းဥပဒေများနှင့် စည်းကမ်းများအား လေ့လာပါ။ မတော်တဆမှုများဖြစ်နိုင်သည့် အန္တရာယ်ကို လျှော့ချရန် ကားမောင်းနေစဉ် ကြိုးမဲ့စက်ပစ္စည်းများကို အသုံးမပြုပါနှင့်။
- လေယာဉ်ပျံသန်းနေစဉ် သို့မဟုတ် လေယာဉ်ထွက်ခွာခါနီးတွင် သင့်စက်ပစ္စည်းအား ညွှန်ကြားချက်များပေးထားသည့်အတိုင်းသာ အသုံးပြုပါ။ ကြိုးမဲ့စက်ပစ္စည်းကို လေယာဉ်အတွင်းအသုံးပြုခြင်းက ကြိုးမဲ့ကွန်ရက်များကို နှောင့်ယှက်နိုင်ပြီး လေယာဉ်မောင်းနှင်မှုအား အန္တရာယ်ရှိစေနိုင်သည်၊ သို့မဟုတ် တရားမဝင်ဖြစ်သည်။
- ထိုစက်ပစ္စည်း သို့မဟုတ် အားသွင်း ကိရိယာ၏ အတွင်းပိုင်းလျှပ်စီးပတ်လမ်းကို မထိခိုက်စေရန် ထိုစက်ကို ဖုန်ထူသော၊ စိုစွတ်သော သို့မဟုတ် ညစ်ပေသော နေရာ သို့မဟုတ် သံလိုက်စက်ကွင်းအနီးတွင် အသုံးမပြုပါနှင့်။
- ဖြုတ်ရန်စက်ပစ္စည်းအဖြစ် ပါဝါပလတ်ကို သုံးသည်။ ပလတ်ဖြုတ်နိုင်၊ တပ်နိုင်သော ကိရိယာအတွက် ပလတ်ပေါက်သည် အလွယ်တကူ လက်လှမ်းမီသည့်နေရာတွင် ရှိရမည်။ ခွင့်ပြုချက်ရ ပါဝါအဒက်တာများနှင့် အားသွင်းကိရိယာများကို သုံးပါ။

- အသုံးမပြုသည့်အခါ အားသွင်း ကိရိယာကို လျှပ်စစ်မီး ပလတ်ပေါက်များနှင့် စက်မှ ဖြုတ်ထားပါ။
- မီးလောင်တတ်သော သို့မဟုတ် ပေါက်ကွဲတတ်သော ပစ္စည်းများ သိမ်းထားသည့်နေရာများ (ဥပမာ၊ ဓါတ်ဆီဆိုင်၊ ဆီတိုင်ကီ၊ သို့မဟုတ် ဓါတုဗေဒ သိုလှောင်ရုံ) တို့အနီးတွင် စက်ပစ္စည်းကို အသုံးမပြုပါနှင့်၊ မသိမ်းထားပါနှင့်၊ သယ်ယူပို့ဆောင်ခြင်း မလုပ်ပါနှင့်။ သင့်စက်ပစ္စည်းကို အဆိုပါ ပတ်ဝန်းကျင်များတွင် အသုံးပြုခြင်းဖြင့် ပေါက်ကွဲမှု၊ သို့မဟုတ် မီးလောင်မှုများ ဖြစ်ပေါ်စေနိုင်သည်။
- ဘက်ထရီကို မီးမှ ဝေးရာတွင် ထားပြီး ဖြုတ်ခြင်း၊ ပြင်ခြင်း၊ ပစ်ခြင်း သို့မဟုတ် ညှစ်ခြင်း မပြုပါနှင့်။ ဘက်ထရီတွင်း ပြင်ပ ပစ္စည်းများကို ထည့်ခြင်း၊ ရေ သို့မဟုတ် အခြား အရည်များထဲသို့ နှစ်ခြင်း သို့မဟုတ် ပြင်ပအား သို့မဟုတ် ဖိအားသို့ ထိစေခြင်း မပြုပါနှင့်။ ဤသို့ပြုလုပ်ပါက ဘက်ထရီ ယိုစိမ့်ခြင်း၊ အပူချိန်တက်ခြင်း၊ မီးစွဲခြင်း သို့မဟုတ် ပေါက်ကွဲခြင်း ဖြစ်နိုင်ပါသည်။
- ဤစက်ပစ္စည်း၊ ဘက်ထရီနှင့် ဆက်စပ်ပစ္စည်းများအား ဒေသဆိုင်ရာ စည်းကမ်းများနှင့်အညီ စွန့်ပစ်ပါ။ ၎င်းတို့ကို ပုံမှန်အိမ်သုံးအမှိုက်များဖြင့်အတူ မလွှင့်ပစ်ရပါ။ ပုံမှန်မဟုတ်သည့် ဘက်ထရီအသုံးပြုခြင်းက မီးလောင်ခြင်း၊ ပေါက်ကွဲခြင်းနှင့် အခြားအန္တရာယ်များကို ဖြစ်ပေါ်စေသည်။
- ဤစက်တွင် မူလ ထည့်သွင်း တပ်ဆင်ပေးထားသော ဘက်ထရီ ပါရှိပါသည်။ ဘက်ထရီကို သင်ကိုယ်တိုင် လဲလှယ်ရန် မကြိုးစားပါနှင့်။ သို့မဟုတ်ပါက စက်က မှန်ကန်စွာ အလုပ်မလုပ်ခြင်း ဖြစ်နိုင်သည် သို့မဟုတ် ၎င်းက ဘက်ထရီကို ပျက်စီးစေနိုင်သည်။ သင်၏ တစ်ကိုယ်ရေ ဘေးကင်းရေးနှင့် သင့်စက် မှန်ကန်စွာ အလုပ်လုပ်ကြောင်း သေချာစေရန် အသစ်လဲလိုပါက Huawei ၏ ခွင့်ပြုချက်ရ ဝန်ဆောင်မှုစင်တာသို့ ဆက်သွယ်ရန် အခိုင်အမာ အကြံပြုထားပါသည်။
- ပါဝါအဒက်တာသည် IEC/EN 62368–1 ၏ သတ်မှတ်ချက်များနှင့် ကိုက်ညီပြီး ၎င်းကို နိုင်ငံတွင်း သို့မဟုတ် ဒေသတွင်း စံချိန်စံညွှန်းများနှင့်အညီ စစ်ဆေးအတည်ပြုထားပြီး ဖြစ်ရမည်။

- သင့်စက်သည် IP64 (IEC 60529) သတ်မှတ်ချက်များနှင့် ကိုက်ညီပါသည်။
- USB အပေါက်က အခြားကိရိယာများအတွက် 5 V DC/1 A ပါဝါကို ပံ့ပိုးပေးနိုင်သည်။

စွန့်ပစ်ခြင်းနှင့် ပြန်လည်အသုံးပြုနိုင်အောင် ဆောင်ရွက်ခြင်းဆိုင်ရာ အချက်အလက်များ



ထုတ်ကုန်၊ ဘက်ထရီ၊ ကြော်ငြာစာစောင် သို့မဟုတ် ပါကင်ဘူးပေါ်ရှိ သင်္ကေတသည် ထုတ်ကုန်များနှင့် ဘက်ထရီများကို သက်တမ်းကုန်ဆုံးသွားချိန်တွင် ဒေသတွင်း အာဏာပိုင်များက သတ်မှတ်ပေးထားသည့် စွန့်ပစ်ပစ္စည်း စုစည်းသိမ်းယူရာ သီးခြားနေရာများသို့ သွားရောက်စွန့်ပစ်သင့်သည်ဟု ဆိုလိုပါသည်။ ထိုသို့ပြုလုပ်ခြင်းဖြင့် အဖိုးတန်သော ပစ္စည်းများကို ထိန်းသိမ်းကာကွယ်ပြီး လူ့ကျန်းမာရေးနှင့် ပတ်ဝန်းကျင်ကို ကာကွယ်သည့်အနေဖြင့် EEE စွန့်ပစ်ပစ္စည်းကို ပြန်လည်အသုံးပြုနိုင်အောင် ဆောင်ရွက်နိုင်မည်ဖြစ်သည်။

နောက်ထပ်အချက်အလက်များအတွက် သင့်ဒေသအာဏာပိုင်များ၊ အရောင်းဆိုင် သို့မဟုတ် အိမ်တွင်းအမှိုက်စွန့်ပစ်ဌာနထံ ဆက်သွယ်ပါ သို့မဟုတ် https://consumer.huawei.com/en/ ဝဘ်ဆိုက်သို့ ဝင်ကြည့်ပါ။

RF ထိတွေ့မှုဆိုင်ရာ အချက်အလက်

စက်ကို အကန့်အသတ်ဖြင့် သုံးစွဲခြင်းဖြင့် သို့မဟုတ် လက်ဖြင့် ကိုင်စရာမလိုသော ကိရိယာတစ်ခုကို သုံး၍ စက်ကို ခန္ဓာကိုယ်၊ ခေါင်းတို့နှင့် ဝေးရာတွင် ထားခြင်းဖြင့် ဓာတ်ရောင်ခြည် ထိတွေ့မှုကို လျှော့ချနိုင်သည်ဟု World Health Organization က ဖော်ပြထားသည်။

စက်ကာဗာအိမ်နှင့် စက်ထည့်ရန် အိတ်ကဲ့သို့ စက်အပိုပစ္စည်းများတွင် သတ္တုအစိတ်အပိုင်းများ မပါဝင်ကြောင်း သေချာပါစေ။ အကွာအဝေး

သတ်မှတ်ချက်နှင့် ကိုက်ညီစေရန် စက်ကို သင့် ခန္ဓာကိုယ်နှင့် ဝေးရာတွင် ထားပါ။

တစ်ရှူး 10 ဂရမ်အပေါ်တွင် SAR ကန့်သတ်ချက် 2.0 W/kg သတ်မှတ်ထားရှိသော နိုင်ငံများအတွက်။

စက်ကို သင်၏ နားအနီး သိုမဟုတ် သင့်ခန္ဓာကိုယ်မှ 0.50 စင်တီမီတာ အကွာအဝေးတွင် ထား၍ အသုံးပြုသည့်အခါ RF သတ်မှတ် ချက်များကို လိုက်နာထားပါသည်။ အမြင့်ဆုံး အစီရင်ခံထားသည့် SAR ပမာဏ– ဦးခေါင်းအတွက် SAR– 0.83 W/kg၊ ခန္ဓာကိုယ်အတွက် SAR– 1.26 W/kg။

ဥပဒေဆိုင်ရာ အသိပေးချက်

ကုန်အမှတ်တံဆိပ်နှင့် ခွင့်ပြုချက်များ

LTE သည် ETSI ၏ကုန်အမှတ်တံဆိပ်ဖြစ်သည်။

Bluetooth® စာလုံးအမှတ်အသားနှင့် လိုဂိုတို့သည် *Bluetooth SIG, Inc.* က ပိုင်ဆိုင်ပြီး မှတ်ပုံတင်ထားသော ကုန်အမှတ်တံဆိပ်များ ဖြစ်ပြီး အဆိုပါ အမှတ်အသားများကို Huawei Technologies Co., Ltd. က လိုင်စင်ဖြင့် အသုံးပြုခြင်း ဖြစ်ပါသည်။ Huawei Device Co., Ltd. သည် Huawei Technologies Co., Ltd. နှင့် ပေါင်းစည်းထားခြင်းဖြစ်သည်။

Wi-Fi®၊ Wi-Fi CERTIFIED လိုဂိုနှင့် Wi-Fi လိုဂိုတို့သည် Wi-Fi Alliance ၏ ကုန်အမှတ်တံဆိပ်များ ဖြစ်ပါသည်။

မူပိုင်ခွင့် © 2026 Huawei Device Co., Ltd. လုပ်ပိုင်ခွင့်အားလုံးကို ရယူထားသည်။

ဤလမ်းညွှန်အတွင်းရှိ စက်အရောင်၊ အရွယ်အစားနှင့် ပြသမှု အကြောင်းအရာများအပါအဝင် ပုံများနှင့် ရုပ်ပုံထည့်သွင်း ဖော်ပြခြင်းများအားလုံးသည် သင် ကိုးကားရန်အတွက်သာ ဖြစ်သည်။ စက်သည် လက်တွေ့တွင် ကွဲပြားမှု ရှိနိုင်ပါသည်။ ဤလမ်းညွှန်တွင် ပါရှိသော မည်သည့်အရာကမျှ အာမခံမှုတစ်ခုကို အတိအလင်းဖြစ်စေ၊ သွယ်ဝိုက်၍ဖြစ်စေ ညွှန်းဆိုဖော်ပြခြင်း မဟုတ်ပါ။

သီးသန့်မူဝါဒ

သင်၏ကိုယ်ရေး အချက်အလက်များကို ကျွန်ုပ်တို့ မည်သို့ကာကွယ်ပေးထားပုံကို ပိုမိုသဘောပေါက်နားလည်စေရန် သီးသန့်မူဝါဒကို https://consumer.huawei.com/privacy-policy တွင် ကြည့်ပါ။

ភាសាខ្មែរ

ដឹងពីឧបករណ៍របស់អ្នក

មុននឹងប្រើឧបករណ៍នេះ សូមស្វែងយល់អំពីប្រតិបត្តិការមូលដ្ឋានរបស់វាជាមុនសិន។

- ដើម្បីបើកថាមពលឧបករណ៍របស់អ្នក ចូរសង្កត់ប៊ូតុងថាមពលឱ្យជាប់រហូតទាល់តែអេក្រង់បើក។
- ដើម្បីបិទថាមពលឧបករណ៍របស់អ្នក សូមចុចប៊ូតុងថាមពលឱ្យជាប់ ហើយបន្ទាប់មកប៉ះ⏻។
- ដើម្បីចាប់ផ្តើមឧបករណ៍របស់អ្នកឡើងវិញ សូមចុចប៊ូតុងថាមពលឱ្យជាប់ ហើយបន្ទាប់មកប៉ះ ✳ ។

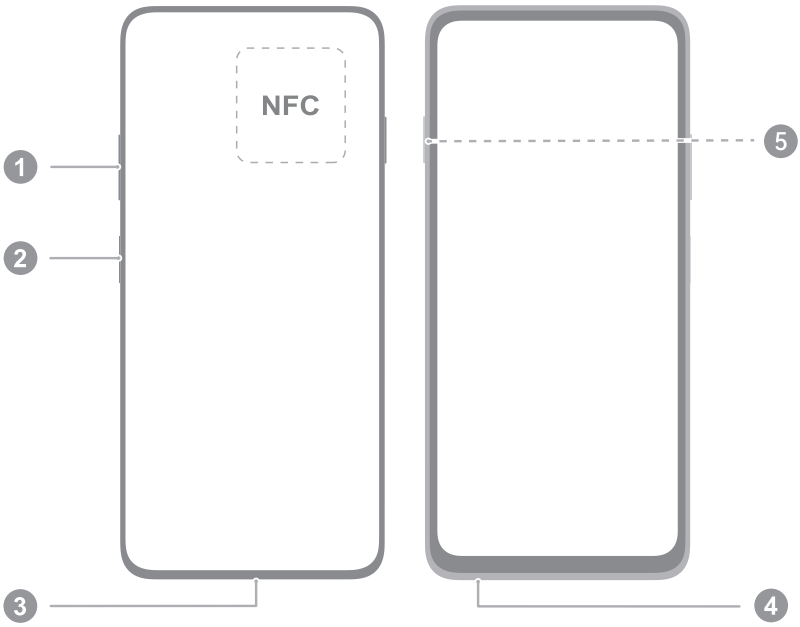

1	ប៊ូតុងកម្រិតសំឡេង	2	ប៊ូតុងថាមពល/ឧបករណ៍ចាប់យកស្នាមម្រាមដៃ
3	រន្ធ USB ប្រភេទ C/រន្ធដោតកាសស្តាប់ឌីជីថល	4	រន្ធស៊ីកកាត
5	ប៊ូតុង X		

- ដាក់ឧបករណ៍របស់អ្នកឱ្យជិតឧបករណ៍ ឬវត្ថុផ្សេងទៀត ដើម្បីឱ្យផ្នែករកឃើញ NFC ប៉ះគ្នា នៅពេលប្រើមុខងារ NFC។
- ផលិតផលនេះគាំទ្រតែការបញ្ចេញជាសំឡេងឌីជីថលតាមរយៈរន្ធ USB ប្រភេទ C ប៉ុណ្ណោះ។ សូមប្រើឧបករណ៍សំឡេងឌីជីថល ឬឧបករណ៍សំឡេងឌីជីថលទៅអាណាឡូក។

ចាប់ផ្តើម

- ចូរប្រុងប្រយ័ត្ន មិនត្រូវឆូតឧបករណ៍របស់អ្នក ឬធ្វើឱ្យខ្លួនអ្នករបួសនៅពេលប្រើម្ជុលចាក់ស៊ីមចេញ។
- រក្សាទុកម្ជុលចាក់បញ្ចេញ ឱ្យផុតពីដៃក្មេងដើម្បីជៀសវាងក្មេងលេបចូល ឬរងរបួសដោយចៃដន្យ។
- កុំប្រើស៊ីមកាតដែលបានកាត់ ឬ កែប្រែជាមួយនឹងឧបករណ៍របស់អ្នកព្រោះវាអាចមិនស្គាល់ និងអាចបំផ្លាញថាសកាត (រន្ធ)។
- ប្រសិនបើស៊ីមកាតរបស់អ្នកមិនត្រូវគ្នានឹងឧបករណ៍របស់អ្នកទេ សូមទាក់ទងទៅក្រុមហ៊ុនផ្តល់សេវាទូរស័ព្ទរបស់អ្នក។

អនុវត្តតាមសេចក្តីណែនាំក្នុងរូបដូចខាងក្រោម ដើម្បីរៀបចំឧបករណ៍របស់អ្នក។ សូមប្រើម្ជុលចាក់ដែលភ្ជាប់មកជាមួយ។
ចូរប្រាកដថា តម្រឹមស៊ីមកាតបានត្រឹមត្រូវ ហើយគែមចំណិតរបស់វាត្រូវបានស៊កចូលទៅក្នុងបន្ទះដាក់ស៊ីមកាតមុន។

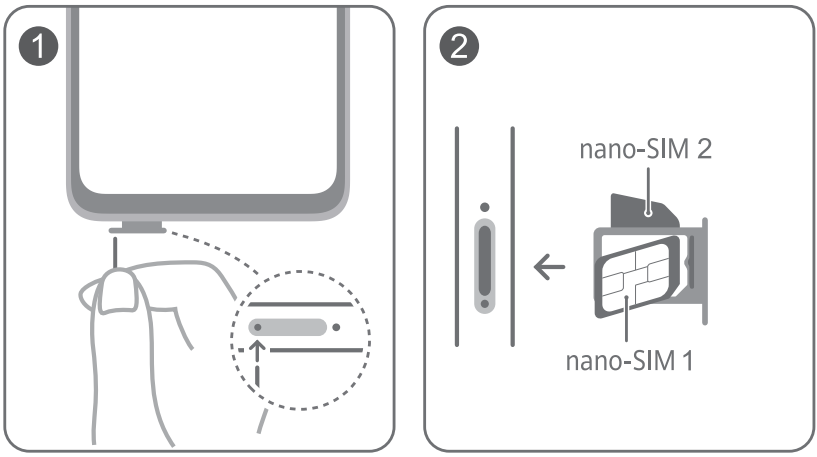

ការគ្រប់គ្រងស៊ីមកាត

សូមជ្រើសរើសស៊ីមកាតហៅទូរស័ព្ទ និងទិន្នន័យចល័តលំនាំដើមតាមតម្រូវការ។

- សេវាកម្មបណ្តាញទូរស័ព្ទចល័តតម្រូវឱ្យមានការគាំទ្រពីបណ្តាញរបស់ក្រុមហ៊ុនផ្តល់សេវាទូរស័ព្ទរបស់អ្នក និងការដាក់ពង្រាយសេវាកម្មពាក់ព័ន្ធ។ ទាក់ទងក្រុមហ៊ុនផ្តល់សេវាទូរស័ព្ទរបស់អ្នកដើម្បីធ្វើឱ្យសេវាកម្មបណ្តាញទូរស័ព្ទចល័តសកម្ម។
- មុខងារមួយចំនួនដែលបានរៀបរាប់ខាងលើអាចនឹងមិននៅក្នុងតំបន់មួយចំនួនដោយសារតែការរំខានបណ្តាញ។
- ប្រសិនបើការណែនាំនេះមិនស៊ីសង្វាក់គ្នានឹងការពិពណ៌នានៅលើគេហទំព័រផ្លូវការ នោះការណែនាំចុងក្រោយនេះជាអាទិភាព។

សម្រាប់ព័ត៌មានបន្ថែម

ប្រសិនបើអ្នកជួបបញ្ហាណាមួយខណៈពេលប្រើប្រាស់ទូរស័ព្ទឧបករណ៍របស់អ្នក អ្នកអាចទទួលបានជំនួយពីតំណភ្ជាប់ក្រោមនេះ៖

- ចូលមើល https://consumer.huawei.com/en ដើម្បីមើលព័ត៌មានឧបករណ៍ សំណួរដែលសួរញឹកញាប់ និងព័ត៌មានផ្សេងៗទៀត។
- ចូលមើល https://consumer.huawei.com/en/support ដើម្បីទទួលបានព័ត៌មានទំនាក់ទំនងថ្មីៗបំផុតសម្រាប់ប្រទេស ឬតំបន់របស់អ្នក។
- សូមចូលទៅកាន់ **ការកំណត់** និងវាយបញ្ចូលពាក្យគន្លឹះដូចខាងក្រោមក្នុងប្រអប់ស្វែងរក ដើម្បីមើលព័ត៌មានពាក់ព័ន្ធ។ ឧ. **ច្បាប់**, **ព័ត៌មានសុវត្ថិភាព**, **រូបសញ្ញាវិញ្ញាបនប័ត្រកម្ម**។

ព័ត៌មានអំពីសុវត្ថិភាព

⚠ [ការព្រមាន] សូមអានព័ត៌មានអំពីសុវត្ថិភាពទាំងអស់ដោយប្រុងប្រយ័ត្ន មុនពេលប្រើប្រាស់ឧបករណ៍របស់អ្នក ដើម្បីធានាបាននូវប្រតិបត្តិការដែលមានសុវត្ថិភាព និងត្រឹមត្រូវរបស់វា និងដើម្បីស្វែងយល់អំពីរបៀបបោះចោលឧបករណ៍របស់អ្នកឱ្យបានត្រឹមត្រូវ។

ប្រតិបត្តិការ និងសុវត្ថិភាព

- ដើម្បីទប់ស្កាត់ការខូចត្រចៀកដែលអាចកើតឡើង សូមកុំស្តាប់នៅកម្រិតសំឡេងខ្ពស់រយៈពេលយូរ។
- ការប្រើអាដាប់ទ័រថាមពល ឆ្នាំងសាកថ្ម ឬថ្មដែលគ្មានការបញ្ជាក់ ឬដែលមិនត្រូវគ្នាអាចនឹងបង្កការខូចខាតដល់ឧបករណ៍របស់អ្នក ធ្វើឱ្យអាយុកាលរបស់វាកាន់តែខ្លី ឬបង្កអគ្គិភ័យ ការផ្ទុះ ឬគ្រោះថ្នាក់ផ្សេងទៀត។
- សីតុណ្ហភាពប្រតិបត្តិការដ៏ល្អគឺ0°C ដល់ 35°C។ សីតុណ្ហភាពផ្ទុកដ៏ល្អគឺ –20°C ដល់ +45°C។ ប្រសិនបើបរិស្ថានជុំវិញអ្នកក្តៅ ឬត្រជាក់ពេក ឧបករណ៍អាចនឹងបរាជ័យក្នុងការដំណើរការត្រឹមត្រូវ។
- ក្រុមហ៊ុនផលិតថ្មជំនួយបេះដូងណែនាំឱ្យរក្សាចម្ងាយអប្បបរមា 15 cm រវាងឧបករណ៍ណាមួយ និងថ្មជំនួយបេះដូង ដើម្បីទប់ស្កាត់ការរំខានដែលអាចកើតមានមកលើថ្មជំនួយបេះដូង។ ប្រសិនបើប្រើថ្មជំនួយបេះដូង ចូរកាន់ឧបករណ៍នៅលើចំហៀងផ្ទុយនឹងថ្មជំនួយបេះដូង និងកុំដាក់ឧបករណ៍នៅក្នុងហោប៉ៅខាងមុខរបស់អ្នកឱ្យសោះ។

- រក្សាឧបករណ៍ និងថ្មឱ្យឆ្ងាយពីកំដៅខ្លាំង និងពន្លឺព្រះអាទិត្យដោយផ្ទាល់។ ចូរកុំដាក់ពួកវានៅលើ ឬនៅក្នុងឧបករណ៍កំដៅ ដូចជាឧបករណ៍មីក្រូវ៉ែវ ចង្ក្រាន ឬរ៉ាឌីយ៉ាទ័រ។
- គោរពតាមច្បាប់ និងបទប្បញ្ញត្តិក្នុងមូលដ្ឋាន ខណៈពេលកំពុងប្រើប្រាស់ឧបករណ៍នេះ។ ដើម្បីកាត់បន្ថយហានិភ័យគ្រោះថ្នាក់ ចូរកុំប្រើឧបករណ៍ឥតខ្សែរបស់អ្នកខណៈពេលកំពុងបើកបរ។
- ខណៈពេលកំពុងជិះក្នុងយន្តហោះ ឬភ្លាមៗមុនពេលហោះ ចូរប្រើឧបករណ៍របស់អ្នកដោយគោរពតាមសេចក្តីណែនាំដែលបានផ្តល់ជូន។ ការប្រើប្រាស់ឧបករណ៍ឥតខ្សែក្នុងយន្តហោះមួយអាចរំខានដល់បណ្តាញឥតខ្សែ បង្កគ្រោះថ្នាក់ដល់ប្រតិបត្តិការយន្តហោះ ឬខុសច្បាប់។
- ដើម្បីជៀសវាងកុំឱ្យបង្កការខូចខាតដល់សៀគ្វីខាងក្នុងរបស់ឧបករណ៍ ឬឆ្នាំងសាកថ្ម សូមកុំប្រើឧបករណ៍នៅកន្លែងដែលមានធូលី សើម ឬកខ្វក់ ឬនៅជិតដែនម៉ាញ៉េទិច។
- ឌុយថាមពលត្រូវបានប្រើជាឧបករណ៍ផ្តាច់។ សម្រាប់សម្ភារៈដែលអាចដោតភ្លើងបាន នោះត្រូវតែមានភាពងាយស្រួលក្នុងការចូលប្រើព្រីភ្លើង។ ប្រើអាដាប់ទ័រថាមពល និងឆ្នាំងសាកថ្មដែលមានការទទួលស្គាល់។
- ដកឆ្នាំងសាកថ្មពីព្រីភ្លើង និងឧបករណ៍ នៅពេលមិនប្រើប្រាស់។
- កុំប្រើ រក្សាទុក ឬដឹកជញ្ជូនឧបករណ៍នៅកន្លែងដែលរក្សាទុកវត្ថុងាយឆាបឆេះ និងគ្រឿងផ្ទុះ (ឧទាហរណ៍ នៅក្នុងស្ថានីយប្រេងឥន្ធនៈ ដេប៉ូប្រេង ឬរោងចក្រសារធាតុគីមី)។ ការប្រើប្រាស់ឧបករណ៍របស់អ្នកនៅក្នុងមជ្ឈដ្ឋានទាំងនេះបង្កើនហានិភ័យនៃការផ្ទុះ ឬភ្លើងឆេះ។
- រក្សាថ្មឱ្យនៅឆ្ងាយពីភ្លើង និងកុំរុះរើ កែសម្រួល បោះចោល ឬកៀបថ្មឱ្យវៀច។ កុំស៊កវត្ថុខាងក្រៅទៅក្នុងថ្ម ដាក់វាចូលក្នុងទឹក ឬវត្ថុរាវផ្សេងទៀត ឬធ្វើឱ្យវារងកម្លាំង ឬសម្ពាធខាងក្រៅ ដោយសារការធ្វើបែបនេះអាចបណ្តាលឱ្យថ្មលេចធ្លាយ ឡើងកម្តៅជ្រុល ឆេះ ឬថែមទាំងផ្ទុះទៀតផង។
- បោះចោលឧបករណ៍នេះ ថ្ម និងគ្រឿងបន្ទាប់បន្សំតាមបទប្បញ្ញត្តិក្នុងមូលដ្ឋាន។ មិនគួរបោះចោលឧបករណ៍ទាំងនេះនៅកន្លែងដាក់សំរាមតាមផ្ទះដូចធម្មតានោះទេ។ ការប្រើថ្មមិនបានត្រឹមត្រូវអាចបណ្តាលឱ្យឆេះ ផ្ទុះ ឬបង្កគ្រោះថ្នាក់ផ្សេងទៀត។
- ឧបករណ៍នេះរួមមានថ្មដែលភ្ជាប់មកជាមួយស្រាប់។ កុំព្យាយាមជំនួសថ្មដោយខ្លួនឯង។ បើមិនដូច្នោះទេ ឧបករណ៍អាចនឹងមិនដំណើរការបានត្រឹមត្រូវ ឬវាអាចបំផ្លាញថ្មបាន។ ដើម្បីសុវត្ថិភាពផ្ទាល់ខ្លួនរបស់អ្នក និងដើម្បីធានាថា ឧបករណ៍របស់អ្នកដំណើរការបានត្រឹមត្រូវ យើងសូមណែនាំយ៉ាងខ្លាំងឱ្យអ្នកទាក់ទងទៅមជ្ឈមណ្ឌលសេវាកម្ម Huawei ដែលមានសិទ្ធិអនុញ្ញាត ដើម្បីជំនួសថ្ម។
- ចូរប្រាកដថាអាដាប់ទ័រថាមពលបំពេញតាមលក្ខខណ្ឌតម្រូវនៃ IEC/EN 62368-1 និងបានឆ្លងកាត់ការធ្វើតេស្ត និងបានទទួលការអនុម័តយោងតាមស្តង់ដារជាតិ ឬក្នុងតំបន់។

- ឧបករណ៍របស់អ្នកត្រូវតែបំពេញតាមលក្ខខណ្ឌតម្រូវរបស់ IP64 (IEC 60529)។
- រន្ធ USB អាចផ្តល់ថាមពល 5 V DC/1 A ទៅឱ្យគ្រឿងឧបករណ៍ផ្សេងទៀត។

ព័ត៌មានអំពីការបោះចោល និងការកែច្នៃឡើងវិញ



និមិត្តសញ្ញានៅលើផលិតផល ថ្ម ព័ត៌មានអំពីផលិតផល ឬកញ្ចប់មានន័យថា ផលិតផល និងថ្មទាំងនោះគួរតែត្រូវបានយកទៅកន្លែងប្រមូលសំណល់ដាច់ដោយឡែកដែលត្រូវបានកំណត់ឡើងដោយអាជ្ញាធរមូលដ្ឋាននៅពេលដល់អាយុកាលកំណត់ដែលត្រូវប្រើប្រាស់។ ការធ្វើបែបនេះនឹងធានាបានថា សំណល់ EEE ត្រូវបានកែច្នៃឡើងវិញ និងប្រើប្រាស់ក្នុងលក្ខណៈមួយដែលថែរក្សាវត្តុធាតុដែលមានតម្លៃ ព្រមទាំងការពារសុខភាពមនុស្ស និងបរិស្ថាន។
សម្រាប់ព័ត៌មានបន្ថែម សូមទាក់ទងអាជ្ញាធរ អ្នកលក់រាយ ឬសេវាប្រមូលសំណល់ក្នុងផ្ទះនៅតាមមូលដ្ឋានរបស់អ្នក ឬចូលទៅកាន់គេហទំព័រ https://consumer.huawei.com/en/ ។

ព័ត៌មានអំពីការត្រូវនឹងរលកវិទ្យុ

អង្គការសុខភាពពិភពលោកបានលើកឡើងថា ការត្រូវនឹងរលកវិទ្យុអាចកាត់បន្ថយបានតាមរយៈការដាក់កំហិតលើការប្រើប្រាស់របស់អ្នក ឬគ្រាន់តែប្រើឧបករណ៍ជំនួយដោយមិនប្រើដៃ ដើម្បីរក្សាឧបករណ៍ឱ្យនៅឆ្ងាយពីក្បាល និងរាងកាយ។
ចូរប្រាកដថា គ្រឿងបន្ទាប់បន្សំរបស់ឧបករណ៍ដូចជា ប្រអប់ឧបករណ៍ និងស្រោមឧបករណ៍មិនមានសមាសធាតុលោហៈឡើយ។ ចូររក្សាឧបករណ៍ឱ្យនៅឆ្ងាយពីរាងកាយរបស់អ្នក ដើម្បីបំពេញតាមលក្ខខណ្ឌតម្រូវទាក់ទងនឹងចម្ងាយ។

សម្រាប់ប្រទេសដែលបានប្រើកម្រិត SAR 2.0 W/kg លើស 10 ក្រាមនៃជាលិកា។

ឧបករណ៍នេះអនុលោមតាមសេចក្តីណែនាំលម្អិតអំពីរលកវិទ្យុ នៅពេលប្រើប្រាស់ជិតត្រចៀករបស់អ្នក ឬនៅចម្ងាយ 0.50 cm ពីរាងកាយរបស់អ្នក។ តម្លៃ SAR ខ្ពស់បំផុតដែលបានរាយការណ៍៖ SAR ក្បាល៖ 0.83 W/kg; SAR រាងកាយ៖ 1.26 W/kg។

សេចក្តីជូនដំណឹងផ្នែកច្បាប់

ពាណិជ្ជសញ្ញា និងការអនុញ្ញាត

LTE គឺជាពាណិជ្ជសញ្ញារបស់ ETSI។

និមិត្តសញ្ញា និងសញ្ញាពាក្យ *Bluetooth*® គឺជាពាណិជ្ជសញ្ញាដែលបានចុះបញ្ជី ដែលជាកម្មសិទ្ធិរបស់ *Bluetooth SIG, Inc.* ហើយរាល់ការប្រើប្រាស់ទាំងឡាយមកលើសញ្ញាបែបនេះដោយ Huawei Technologies Co., Ltd. គឺធ្វើឡើងដោយមានអាជ្ញាបណ្ណ។ Huawei Device Co., Ltd. គឺជាក្រុមហ៊ុនសម្ព័ន្ធមួយរបស់ Huawei Technologies Co., Ltd.។

Wi-Fi® និមិត្តសញ្ញា Wi-Fi CERTIFIED និងនិមិត្តសញ្ញា Wi-Fiគឺជាពាណិជ្ជសញ្ញានៃសម្ព័ន្ធ Wi-Fi។

រក្សាសិទ្ធិ © 2026 Huawei Device Co., Ltd. រក្សាសិទ្ធិគ្រប់យ៉ាង។

រូបភាព និងគំនូរពន្យល់ទាំងអស់នៅក្នុងមគ្គុទ្ទេសក៍នេះរួមមានជាអាទិ៍ ពណ៌ ឧបករណ៍ ទំហំ និងខ្លឹមសារបង្ហាញ គឺដើម្បីធ្វើជាឯកសារយោងរបស់អ្នកតែប៉ុណ្ណោះ។ ឧបករណ៍ជាក់ស្តែងអាចខុសពីនេះ។ គ្មានអ្វីមួយនៅក្នុងមគ្គុទ្ទេសក៍នេះបង្កើតបានជាការធានាប្រភេទណាមួយឡើយ មិនថាបង្ហាញយ៉ាងច្បាស់ ឬដោយបង្កប់នោះទេ។

គោលការណ៍ឯកជនភាព

ដើម្បីយល់ដឹងកាន់តែប្រសើរអំពីរបៀបដែលយើងការពារព័ត៌មានផ្ទាល់ខ្លួនរបស់អ្នក សូមមើលគោលការណ៍ឯកជនភាពតាមរយៈ https://consumer.huawei.com/privacy-policy ។