eurostek



ИЗМЕЛЬЧИТЕЛЬ
ЭЛЕКТРИЧЕСКИЙ

EMC-GN01G
EMC-GN02G

Руководство по эксплуатации

Благодарим вас за покупку измельчителя Eurostek!

Прибор предназначен для измельчения мяса, орехов, овощей, фруктов. Подходит для приготовления смузи.

Данный продукт предназначен только для домашнего использования. Пожалуйста, внимательно ознакомьтесь с инструкцией, чтобы использование прибора было правильным и безопасным. Сохраните Инструкцию по применению для будущего пользования прибором.

Меры безопасности

- Прибор предназначен для сетей с напряжением 220-240 В и частотой 50/60 Гц.
- Всегда отключайте прибор от электросети, если вы не пользуетесь им в данный момент времени.
- Не позволяйте детям играть с прибором. Необходим строгий контроль за детьми, когда прибор используется ими или находится рядом с ними. Сборка, использование и очистка прибора детьми до 8 лет недопустима. Держите прибор в недоступном для детей месте.
- Прибор не предназначен для людей (включая детей до 8 лет) с ограниченными физическими или ментальными возможностями, если они не прошли соответствующее инструктирование о безопасном использовании прибора и не находятся под наблюдением.
- Все составные части прибора не использовать для других целей, не описанных в данной инструкции.
- Если сетевой шнур поврежден, обратитесь в сервисный центр. Не пытайтесь чинить самостоятельно.
- Запрещено использовать прибор на неустойчивых поверхностях. Не включайте прибор по времени дольше, чем это указано в инструкции.
- Данное устройство поставляется с функцией защиты от перегрева. Если прибор работал долгое время, или температура устройства превышает допустимую норму, прибор отключится автоматически. В таком случае необходимо прекратить работу и дать устройству остыть.

ВНИМАНИЕ:
Будьте очень осторожны при контакте с ножом!

● **Не предназначен для измельчения любых *твёрдых* или *водянистых* продуктов, таких например как кофе бобы, какао бобы, соевые бобы, рисовая крупа, гречневая крупа, сахар, замороженное мясо (кости) и так далее.**

● Убедитесь, что нож установлен в чашу правильно. Положите порезанные ингредиенты в чашу, закройте крышку и затем присоедините часть с мотором. Проверьте, что напряжение в сети соответствует рекомендованному в инструкции. Ножи измельчителя очень острые, поэтому не включайте прибор в сеть пока прибор полностью не будет готов к работе.

● Убедитесь, что сетевой кабель находится вдали от острых и режущих предметов, которые могут повредить шнур.

● Выключите устройство и отключите его от электросети до того, как будете производить разборку прибора.

ВНИМАНИЕ!

Время непрерывной работы не должно превышать 30 секунд. Перерыв в работе должен составлять не менее 2 минут.

Технические характеристики

Напряжение питания..... 220-240 В
Мощность..... 600 Вт
Объём чаши.....EMC-GN01G -1,2 л, EMC-GN02G -2 л
Максимальный объем загрузки..... 300 г
Скорости..... 2
Частота..... 50/60 Гц
Защита двигателя от перегрузки..... автоотключение

Комплектация

Корпус - 1 шт.
Стеклянная чаша - 1 шт.
Двойной нож - 1 шт.
Инструкция по эксплуатации - 1 шт.
Нескользящая подставка - 1 шт.
Крышка - 1 шт.

Схема прибора

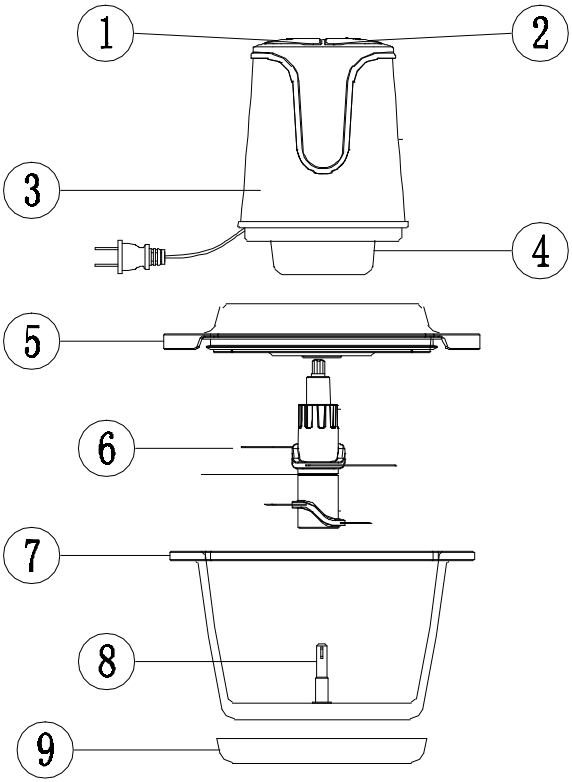

1. Кнопка включения 1-ой скорости
2. Кнопка включения 2-ой скорости
3. Корпус
4. Фиксирующее кольцо
5. Крышка
6. Двойной нож
7. Чаша
8. Стержень для фиксации ножа
9. Нескользящая подставка

Использование прибора

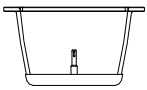
1

Все части прибора должны быть тщательно вымыты перед первым использованием. Соберите прибор как показано на рисунке:

1. Поставьте чашу с одставкой на горизонтальную поверхность.
Соберите двойной нож как показано на рисунке:
2. Положение верхнего ножа по отношению к нижнему ножу должно быть таким, как показано на рисунке **2.1**. Соберите нож, поворачивая верхний нож против часовой стрелки до упора. **2.2**
3. Вставьте собранный двойной нож в чашу измельчителя.
4.1 Как показано на рисунке, поверните крышку, чтобы положение ручек крышки совпадало с положением ручек чаши.
Удостоверьтесь, что двигатель присоединен к чаше правильно, параметры сети соответствуют рекомендованным,
4.2 Включите прибор.


2.1

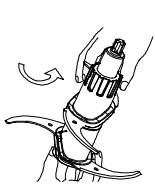
2.2

Работа прибора не должна превышать 15-30 секунд. Если продукты измельчились недостаточно мелко, выключите прибор и дайте ему остыть в течение 2-х минут. После этого можно опять включить прибор. Например, если вы измельчали продукты на первой скорости и не удовлетворены результатом, выключите прибор, дайте ему остыть в течение 2-х минут, потом включите прибор на 2 скорости. **Если первая скорость уже включена, категорически нельзя включать одновременно вторую скорость.** Если вы повторяли данный цикл в течение 3-х раз, после этого прибор должен охлаждаться в течение 15-20 минут. Следование данным инструкциям позволит увеличить срок службы прибора.


3

После работы прибора, выключите его и убедитесь, что движущие части полностью остановлены. Отключите прибор от сети. Отсоедините мотор, крышку, нож. Извлеките измельченные продукты.

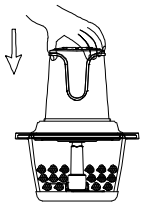
4.1

Рекомендации по подготовке мяса: удалите сухожилия, кости, шкуру, порежьте на маленькие квадратные кусочки размером 1-2 см.
Обратите внимание, что объем продуктов не может превышать объема, рекомендованного в данной инструкции. Чаша должна плотно прилегать к крышке.


4.2

Если ингредиенты прилипли к чаше или устройство вибрирует больше чем обычно из-за того, что ингредиенты распространились неравномерно во время измельчения, выключите прибор, удостоверьтесь, что двигатель полностью остановлен, потом отключите прибор от электросети. Отсоедините корпус и крышку, перемешайте тщательно продукты и включите прибор снова.

ВНИМАНИЕ!

Время непрерывной работы не должно превышать 30 секунд. Перерыв в работе должен составлять не менее 2 минут.

Возможные неисправности	Вероятная причина	Метод устранения
При нажатии кнопки скорости 1 или 2 прибор не работает	Корпус присоединен к чаше неправильно	Поверните корпус до момента фиксации на крышке, чтобы закрепить его на чаше правильно
Присутствует неприятный запах во время первого включения прибора	Небольшой запах во время первого использования – это нормально, вызван тем, что мотор работает первый раз	Если запах появляется и при последующем использовании, обратитесь в сервисный центр
Прибор прекратил свою работу во время измельчения	Входящее напряжение слишком низкое Сработал защитный механизм при перегреве мотора	Проверьте входящее напряжение Подождите 20-30 минут, включите прибор повторно, когда мотор остынет
Прибор вибрирует больше обычного или издает необычный шум	Нож установлен неправильно. Прибор стоит не на горизонтальной плоскости. Входящее напряжение слишком низкое Загружено больше, чем рекомендовано	Выключите прибор, удостоверьтесь, что мотор полностью остановлен, отключите от электросети. Отсоедините корпус и крышку, извлеките измельчаемые ингредиенты. Затем установите нож правильно. Установите прибор на горизонтальную поверхность. Проверьте входящее напряжение Выключите прибор, удостоверьтесь, что мотор полностью остановлен, отключите от электросети. Отсоедините корпус и крышку, извлеките лишнюю часть ингредиентов
Нож застрял и не крутится	Слишком крупные ингредиенты	Выключите прибор, удостоверьтесь, что мотор полностью остановлен, отключите от электросети. Отсоедините корпус и крышку, извлеките ингредиенты и порежьте их на более мелкие части

Очистка и уход

1. Части, контактирующие с едой, должны быть тщательно вымыты перед первым использованием.

2. Внимание: прибор должен быть отсоединен от сети после использования. Удостоверьтесь в этом перед тем, как мыть устройство.

3. Внимание: очищайте и мойте прибор после того, как измельченные продукты извлечены.

4. Добавьте мягкое чистящее средство в воду, используйте чистое полотенце, чтобы вымыть и высушить компоненты чаши. Желательно использовать теплую воду.

5. Ножи чаши очень острые. Не прикасайтесь к ним. При мытье прибора вода должна быть чистая, чтобы ножи были хорошо видимыми во избежание травм.

6. Не погружайте корпус с мотором в воду или другую жидкость. Не ополаскивайте его водой или другой жидкостью. Для очистки допустимо пользоваться только влажной тряпкой.

7. Мойте чашу теплой водой, температура которой не превышает 40° С. Все части прибора не должны подвергаться пастеризации, такой как например, в микроволновой печи, а также не должны подвергаться заморозке. Перегрев и переохлаждение ведет к деформации и повреждению всех частей устройства.

8. После того, как очистка прибора завершена, высушите все части прибора. Хранить в сухом месте и держать подальше от влаги.

Хранение и транспортировка

Перед хранением и повторной эксплуатацией очистите и полностью просушите все части прибора. Храните прибор в сухом вентилируемом месте вдали от нагревательных приборов и прямого попадания солнечных лучей. Запрещается подвергать прибор механическим воздействиям, которые могут привести к его повреждению и/или нарушению целостности упаковки. Необходимо беречь упаковку прибора от попадания воды и других жидкостей.

Утилизация и защита окружающей среды



Электробытовой прибор и упаковочные материалы должны быть утилизированы с наименьшим вредом для окружающей среды и в соответствии с правилами по утилизации отходов в вашем регионе.

Расшифровка серийного номера

*Серийный номер указан на изделии (см. табличку с обратной стороны изделия)

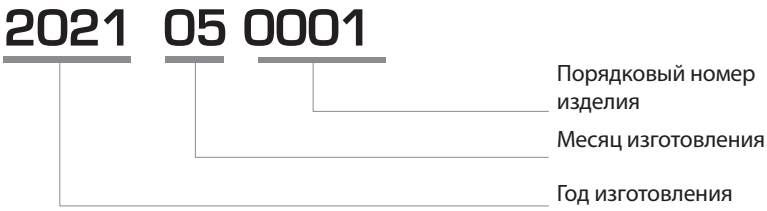

Гарантийные обязательства

Гарантийный срок на территории Российской Федерации 1 год с момента приобретения. В течение гарантийного периода изготовитель обязуется устранить путем ремонта, замены деталей или замены всего изделия любые заводские дефекты, вызванные недостаточным качеством материалов или сборки. Гарантия вступает в силу только в том случае, если дата покупки подтверждена печатью магазина и подписью продавца на оригинальном гарантийном талоне. Настоящая гарантия признается лишь в том случае, если изделие применялось в соответствии с руководством по эксплуатации, не ремонтировалось, не разбиралось и не было повреждено в результате неправильного обращения с ним, а также сохранена полная комплектность изделия. Данная гарантия не распространяется на естественный износ изделия и расходные материалы (фильтры, лампочки, антипригарные покрытия, уплотнители и т. д.), а также аккумуляторные источники питания и батареи питания. *Срок службы изделия и срок действия гарантийных обязательств на него исчисляются со дня продажи или с даты изготовления изделия (в случае, если дату продажи определить невозможно).*

Срок службы товара 3 года, при соблюдении условий эксплуатации.
Настоящая гарантия действительна при соблюдении следующих условий:
1. Изделие должно быть приобретено только на территории Российской Федерации, причем исключительно для личных бытовых нужд. Изделие должно использоваться в строгом соответствии с руководством по эксплуатации с соблюдением правил и требований по безопасности.
2. Обязанности изготовителя по настоящей гарантии исполняются на территории Российской Федерации продавцами уполномоченными дилерами изготовителя и официальными обслуживающими сервисными центрами. Настоящая гарантия не распространяется на изделия, приобретенные у неуполномоченных изготовителем продавцов, которые самостоятельно отвечают перед потребителем в соответствии с российским законодательством.
3. Настоящая гарантия действительна только для изделий, используемых для личных бытовых нужд, и не распространяется на изделия, которые используются или использовались в коммерческих или промышленных целях .

Гарантия не может быть предоставлена :
- При механических и (или) тепловых повреждениях устройства и (или) шнура
- При нарушении сохранности пломб
- При наличии следов самостоятельной разборки прибора
- При неправильной установке прибора, требующего специального подключения
- При наличии повреждений вызванных домашними животными, грызунами или бытовыми насекомыми
- При наличии повреждений, вызванных стихийными бедствиями или действиями посторонних лиц
- При повышенном износе деталей в результате использования изделия в коммерческих целях.

После окончания срока гарантии ремонт изделий производится за оплату сервисным центром. Прибор прошел все необходимые испытания на соответствие и безопасность, определенными директивами CE и стандартами ГОСТ-Р и соответствует современным техническим стандартам безопасности. Компания оставляет за собой право вносить технические изменения в конструкцию.
Сделано в Китае. Данный товар может отличаться от фотографии