



Пайдалану  
бойынша нұсқаулық

**Сымсыз балалар құлаққаптары KBT-100**

## Құрметті сатып алушы!

Біздің өнімдерді таңдағаныңыз үшін рахмет.

Біз сізге жоғары сапа, функционалдылық және дизайн талаптарына сәйкес әзірленген және жасалған бұйымдар мен құрылғыларды ұсынуға құаныштымыз. Пайдалануды бастамас бұрын, сіздің қауіпсіздігіңізге қатысты маңызды ақпаратты, сондай-ақ өнімді дұрыс пайдалану және күту бойынша ұсыныстарды қамтитын осы нұсқаулықты мұқият оқып шығыңыз. Осы Нұсқаулықтың сақталуына назар аударыңыз және оны өнімді одан әрі пайдалану кезінде анықтамалық материал ретінде пайдаланыңыз.

## Құрылғы мақсаты

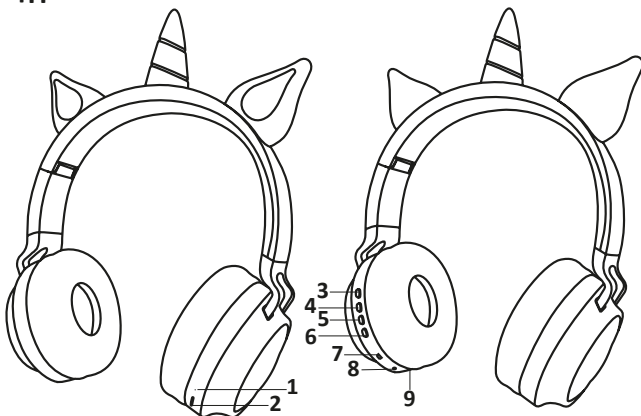
Құлаққаптар — музыканы, сөйлеуді немесе басқа дыбыстық сигналдарды жеке тыңдауға арналған құрылғы.

Сымсыз құлаққаптар Bluetooth сымсыз технологиясымен жабдықталған.

## Сақтық шаралары

- Құрылғының құрылымына ешқандай өзгеріс жасамаңыз.
- Құрылғыны ылғал мен төтенше температураның әсерінен қорғаңыз.
- Қысқа тұйықталуды болдырмау үшін құрылғының кез келген сұйықтықтармен жанасуына жол бермеңіз, оның жанында сұйықтығы бар ашық ыдыстарды қоймаңыз.
- Құрылғыны электромагниттік сәулеленудің әсеріне ұшыратпаңыз.
- Есту қабілетіне зақым келтірмеу үшін құлаққапты қауіпсіз дыбыс деңгейінде қолданыңыз.
- Құрылғыны зарядтау үшін тек үйлесімді желілік адаптер мен кәбілді пайдаланыңыз. Дұрыс таңдалмаған желілік адаптерді, кәбілді немесе зарядтау қондырмаларын пайдалану құрылғыны немесе оған қосылған мобильді құрылғыларды зақымдауы мүмкін.




## Құрылғы схемасы






1. Микрофон.
2. SD картасының ұясы.
3. «**⏻ / ▶ / ⏸**» батырмасы:
  - Қоңырауға жауап беру: кіріс қоңырау кезінде батырманы басыңыз.
  - Қоңырауды аяқтау: қоңырау аяқтау үшін батырманы басыңыз.
  - Қоңырауды қабылдамау: қоңырау түскен кезде батырманы басып тұрыңыз.
  - Қоңыраулар тізіміндегі соңғы нөмірді қайта теру: батырманы екі рет басыңыз.
  - Ойнату: ойнатуды тоқтату/жалғастыру үшін батырманы басыңыз.
4. «**M**» батырмасы:
  - Режимді ауыстыру үшін басыңыз (Bluetooth, SD картасы), мүйіз мен жалғыз мүйізді құлақтың артқы жарығын қосу үшін батырманы басып тұрыңыз.
5. «**▶▶ / V+**» батырмасы:
  - Дыбыс деңгейін арттыру үшін батырманы басыңыз.
  - Келесі жолға өту үшін батырманы басып тұрыңыз.
6. «**▶▶ / V-**» батырмасы:
  - Дыбыс деңгейін төмендету үшін батырманы басыңыз.
  - Алдыңғы жолға өту үшін батырманы басып тұрыңыз.
7. MicroUSB қосқышы.
8. AUX-IN сызықтық кірісі.
9. Жарық индикаторы.

## Пайдалану




### Қосу

«  /  /  » батырмасын 3 секундтан артық басып тұрыңыз, содан кейін сіз дыбыстық сигнал естисіз. Құлаққаптар қосылады және автоматты түрде Bluetooth режиміне өтеді.

### Өшіру

Құлаққаптар құрылғыға қосылған кезде «  /  /  » батырмасын 3 секундтан артық басып тұрыңыз. Сіз дыбыстық сигнал естисіз және жарықдиодты шам өшеді.

### Жұптастыру

- Бірінші жұптастыру кезінде Bluetooth режиміне автоматты түрде қосылатын құлаққаптарды қосу үшін «  /  /  » батырмасын 3 секундтан артық басып тұрыңыз. Сіз дыбыстық сигнал естисіз және жарықдиодты шам көк және жасыл түстермен кезектесіп жыпылықтайды. Сигнал көзі құрылғысында Bluetooth қосыңыз. Құрылғылар тізімінен құлаққап деректерін тауып, байланыс орнатыңыз (құпия сөз қажет емес). Сәтті қосылғаннан кейін дыбыстық сигнал шығады және жарық индикатор көк түспен жанады.
- Құрылғыларды ажырату үшін сигнал көзі құрылғысындағы Bluetooth функциясын өшіріңіз, құрылғы дыбыстық сигнал шығарады, жарық индикаторы кезек-кезек көк және қызыл болып жыпылықтайды. Содан кейін басқа құрылғыдағы Bluetooth функциясын қосыңыз, тізімнен құлаққап деректерін тауып, байланыс орнатыңыз. Сәтті қосылғаннан кейін дыбыстық сигнал шығады және жарық индикатор көк түспен жанады.

### Ескерту:

5 минут ішінде Bluetooth қосылымы сәтсіз болған жағдайда, құрылғы автоматты түрде өшеді.

Соңғы қосылған құрылғымен қайта жұптау қосылғаннан кейін 3 секундтан кейін автоматты түрде жүреді.

### Жад картасынан ойнату

SD картасын тиісті слотқа салыңыз, сіз дыбыстық сигнал естисіз, содан кейін құрылғы SD режиміне өтіп, ойнай бастайды.

Егер SD картасы гарнитурда орнатылған болса, режимді SD-ге ауыстыру және ойнатуды бастау үшін « **M** » батырмасын басыңыз.

### AUX арқылы ойнату

AUX кәбілінің бір ұшын құрылғыдағы AUX қосқышына, ал екіншісін сыртқы сигнал көзіне қосыңыз. Осыдан кейін құлаққаптар өшіп, AUX ойнау режиміне өтеді.

## Құлаққапты зарядтау

Батарея деңгейі төмен болған кезде құрылғы дыбыстық сигнал шығарады.

Зарядтау кәбілінің microUSB бір ұшын құрылғының сәйкес қосқышына, ал екіншісін компьютерге немесе 5 В зарядтағышқа қосыңыз (жинақта жоқ).

## Жарық индикаторы

Зарядтау	Зарядтау кезінде индикатор қызыл түспен жанады, зарядтау аяқталғаннан кейін ол сөнеді
Қосу	Индикатор көк түспен жанады
Өшіру	Индикатор жанбайды
Жұптастыру	Индикатор көк және жасыл түстермен кезектесіп жыпылықтайды
Күту режимі	Индикатор көк түспен жанады
Bluetooth режимі	Шам көк болып жыпылықтайды
SD режимі	Шам көк болып жыпылықтайды
AUX режимі	Индикатор жанбайды

## Техникалық сипаттамалары

- Үлгісі: KBT-100.
- Сауда белгісі: Kenshi.
- Динамиктің диаметрі: 40,0 мм.
- Сезімталдық:  $85 \pm 5$  дБ.
- Қарсылық:  $32 \Omega \pm 15\%$ .
- Жиілік диапазоны: 20 Гц — 20 кГц.
- Максималды дыбыс деңгейі:  $85 \pm 5$  дБ.
- Микрофонның сезімталдығы:  $-42$  дБ  $\pm 15\%$ .
- Микрофон кедергісі:  $\leq 2,2$  кОм  $\pm 15\%$ .
- Микрофонның жиілік диапазоны: 50 Гц — 16 кГц.
- Bluetooth нұсқасы: 5.3.
- Жиілік диапазоны: 2402–2480 ГГц.
- Таратқыштың қуаты: 30 мВт.
- Сымсыз байланыс стандарты: IEEE 802.15.1.
- Қолдау көрсетілетін профильдер: A2DP, AVCTP, AVDTP, AVRCP, HFP, SPP, SMP, ATT, GAP, GATT, RFCOMM, SDP, L2CAP.
- Желінің ауқымы: 10 м дейін.
- Аккумулятор: 3,7 В, 300 мАч.
- Зарядтау кернеуі: DC 5 В.
- Зарядтау уақыты: 2 сағатқа дейін.
- Сөйлесу/ойнату режиміндегі жұмыс уақыты: жарықтандырусыз 10 сағатқа дейін; жарықтандырумен 3 сағатқа дейін.
- Кәбілдің ұзындығы: 1,2 м.
- Қосқыш: jack 3,5 мм.

## Жинақталым

- Сымсыз құлаққаптар.
- Пайдалану бойынша нұсқаулық.
- USB зарядтау кәбілі.
- Микрофонмен және дыбыс деңгейін басқарумен 3,5 мм аудио кәбіл.

## **Монтаждау, сақтау, тасымалдау (тасу), өткізу және кәдеге жарату ережелері мен шарттары**

- Құрылғы ешқандай орнатуды немесе тұрақты бекітуді қажет етпейді.
- Құрылғыны сақтау дайындаушы мен тұтынушының жылытылатын үй-жайларында ауа температурасы 5 °С-тан 40 °С-қа дейін және ауаның салыстырмалы ылғалдылығы 80%-дан аспайтын орауышта жүргізілуі тиіс. Үй-жайларда жемірілуді тудыратын жегі қоспалар (қышқылдар, сілтілер буы) болмауы тиіс.
- Құрылғыны тасымалдау құрғақ ортада жүзеге асырылуы керек.
- Құрылғы мұқият өңдеуді қажет етеді, оны шаң, кір, соққы, ылғал, от және т. б. әсерінен қорғайды.
- Құрылғыны өткізу жергілікті заңнамаға сәйкес жүргізілуі тиіс.
- Өнімнің қызмет ету мерзімі аяқталғаннан кейін оны қарапайым тұрмыстық қоқыспен бірге тастауға болмайды. Оның орнына, ол федералды немесе жергілікті заңдарға сәйкес кейіннен қайта өңдеу және жою үшін электр және электронды жабдықтарды тиісті қабылдау пунктіне кәдеге жаратуға тапсырылады. Осы өнімді дұрыс кәдеге жаратуды қамтамасыз ете отырып, сіз табиғи ресурстарды үнемдеуге көмектесесіз және дұрыс емделмеген жағдайда қоршаған ортаға және адамдардың денсаулығына зиян келтірмеуге көмектесесіз. Бұл өнімді қабылдау және кәдеге жарату орындары туралы толығырақ ақпаратты жергілікті муниципалды органдардан немесе тұрмыстық қоқыстарды шығаратын кәсіпорыннан алуға болады.
- Егер құрылғының ақаулығы анықталса, дереу уәкілетті қызмет көрсету орталығына хабарласыңыз немесе құрылғыны тастаңыз.

## Қосымша ақпарат

**Manufacturer:** Shantou Yongle Style Industrial Co., Ltd  
Gounan Industrial District, Gurao Town, Chaoyang District, Shantou City, China  
**Өндіруші:** Шаньюо Юнлэ Стайл Индастриал Ко., Лтд.  
Гоунань өндірістік ауданы, Гужао, Чаоян ауд., Шаньюо қ., Қытай.

Қытайда жасалған.

**Импорттаушы / Қазақстан Республикасында талаптар қабылдайтын заңды тұлға:** «DNS QAZAQSTAN (ДНС КАЗАХСТАН)» ЖШС, Астана қ., Сарыарқа ауданы, Сарыарқа даңғ., 12 ғим., Қазақстан Республикасы.  
**Электронды пошта мекен-жайы:** info@dns-shop.kz

**Тауар КО ТР (ЕАЭО) талаптарына сәйкес келеді.**

Өнімнің сыртқы түрі, оның сипаттамалары мен жинақталымы алдын-ала ескертусіз өзгертілуі мүмкін.



Өндіріс күні пайдаланушы нұсқаулығының орыс тіліндегі нұсқасында көрсетілген. V.4

## Кепілдік талоны

SN/IMEI: \_\_\_\_\_

Кепілдікке қойылған күні: \_\_\_\_\_

Өндіруші бүкіл кепілдік мерзімі ішінде құрылғының үздіксіз жұмыс істейтініне, сондай-ақ материалдар мен құрастырымда ақаулар болмайтынына кепілдік береді. Кепілдік мерзімі бұйым сатып алынған сәттен бастап есептеледі және жаңа өнімдерге ғана қолданылады.

Кепілдікті қызмет көрсету бұйым пайдаланушы нұсқаулығына сәйкес пайдаланылған жағдайда, кепілдік мерзімі ішінде тұтынушының кінәсіз істен шыққан элементтерді тегін жөндеуді немесе ауыстыруды қамтиды. Элементтерді жөндеу немесе ауыстыру уәкілетті сервис орталықтарының аумағында жүргізіледі.

Кепілдік мерзімі: 12 ай.

Пайдалану мерзімі: 24 ай.

Сервистік орталықтардың өзекті тізімі келесі мекенжай бойынша:

<https://www.dns-shop.kz/service-center/>

**Кепілдік міндеттемелер және тегін сервистік қызмет көрсету, егер оларды ауыстыру бұйымды бөлшектеуге байланысты болмаса, тауардың жиынтықтылығына кіретін, төменде аталған керек-жарақтарға қолданылмайды:**

- ҚБП (қашықтықтан басқару пульті) үшін қуат элементтері (батареялары).
- Жалғағыш кәбілдер, антенналар және оларға арналған ауыстырғыштар, құлаққаптар, микрофондар, «HANDS-FREE» құрылғылары; жиынтықта жеткізілетін әртүрлі типтегі ақпарат тасығыштар, бағдарламалық жасақтама (БЖ) және драйверлер (бұйымның қатқыл магниттік дискілеріндегі жинақтағышқа алдын ала орнатылған БЖ қоса алғанда, бірақ онымен шектелмей), сыртқы енгізу-шығару құрылғылары және манипуляторлар.
- Қаптамалар, сөмкелер, белдіктер, тасымалдауға арналған баулар, монтаждық құрылғылар, құралдар, бұйымға қоса берілетін құжаттама.
- Табиғи тозуға ұшырайтын шығын материалдары мен бөлшектер.

## **Өндіруші келесі жағдайларда кепілдік міндеттемелерге ие болмайды:**

- Кепілдік мерзімі аяқталды.
- Егер жеке (тұрмыстық, отбасылық) қажеттіліктерге арналған бұйым кәсіпкерлік қызметті жүзеге асыру үшін, сондай-ақ оның тікелей міндетіне сәйкес келмейтін басқа мақсаттарда пайдаланылған болса.
- Өндіруші бұйымды пайдалану кезінде пайдаланушы нұсқаулығының талаптарын бұзу, бұйымды орнату және оған қызмет көрсету жөніндегі ұсынғандарды, қосу ережелерін (бұйымның өзіне де, онымен байланысты бұйымдарға да сәйкес келмейтін желілік кернеудің әсері нәтижесінде туындаған қысқа тұйықталулар), бұйымды сақтау және тасымалдау кезінде өнім иесі және/немесе үшінші тұлғалар шектен тыс материалдық, моральдық және өзге де зиян үшін жауапты болмайды.
- Механикалық зақымданудың барлық жағдайлары: өнімді пайдалану кезінде алынған сызаттар, жарықтар, деформациялар, соққы іздері, майысулар, кептелістер және т.б.
- Түрлендірулерді, рұқсат етілмеген жөндеулерді осындай жұмыстарды жүргізуге уәкілетті емес адамдар жүргізген жағдайлар. Егер ақаулық конструкцияны немесе бұйымның сұлбасын өзгерту, Өндіруші қарастырмаған сыртқы құрылғыларды қосу, Қазақстан Республикасының заңнамасына сай сәйкестік сертификаты жоқ құрылғыны пайдалану салдарынан туындаған болса.
- Егер бұйымның ақауы еңсерілмейтін күштің әсерінен (табиғи элементтер, өрт, су тасқыны, жер сілкінісі, тұрмыстық факторлар және Өндірушіге тәуелді емес басқа жағдайлар) немесе Өндіруші болмай алмаған үшінші тұлғалардың әрекеттерінен туындаса.
- Бұйымның толық немесе ішінара істен шығуына алып келген бұйымның ішіне бөгде заттардың, өзге денелердің, заттектердің, сұйықтықтардың, жәндіктердің немесе жануарлардың түсуінен, агрессивті ортаның әсерінен, жоғары ылғалдылықтан, жоғары температуралардан туындаған ақау.
- Бұйымды сәйкестендіру (сериялық нөмірі) жоқ немесе сәйкес келмейді. Егер зақымданулар (кемшіліктер) зиянды бағдарламалық қамтаманың; БЖ ұсынушысының осы қызметті ұсынбауына байланысты мүмкіндігінсіз бұйымның бағдарламалық ресурстарына қолжетімділіктің болмауына әкеп соққан құпиясөздерді (кодтарды) оларды жинау/қалпына келтіру мүмкіндігінсіз орнату, ауыстыру немесе жою әсерінен туындаса.
- Егер жұмыстың ақаулықтары қуат беруші, кәбілдік, телекоммуникациялық желілердің, радиосигнал қуатының стандарттарға немесе техникалық регламенттеріне сәйкес келмеуінен, оның ішінде бедер ерекшеліктерінен және басқа да осыған ұқсас сыртқы факторлардан, бұйымның желі әрекет ететін шекарада немесе аймақтан тыс жерде пайдаланылуынан туындаған болса.
- Егер зақымданулар стандартты емес (түпнұсқалық емес) және/немесе сапасыз (зақымданған) шығыс материалдарын, керек-жарақтарды, қосалқы бөлшектерді, қуат беру элементтерін, әртүрлі үлгідегі ақпарат тасымалдағыштарды (CD, DVD дискілерді, жад карталарын, SIM карталарын, картриджерді қоса алғанда) пайдаланудан туындаса.
- Егер кемшіліктер үйлесімсіз контентті (әуендерді, графиканы, бейне және басқа файлдарды, Java қосымшаларын және оларға ұқсас бағдарламаларды) алуға, орнатуға және пайдалануға байланысты туындаған болса.
- Осы бұйыммен жанасып жұмыс істейтін басқа жабдықтау келтірілген залалға.



