EST. 1987 A4TECH®

FSTYLER COLLECTION

КРАТКОЕ РУКОВОДСТВО ПОЛЬЗОВАТЕЛЯ

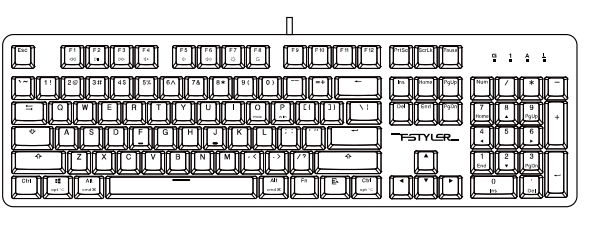

FS100

Механическая клавиатура с функцией замены свитчей

КОМПЛЕКТАЦИЯ



Механическая клавиатура

Руководство пользователя

СХЕМА

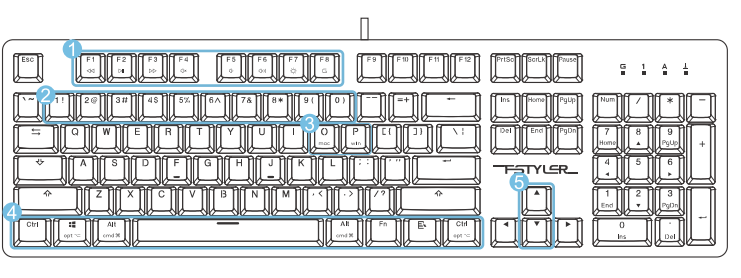

1. Мультимедийные горячие клавиши FN
2. Переключение эффектов подсветки
3. Переключение операционной системы
4. Функциональные клавиши Windows / Mac
5. Регулировка яркости подсветки

ПЕРЕКЛЮЧЕНИЕ ОПЕРАЦИОННОЙ СИСТЕМЫ

Система	Сочетание клавиш	Световой индикатор
Windows	Fn + P win	Caps Lock мигает 3 секунды, затем выкл.
Mac OS	Fn + O mac	

Примечание. Windows — это раскладка системы по умолчанию. Устройство запомнит последнюю раскладку клавиатуры, при необходимости измените ее.

КОМБИНАЦИИ КЛАВИШИ FN

Горячие мультимедийные клавиши

Fn + F1 Предыдущий трек; F2 Воспроизведение /Пауза; F3 Следующий трек; F4 Отключение звука; F5 Громкость -; F6 Громкость +

10 эффектов подсветки по умолчанию.

Fn + 1! 2@ 3# 4$ 5% 6^ 7& 8* 9(0) / F7

Отключение клавиши "Windows"

Fn + F8 G / opt ⌥ * Светодиод G горит постоянно красным.

Яркость подсветки +/-

Fn + ▲ ▼

УСТАНОВКА

ПОДКЛЮЧЕНИЕ

Подключите штекер кабеля Type-C к клавиатуре, а штекер USB — к компьютеру. (Примечание: не рекомендуется использование USB-хабов и удлинителей)

ЗАГРУЗКА ПРОГРАММНОГО ОБЕСПЕЧЕНИЯ

Для использования расширенных возможностей, скачайте и установите программное обеспечение: www.a4tech.com /download.aspx

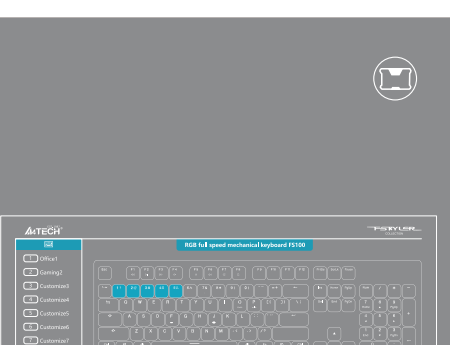

Примечание: Программное обеспечение не поддерживает систему Mac.

ГОРЯЧАЯ ЗАМЕНА СВИТЧЕЙ

Специальная настройка точки и силы срабатывания обеспечивает впечатляющий опыт от набора текста!

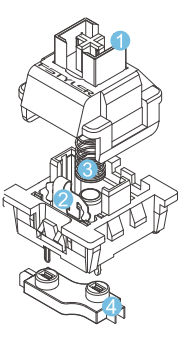

1. Длина хода 4 мм
2. Двойные позолоченные крестообразные контакты
3. Торсионная пружина с высокой отдачей
4. Возможна замена свитчей

Точка срабатывания	Точка тактильности	Исходная сила	Сила срабатывания	Сила тактильности	Сила нажатия до упора
2.0±0.6 mm	N / A	35 cN Min	45±10 cN	N / A	50 cN Max

ЗАМЕНА СВИТЧЕЙ

Совместимость с 3-контактными и 5-контактными механическими переключателями.

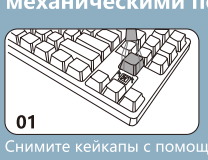

01 Снимите кейкапы с помощью специального пуллера.

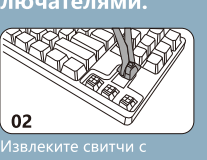

02 Извлеките свитчи с помощью пуллера.



03 Совместите контакты переключателя с разъемом на печатной плате.



04 Поместите переключатель на печатную плату и плотно интегрируйте его.



05 Аккуратно нажмите на переключатель.

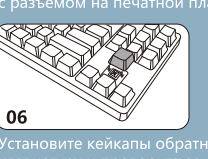

06 Установите кейкапы обратно на клавиатуру и проверьте ее.

** Изображения переключателей, кейкапов и пуллера предназначены только для справки и не входят в комплект поставки.

ЧАСТО ЗАДАВАЕМЫЕ ВОПРОСЫ

Вопрос **Может ли клавиатура поддерживать платформы Mac?**

Ответ Поддержка: переключение раскладки клавиатуры Windows | Mac.

Вопрос **Можно ли сохранить раскладку?**

Ответ Раскладка, которую вы использовали в прошлый раз, сохранится.

ЧАСТО ЗАДАВАЕМЫЕ ВОПРОСЫ

Вопрос **Почему функциональный индикатор не горит в системе Mac OS?**

Ответ Потому что система Mac OS не имеет этой функции.

Вопрос **Как использовать функции программного обеспечения Keyboard Master Editing в системе Mac?**

Ответ Клавиатура имеет встроенную память и может использоваться в системе Mac после редактирования на платформе Windows.

ХАРАКТЕРИСТИКИ

Тип переключателя:	с возможностью горячей замены, линейный и легкий
Точка срабатывания:	2.0 ± 0.6 мм
Срок службы переключателя:	до 50 миллионов нажатий
Частота опроса:	1000 Гц
Встроенная память:	4 МБ
Профиль кейкапов:	Двойное литье
Раскладка клавиатуры:	Windows / Mac
Цвет подсветки:	Neon
Длина кабеля:	180 см
Системная платформа:	Windows / Mac

НАЗНАЧЕНИЕ:

Данное устройство предназначено для ввода информации в компьютер.

УСЛОВИЯ ХРАНЕНИЯ:

Устройство требуется хранить при температуре от +5 до +40 °C при относительной влажности не более 85%, избегать попадания прямых солнечных лучей.

УСЛОВИЯ ТРАНСПОРТИРОВКИ:

Изделие рекомендуется транспортировать в оригинальной упаковке.

УСЛОВИЯ РЕАЛИЗАЦИИ:

Устройство не требует специальных условий реализации.

УСЛОВИЯ УТИЛИЗАЦИИ:

Для утилизации устройства, пожалуйста, обратитесь в специализированный центр.

ПРАВИЛА И УСЛОВИЯ МОНТАЖА:

Данное устройство не требует какого-либо монтажа или постоянной фиксации.

Сведения об ограничениях в использовании с учетом предназначения для работы в жилых, коммерческих и производственных зонах:

Устройство предназначено для использования в жилых, коммерческих и производственных зонах без воздействия опасных и вредоносных факторов.

Изготовитель оставляет за собой право изменения комплектации, технических характеристик и внешнего вида товара.
Изготовитель и дистрибьюторы данной продукции не несут ответственности за повреждения корпуса устройства, а также за ущерб, причиненный вследствие неправильной или несоответствующей эксплуатации пользователем.

Изготовитель:
А-ФОР ТЕЧ КО, ЛТД., Тайвань, 6Ф, НО108,
Мин-Чуань Роад, Ксиндиан Дистрикт, Нью Тайпей Сити,
Тайвань Р.О.К.
A-Four Tech Co., Ltd., Taiwan, 6F, No. 108,
Min-Chuan Rd., Xindian District, New Taipei City,
Taiwan (R.O.C.)

Импортер: ООО «Мерлион»
Адрес: 143401, Московская обл., г. Красногорск, б-р Строителей, д. 4, к. 1, этаж 8, каб. 819

Уполномоченное изготовителем для осуществления действий при подтверждении соответствия и для возложения ответственности за несоответствие продукции требованиям технического регламента Таможенного союза лицо: ООО «Мерлион»
Адрес: 143401, Московская обл., г. Красногорск, б-р Строителей, д. 4, к. 1, этаж 8, каб. 819

Дата производства указана на упаковке.
Гарантийный срок: 1 год. Срок службы: 1 год
Срок годности: не ограничен. Сделано в Китае.

EAC

EST. 1987 A4TECH® | FSTYLER COLLECTION

www.a4tech.com

Scan for E-Manual