ATTACK SHARK

R86 HE

R86 HE RGB MAGNETIC SWITCH KEYBOARD

ATTACK SHARK

English ····· 01~03
Deutsch ····· 04~06
Italiano ····· 07~09
Français····· 10~12
Español ····· 13~15
Русский язык ····· 16~18
Português ····· 19~21
日本語 ····· 22~24
中文 ····· 25~27
한국어····· 28
Dansk ····· 29
Čeština····· 30
Nederlands ····· 31
Svenska····· 32
Ελληνικά ····· 33
Język polski ····· 34
Magyar ····· 35
български език····· 36
Hrvatski jezik····· 37
Eesti keel ····· 38
Suomi ····· 39
Latviešu valoda····· 40
Lietuvių kalba ····· 41
Limba română ····· 42
Slovenský jazyk ····· 43
Slovenski jezik····· 44
Norsk ····· 45
íslenska ····· 46
اَلْعَرَبِيَّةُ ····· 47
Türkçe····· 48

Thank you very much for choosing our ATTACK SHARK product. We hope it can bring you a brand new operation and experience. At the same time. we look forward to your valuable suggestions on our products, and we will continue to provide you with better products and services.

Product Introduction

Product Model: Attack Shark R86HE RGB Magnetic Switch Keyboard



1 Type-C Charging Port 2 Caps Lock Indicator Light

Content List

1. R86HE Keyboard x1
2. Type-C Charging Cable x1
3. Instruction Manual x1
4. Instruction manual x1
5. Keycap Puller x1
6. Shafts x2

Compatible System

Runs on Windows, macOS, iOS, Android, and Linux computers.

Indicator Lights/Switch Key Instructions (Win & Mac)

Caps Lock key: Press to activate Caps Lock (solid green light); press again to turn off Caps Lock (green light goes out) and revert to lowercase.

Win Key: Pressing Fn + Win locks the key, causing the white light to remain steadily on; pressing it again turns off the white light, indicating it is unlocked.

Fn+A: Switch to Mac mode; the backlight flashes white three times upon successful switching.

Fn+S: Switch to Windows mode (factory default)

Lighting Control

Fn+\|: Switch main backlight effects; cycles through 19 different effects.

Lighting switching combination key

FN+Win	Lock WIN key
FN+|	Main backlight effect switch
FN+Enter	Main backlight effect switch (sequence: 7-color, red, orange, yellow, green, cyan, blue, purple, white)
FN+]}	Keyboard backlight on/off/power saving mode on/off
FN+↑	Main backlight brightness +
FN+↓	Main backlight brightness -
FN+←	Main backlight speed -
FN+→	Main backlight speed +
FN+C	Side light effect switch
FN+V	Side light color switch
FN+Z	Side light brightness cycle
FN+X	Side light speed cycle
FN+ESC	Press and hold for 3 seconds for the keyboard backlight to flash 3 times, and restore lighting effects to factory settings (does not clear calibration data)

Instructions for using shortcut keys

	Windows shortcut keys	Mac key combinations
FN+F1	Screen brightness -	Screen brightness -
FN+F2	Screen brightness +	Screen brightness +
FN+F3	Return to desktop Win+d	Return to Desktop Ctrl+UP (Up Arrow Key)
FN+F4	Application list Win+Tab	Application List Command+Tab
FN+F5	Emoji Win+.	Emojis (Control + Command + Spacebar)
FN+F6	Screenshot (PrtSc)	Screenshot Command + Shift + 3
FN+F7	Previous track	Previous track
FN+F8	Play/Pause	Play/Pause
FN+F9	Next track	Next track
FN+F10	Mute	Mute
FN+F11	Volume -	Volume -
FN+F12	Volume +	Volume +

Notes

- It is forbidden to soak the keyboard in liquid or sprinkle the keyboard with liquid
- It is forbidden to use the keyboard in high temperature and high humidity environment
- It is forbidden to place the keyboard in an open flame
- It is forbidden to violently smash the keyboard
- It is forbidden to disassemble the keyboard

Vielen Dank, dass Sie sich für unser Produkt ATTACK SHARK entschieden haben. Wir hoffen, dass es Ihnen eine brandneue Bedienung und Erfahrung bietet. Gleichzeitig freuen wir uns auf Ihre wertvollen Vorschläge zu unseren Produkten und werden Ihnen weiterhin bessere Produkte und Dienstleistungen anbieten.

Produkteinführung

1. Produktmodell: Attack Shark R86HE RGB Tastatur mit magnetischen Schaltern



1 USB-C-Ladeanschluss 2 Feststelltaste-Anzeige

Inhalt

1. R86 HE-Tastatur x1
2. USB-C-Ladekabel x1
3. Bedienungsanleitung x1
4. Emoji-Aufkleber
5. Tastenkappenabzieher x1
6. Achsen x2

Kompatibilität

Läuft auf Windows-, macOS-, iOS-, Android- und Linux-Computern.

Kontrollleuchten/Tastenbelegung (Win & Mac)

Feststelltaste: Drücken Sie die Taste, um die Feststelltaste zu aktivieren (grünes Licht leuchtet dauerhaft). Drücken Sie die Taste erneut, um die Feststelltaste zu deaktivieren (grünes Licht erlischt) und zur Kleinschreibung zurückzukehren.

Windows-Taste: Drücken Sie FN + Windows, um die Mac-Oberfläche zu sperren. Die weiße Leuchte an der Windows-Taste leuchtet dauerhaft. Drücken Sie die Taste erneut, um die Mac-Oberfläche zu entsperren.

Fn + A: Wechsel zu Mac

Fn + S: Wechsel zu Windows (Werkseinstellung)

Lichtsteuerung

Fn +\|: Zwischen den Haupt-Hintergrundbeleuchtungseffekten umschalten; 19 Effekte werden nacheinander abgespielt.

Kombinationsschlüssel für Beleuchtungsschalter

FN+Win	Windows-Taste sperren
FN+|	Schalter für Hauptbeleuchtungseffekt
FN+Enter	Schalter für Hauptbeleuchtungseffekt (Farbfolge: 7 Farben, Rot, Orange, Gelb, Grün, Cyan, Blau, Lila, Weiß)
FN+]}	Tastaturbeleuchtung ein/aus/Energiesparmodus ein/aus
FN+↑	Helligkeit der Hauptbeleuchtung +
FN+↓	Helligkeit der Hauptbeleuchtung -
FN+←	Geschwindigkeit der Hauptbeleuchtung -
FN+→	Geschwindigkeit der Hauptbeleuchtung +
FN+C	Schalter für Seitenbeleuchtung
FN+V	Farbschalter für Seitenbeleuchtung
FN+Z	Helligkeitszyklus der Seitenbeleuchtung
FN+X	Geschwindigkeitszyklus der Seitenbeleuchtung
FN+ESC	Halten Sie die Taste 3 Sekunden lang gedrückt, damit die Tastaturbeleuchtung dreimal blinkt und die Beleuchtungseinstellungen auf die Werkseinstellungen zurückgesetzt werden (die Kalibrierungsdaten bleiben erhalten).

Anleitung zur Verwendung der Tastenkombinationen

	Windows-Tastenkombinationen	Tastenkombinationen auf dem Mac
FN+F1	Bildschirmhelligkeit -	Bildschirmhelligkeit -
FN+F2	Bildschirmhelligkeit +	Bildschirmhelligkeit +
FN+F3	Zurück zum Desktop Win+d	Zurück zum Desktop Strg + Pfeil nach oben (Pfeiltaste nach oben)
FN+F4	Bewerberliste Win+Tab	Bewerberliste Command+Tab
FN+F5	Emoji Win+.	Emojis (Control + Command + Spacebar)
FN+F6	Screenshot (PrtSc)	Screenshot Befehl + Umschalttaste + 3
FN+F7	Vorheriger Titel	Vorheriger Titel
FN+F8	Wiedergabe/Pause	Wiedergabe/Pause
FN+F9	Nächster Titel	Nächster Titel
FN+F10	Stumm	Stumm
FN+F11	Lautstärke -	Lautstärke -
FN+F12	Lautstärke +	Lautstärke +

Notizen

- Tauchen Sie die Tastatur nicht in Flüssigkeiten und übergießen Sie sie nicht mit Flüssigkeit.
- Verwenden Sie die Tastatur nicht in Umgebungen mit hohen Temperaturen oder hoher Luftfeuchtigkeit.
- Setzen Sie die Tastatur keinem offenen Feuer aus.
- Beschädigen Sie die Tastatur nicht durch Schläge oder Stöße.
- Zerlegen Sie die Tastatur nicht.

Grazie mille per aver scelto il nostro prodotto ATTACK SHARK . Ci auguriamo che possa offrirti un'esperienza e un funzionamento completamente nuovi. Allo stesso tempo. attendiamo con ansia i tuoi preziosi suggerimenti sui nostri prodotti e continueremo a fornirti prodotti e servizi migliori.

Introduzione al prodotto

1. Modello del prodotto: Tastiera Attack Shark R86HE RGB con switch magnetici



1 Porta di ricarica Type-C 2 Indicatore luminoso del tasto Bloc Maiusc

Contenuto della confezione

1. Tastiera R86HE x1
2. Cavo di ricarica Type-C x1
3. Manuale di istruzioni x1
4. Adesivi emoji
5. Estrattore per tasti x1
6. Switch x2

Sistema compatibilev

Compatibile con computer Windows, macOS, iOS, Android e Linux.

Istruzioni per spie luminose e tasti di commutazione (Win & Mac)

Tasto Bloc Maiusc: premere per attivare il Bloc Maiusc (luce verde fissa); premere di nuovo per disattivare il Bloc Maiusc (luce verde spenta) e tornare alle minuscole.

Tasto WIN: premere FN + WIN per bloccare l'interfaccia Mac; la spia bianca sul tasto WIN rimarrà accesa. Premerlo di nuovo e la spia bianca si spegnerà per sbloccare l'interfaccia Mac.

Fn + A: Passa a Mac

Fn + S: Passa a Windows (impostazione predefinita di fabbrica)

Lighting Control

Fn +\|: Passa da un effetto di retroilluminazione all'altro; 19 effetti si susseguono in sequenza.

Lighting switching combination key

FN+Win	Blocco tasto WIN
FN+|	Interruttore effetto retroilluminazione principale
FN+Enter	Interruttore effetto retroilluminazione principale (sequenza: 7 colori, rosso, arancione, giallo, verde, ciano, blu, viola, bianco)
Fn+]}	Retroilluminazione tastiera attiva/disattiva/modalità risparmio energetico attiva/disattiva
FN+↑	Luminosità retroilluminazione principale +
FN+↓	Luminosità retroilluminazione principale -
FN+←	Velocità retroilluminazione principale -
FN+→	Velocità retroilluminazione principale +
FN+C	Interruttore effetto luce laterale
FN+V	Interruttore colore luce laterale
FN+Z	Ciclo luminosità luce laterale
FN+X	Ciclo di velocità della retroilluminazione laterale
FN+ESC	Tieni premuto per 3 secondi per far lampeggiare la retroilluminazione della tastiera 3 volte e ripristinare le impostazioni di fabbrica degli effetti di illuminazione (non cancella i dati di calibrazione).

Istruzioni per l'utilizzo dei tasti di scelta rapida

	Tasti di scelta rapida di Windows	Combinazioni di tasti Mac
FN+F1	Luminosità dello schermo -	Luminosità dello schermo -
FN+F2	Luminosità dello schermo +	Luminosità dello schermo +
FN+F3	Torna al desktop Win+d	Torna al desktop Ctrl+Freccia su (tasto freccia su)
FN+F4	Elenco applicazioni Win+Tab	Elenco applicazioni Comando+Tab
FN+F5	Emoji Win+.	Emoji (Controllo + Comando + Barra spaziatrice)
FN+F6	Screenshot (PrtSc)	Screenshot Comando + Maiusc + 3
FN+F7	Traccia precedente	Traccia precedente
FN+F8	Riproduci/Pausa	Riproduci/Pausa
FN+F9	Traccia successiva	Traccia successiva
FN+F10	Disattiva audio	Disattiva audio
FN+F11	Volume -	Volume -
FN+F12	Volume +	Volume +

Precauzioni

- Non immergere la tastiera in liquidi né versarvi sopra liquidi.
- Non utilizzare la tastiera in ambienti con temperature o umidità elevate.
- Non esporre la tastiera a fiamme libere.
- Non colpire o danneggiare violentemente la tastiera.
- Non smontare la tastiera.

Merci beaucoup d'avoir choisi notre produit ATTACK SHARK . Nous espérons qu'il pourra vous apporter une toute nouvelle opération et expérience. Dans le même temps. nous attendons avec impatience vos précieuses suggestions sur nos produits et nous continuerons à vous fournir de meilleurs produits et services.

Présentation du produit

1. Modèle : Clavier Attack Shark R86HE RGB à interrupteurs magnétiques



1 USB-C-Ladeanschluss 2 Feststelltaste-Anzeige

Contenu

1. Clavier R86HE x1
2. Câble de chargement USB-C x1
3. Manuel d’ utilisation x1
4. Autocollants Emoji
5. Extracteur de touches x1
6. Axes x2

Compatibilité

Compatible avec les ordinateurs Windows, macOS, iOS, Android et Linux.

Voyants lumineux/Instructions des touches de commutation (Win & Mac)

Touche Verr. Maj : Appuyez pour activer le verrouillage majuscules (voyant vert fixe) ; appuyez de nouveau pour le désactiver (voyant vert éteint) et revenir aux minuscules.

Touche Windows : Appuyez sur Fn + Windows pour verrouiller l'interface macOS. Le voyant blanc de la touche Windows reste allumé. Appuyez de nouveau pour le déverrouiller.

Fn + A : Basculer vers macOS

Fn + S : Basculer vers Windows (paramètres d'usine)

Contrôle de l'éclairage

Fn +\|: Permet de basculer entre les principaux effets de rétroéclairage ; 19 effets s'affichent en boucle.

Clé de combinaison pour l'interrupteur d'éclairage

FN+Win	Touche WIN verrouillée
FN+|	Interrupteur principal d'effet de rétroéclairage
FN+Enter	Sélecteur d'effets de rétroéclairage principal (séquence : 7 couleurs, rouge, orange, jaune, vert, cyan, bleu, violet, blanc)
Fn+]}	Activation/désactivation du rétroéclairage du clavier/activation/désactivation du mode d'économie d'énergie
FN+↑	Luminosité du rétroéclairage principal +
FN+↓	Luminosité du rétroéclairage principal -
FN+←	Vitesse du rétroéclairage principal -
FN+→	Vitesse du rétroéclairage principal +
FN+C	Interrupteur d'éclairage latéral
FN+V	Interrupteur de couleur d'éclairage latéral
FN+Z	Cycle de luminosité des feux latéraux
FN+X	Cycle de vitesse des feux latéraux
FN+ESC	Appuyez et maintenez enfoncé pendant 3 secondes pour faire clignoter le rétroéclairage du clavier 3 fois et rétablir les paramètres d'usine (les données d'étalonnage ne sont pas effacées).

Instructions pour l'utilisation des touches de raccourci

	Raccourcis clavier Windows	Combinaisons de touches Mac
FN+F1	Luminosité de l'écran -	Luminosité de l'écran -
FN+F2	Luminosité de l'écran +	Luminosité de l'écran +
FN+F3	Retour au bureau Win+d	Retour au bureau Ctrl+Flèche haut
FN+F4	Liste des applications Win+Tab	Liste des candidatures Command+Tab
FN+F5	Emoji Win+.	Émojis (Control + Command + Space bar)
FN+F6	Capture d'écran (PrtSc)	Capture d'écran Command + Shift + 3
FN+F7	Morceau précédent	Morceau précédent
FN+F8	Lecture/Pause	Lecture/Pause
FN+F9	Morceau suivant	Morceau suivant
FN+F10	Muet	Muet
FN+F11	Volume -	Volume -
FN+F12	Volume +	Volume +

Précautions

- Ne plongez pas le clavier dans un liquide et ne versez aucun liquide dessus.
- N'utilisez pas le clavier dans des environnements à température ou humidité élevées.
- Ne placez pas le clavier près d'une flamme nue.
- Ne frappez pas violemment le clavier et ne l'endommagez pas.
- Ne démontez pas le clavier.

Muchas gracias por elegir nuestro producto ATTACK SHARK . Esperamos que pueda brindarle una nueva experiencia y operación. Al mismo tiempo, esperamos sus valiosas sugerencias sobre nuestros productos y continuaremos brindándole mejores productos y servicios.

Introducción del producto

1. Modelo del producto: Teclado Attack Shark R86HE RGB con interruptores magnéticos



1 Puerto de carga USB-C 2 Indicador de bloqueo de mayúsculas

Contenido

1. Teclado R86HE x1
2. Cable de carga USB-C x1
3. Manual de instrucciones x1
4. Pegatinas de emojis
5. Extractor de teclas x1
6. Ejes x2

Compatibilidad

Funciona en equipos con Windows, macOS, iOS, Android y Linux.

Instrucciones de los indicadores luminosos/teclas de activación (Win & Mac)

Tecla Bloq Mayús: Pulsa para activar Bloq Mayús (luz verde fija); pulsa de nuevo para desactivar Bloq Mayús (la luz verde se apaga) y volver a minúsculas.

Tecla Windows: Pulse Fn + Windows para bloquear la interfaz de Mac; la luz blanca de la tecla Windows permanecerá encendida. Vuelva a pulsarla y la luz blanca se apagará para desbloquear la interfaz de Mac.

Fn + A: Cambiar a Mac

Fn + S: Cambiar a Windows (configuración predeterminada de fábrica)

Control de iluminación

Fn +\|: Cambia entre los efectos de retroiluminación principales; 19 efectos se reproducen secuencialmente.

Llave combinada para el interruptor de la iluminación

FN+Win	Bloquear la tecla WIN
FN+|	Interruptor principal de efectos de retroiluminación
FN+Enter	Interruptor principal de efectos de retroiluminación (secuencia: 7 colores, rojo, naranja, amarillo, verde, cian, azul, morado, blanco)
Fn+]}	Retroiluminación del teclado (activar/desactivar/modo de ahorro de energía)
FN+↑	Brillo de la retroiluminación principal +
FN+↓	Brillo de la retroiluminación principal -
FN+←	Velocidad de la retroiluminación principal -
FN+→	Velocidad de la retroiluminación principal +
FN+C	Interruptor de efectos de luz lateral
FN+V	Interruptor de color de la luz lateral
FN+Z	Ciclo de brillo de la luz lateral
FN+X	Ciclo de velocidad de la luz lateral
FN+ESC	Mantén pulsado durante 3 segundos para que la retroiluminación del teclado parpadee 3 veces y se restauren los efectos de iluminación a la configuración de fábrica (no borra los datos de calibración).

Instrucciones para usar teclas de acceso directo

	Teclas de acceso directo de Windows	Combinaciones de teclas de Mac
FN+F1	Brillo de la pantalla -	Brillo de la pantalla -
FN+F2	Brillo de la pantalla +	Brillo de la pantalla +
FN+F3	Volver al escritorio Win+d	Volver al escritorio Ctrl+Flecha arriba
FN+F4	Lista de aplicaciones Win+Tab	Lista de aplicaciones Command+Tab
FN+F5	Emoji Win+.	Emojis (Control + Comando + Barra espaciadora)
FN+F6	Captura de pantalla (PrtSc)	Captura de pantalla Command + Shift + 3
FN+F7	Pista anterior	Pista anterior
FN+F8	Reproducir/Pausar	Reproducir/Pausar
FN+F9	Siguiente pista	Siguiente pista
FN+F10	Silenciar	Silenciar
FN+F11	Volumen -	Volumen -
FN+F12	Volumen +	Volumen +

Precauciones

- No sumerja el teclado en líquidos ni vierta líquidos sobre él.
- No utilice el teclado en ambientes con altas temperaturas o alta humedad.
- No exponga el teclado a llamas.
- No golpee ni dañe el teclado con violencia.
- No desmonte el teclado.

Большое спасибо за выбор нашего продукта ATTACK SHARK . Мы надеемся. что он принесет вам совершенно новые возможности и опыт. В то же время мы с нетерпением ждем ваших ценных предложений по нашим продуктам и продолжим предоставлять вам лучшие продукты и услуги.

Введение в продукт

Модель продукта: Клавиатура Attack Shark R86HE RGB с магнитными переключателями



1 Puerto de carga USB-C 2 Indicador de bloqueo de mayúsculas

Комплектация

1. Клавиатура R86 HE x1
2. Зарядный кабель Type-C x1
3. Инструкция по эксплуатации x1
4. Наклейки с эмодзи
5. Инструмент для снятия колпачков клавиш x1
6. Валы x2

Совместимость

Работает на компьютерах под управлением Windows, macOS, iOS, Android и Linux.

Инструкции по использованию индикаторных лампочек/клавиш переключения (Win & Mac)

Клавиша Caps Lock: Нажмите, чтобы активировать Caps Lock (горит зеленый индикатор); нажмите еще раз, чтобы выключить Caps Lock (зеленый индикатор погаснет) и вернуться к нижнему регистру.

Клавиша WIN: Нажмите FN + WIN, чтобы заблокировать интерфейс MAC; белый индикатор на клавише WIN будет гореть постоянно. Нажмите ее еще раз, и белый индикатор погаснет, чтобы разблокировать интерфейс MAC.

Fn + A: Переключение на MAC

Fn + S: Переключение на Windows (заводские настройки)

Управление подсветкой

Fn +\|: Переключение между основными эффектами подсветки, 19 эффектов циклически повторяются.

Комбинированный ключ для включения/ выключения освещения

FN+Win	Блокировка клавиши WIN
FN+|	Переключатель основных эффектов подсветки
FN+Enter	Переключатель основных эффектов подсветки (последовательность: 7 цветов, красный, оранжевый, желтый, зеленый, голубой, синий, фиолетовый, белый)
Fn+]}	Включение/ выключение подсветки клавиатуры/ включение/ выключение режима энергосбережения
FN+↑	Яркость основной подсветки +
FN+↓	Яркость основной подсветки -
FN+←	Скорость основной подсветки -
FN+→	Скорость основной подсветки +
FN+C	Переключатель эффектов боковой подсветки
FN+V	Переключатель цвета боковой подсветки
FN+Z	Циклическое изменение яркости боковой подсветки
FN+X	Циклическое изменение скорости боковой подсветки
FN+ESC	Нажмите и удерживайте в течение 3 секунд, чтобы подсветка клавиатуры мигнула 3 раза и восстановила заводские настройки подсветки (калибровка не удаляется).

Инструкции по использованию сочетаний клавиш

	Сочетания клавиш Windows	Сочетания клавиш Mac
FN+F1	Яркость экрана -	Яркость экрана -
FN+F2	Яркость экрана +	Яркость экрана +
FN+F3	Вернуться на рабочий стол Win+d	Вернуться на рабочий стол Ctrl+UP (клавиша со стрелкой вверх)
FN+F4	Список приложений Win+Tab	Список приложений Command+Tab
FN+F5	Эмодзи Win+.	Эмодзи (Control + Command + Spacebar)
FN+F6	Скриншот (PrtSc)	Скриншот Command + Shift + 3
FN+F7	Предыдущий трек	Предыдущий трек
FN+F8	Воспроизведение/Пауза	Воспроизведение/Пауза
FN+F9	Следующий трек	Следующий трек
FN+F10	Отключить звук	Отключить звук
FN+F11	Громкость -	Громкость -
FN+F12	Громкость +	Громкость +

Меры предосторожности

- Не погружайте клавиатуру в жидкость и не поливайте ее жидкостью.
- Не используйте клавиатуру в условиях высокой температуры или влажности.
- Не размещайте клавиатуру под открытым огнем.
- Не ударяйте по клавиатуре и не повреждайте ее.
- Не разбирайте клавиатуру.

Muito obrigado por escolher nosso produto ATTACK SHARK. Esperamos que ele lhe proporcione uma experiência de uso totalmente nova. Também aguardamos suas valiosas sugestões sobre nossos produtos e continuaremos a fornecer produtos e serviços cada vez melhores.

Apresentação do produto

Modelo do produto: Teclado Attack Shark R86HE RGB com Switch Magnético



1 Porta de carregamento Tipo C 2 Luz indicadora de Caps Lock

Conteúdo

1. Teclado R86HE x1
2. Cabo de carregamento Tipo C x1
3. Manual de instruções x1
4. Adesivos Emoji
5. Extrator de teclas x1
6. Eixos x2

Compatibilidade

Funciona em computadores Windows, macOS, iOS, Android e Linux.

Instruções das luzes indicadoras/teclas de alternância (Win & Mac)

Tecla Caps Lock: Pressione para ativar o Caps Lock (luz verde acesa); pressione novamente para desativar o Caps Lock (luz verde apagada) e retornar ao formato de letras minúsculas.

Tecla WIN: Pressione FN + WIN para bloquear a interface do MAC; a luz branca na tecla WIN permanecerá acesa. Pressione-a novamente e a luz branca se apagará para desbloquear a interface do MAC.

Fn + A: Alternar para o MAC

Fn + S: Alternar para o Windows (Configurações de fábrica)

Controle de iluminação

Fn +\|: Alterna entre os principais efeitos de luz de fundo; 19 efeitos são exibidos sequencialmente.

Chave combinada para interruptor de iluminação

FN+Win	Tecla WIN bloqueada
FN+|	Alternador de efeito de retroiluminação principal
FN+Enter	Alternador de efeito de retroiluminação principal (sequência: 7 cores, vermelho, laranja, amarelo, verde, ciano, azul, roxo, branco)
Fn+]}	Retroiluminação do teclado ligada/desligada/modo de economia de energia ligado/desligado
FN+↑	Brilho da retroiluminação principal +
FN+↓	Brilho da retroiluminação principal -
FN+←	Velocidade da retroiluminação principal -
FN+→	Velocidade da retroiluminação principal +
FN+C	Alternador de efeito de luz lateral
FN+V	Alternador de cor da luz lateral
FN+Z	Ciclo de brilho da luz lateral
FN+X	Ciclo de velocidade da luz lateral
FN+ESC	Pressione e segure por 3 segundos para que a luz de fundo do teclado pisque 3 vezes e restaure os efeitos de iluminação às configurações de fábrica (não apaga os dados de calibração).

Instruções para usar teclas de atalho

	Teclas de atalho do Windows	Combinações de teclas do Mac
FN+F1	Brilho da tela -	Brilho da tela -
FN+F2	Brilho da tela +	Brilho da tela +
FN+F3	Voltar à área de trabalho Win+d	Voltar à área de trabalho Ctrl+UP (клавиша со стрелкой вверх)
FN+F4	Lista de Aplicativos Win+Tab	Lista de Aplicativos Command+Tab
FN+F5	Emoji Win+.	Emojis (Control + Command + Barra de Espaço)
FN+F6	Captura de tela (PrtSc)	Captura de tela Command + Shift + 3
FN+F7	Faixa anterior	Faixa anterior
FN+F8	Reproduzir/Pausar	Reproduzir/Pausar
FN+F9	Próxima faixa	Próxima faixa
FN+F10	Silenciar	Silenciar
FN+F11	Volume -	Volume -
FN+F12	Volume +	Volume +

Precauções

- Não mergulhe o teclado em líquidos nem derrame líquidos sobre ele.
- Não utilize o teclado em ambientes com alta temperatura ou alta umidade.
- Não coloque o teclado sobre chamas.
- Não bata no teclado com força nem o danifique.
- Não desmonte o teclado.

弊社製品 ATTACK SHARK をお選びいただき、誠にありがとうございます。この製品が、お客様に全く新しい操作体験をお届けできることを願っております。また、製品に関する貴重なご意見・ご感想をお待ちしております。今後もより良い製品とサービスをご提供できるよう努めてまいります。

製品紹介

製品モデル：アタックシャーク R86HE RGB マグネットスイッチキーボード



1 Type-C充電ポート　　2 Caps Lockインジケーターライト

内容物

1、R86HE キーボード x 1
2、Type-C充電ケーブル x1
3、取扱説明書 x1
4、絵文字ステッカー
5、キーキャッププーラー x1
6、シャフト x 2

互換性

Windows、macOS、iOS、Android、およびLinuxのコンピュータで動作します。

インジケーターライト／スイッチキーの説明（WIN & MAC）

Caps Lockキー：押すとCaps Lockが有効になり（緑色のランプが点灯）、もう一度押すとCaps Lockが解除され（緑色のランプが消灯）、小文字に戻ります。

WINキー：FnキーとWINキーを同時に押すと、Macインターフェースがロックされます。WINキーの白色のライトが点灯し、もう一度押すと白色のライトが消灯し、Macインターフェースのロックが解除されます。

Fn + A：Macに切り替え

Fn + S：Windowsに切り替え（工場出荷時設定）

照明コントロール

メインバックライトエフェクトを切り替えます。19種類のエフェクトが順番に切り替わります。

照明切り替え用コンビネーションキー

FN+Win	WINキーをロック
FN+|	メインバックライト効果スイッチ
FN+Enter	メインバックライト効果スイッチ（シーケンス：7色、赤、オレンジ、黄、緑、シアン、青、紫、白）
Fn+]}	キーボードバックライトのオン/オフ/省電力モードのオン/オフ
FN+↑	メインバックライトの明るさ+
FN+↓	メインバックライトの明るさ-
FN+←	メインバックライトの点滅速度-
FN+→	メインバックライトの点滅速度+
FN+C	サイドライトのエフェクト切り替え
FN+V	サイドライトの色切り替え
FN+Z	サイドライトの明るさサイクル
FN+X	サイドライトの点滅速度サイクル
FN+ESC	キーボードのバックライトを3秒間長押しすると、バックライトが3回点滅し、照明効果が工場出荷時の設定に戻ります（キャリブレーションデータは消去されません）。

ショートカットキーの使用方法

	Windowsのショートカットキー	Macのキーの組み合わせ
FN+F1	画面の明るさ -	画面の明るさ -
FN+F2	画面の明るさ +	画面の明るさ +
FN+F3	デスクトップに戻る Win+d	デスクトップに戻る Ctrl+上矢印キー
FN+F4	アプリケーション一覧 Win+Tab	アプリケーション一覧 Command+Tab
FN+F5	絵文字 Win+.	絵文字 (Control+command+スペースキー)
FN+F6	スクリーンショット(Prt Sc)	スクリーンショット Command + Shift + 3
FN+F7	前のトラック	前のトラック
FN+F8	再生/一時停止	再生/一時停止
FN+F9	次のトラック	次のトラック
FN+F10	ミュート	ミュート
FN+F11	音量マイナス	音量マイナス
FN+F12	音量プラス	音量プラス

注意事項

- キーボードを液体に浸したり、液体をかけたりしないでください。
- 高温多湿の環境では使用しないでください。
- キーボードを火気の近くに置かないでください。
- キーボードを強く叩いたり、破損させたりしないでください。
- キーボードを分解しないでください。

非常感谢您选购了我们ATTACK SHARK的产品，希望它能给你带来全新的操作和感受。同时我们期望得到您对我们产品的宝贵建议，我们将会继续为您提供更优质的产品和服务。

产品介绍

产品型号：攻击鲨R86HE RGB磁轴键盘



1 Type-C充电接口　　2 Caps 指示灯

内容清单

1、R86HE键盘x1　　2、TYPE-C充电连接线x1　　3、说明书x1

4、表情贴纸x1　　5、拔键器x1　　6、轴x2

兼容系统

可运行于电脑Windows、MAC OS、iOS、Android、Linux

指示灯\切换键说明（WIN & MAC）

Caps键：按下Caps lock键绿光常亮开启大写，再按绿光熄灭恢复小写

WIN键：按下FN+WIN锁定时Win键白光常亮，再按白光熄灭表示解锁

Fn+A：切换MAC，切换成功背光白色闪烁3次

Fn+S：切换Win（出厂默认）

灯光控制

Fn+\|：主背光灯效切换，19种灯效依次循环

随波逐流(默认)、碧波荡漾、繁星点点、川流不息、如影随形、重峦叠嶂、正弦波、彩泉涌动、踏雪无痕、百花争艳、一石二鸟、峰回路转、多彩纵横、满天飞雪、流星、常亮、动态呼吸、光谱循环,关闭背光

灯光切换组合键

Fn+Win	锁WIN键
Fn+|	主背光灯效切换
Fn+Enter	主背光灯效切换（顺序:七彩、红、橙、黄、绿、青、蓝、紫、白）
Fn+]}	键盘灯光开关/省电模式开关
Fn+↑	主背光亮度+
Fn+↓	主背光亮度-
Fn+←	主背光速度-
Fn+→	主背光速度+
FN+C	侧灯灯效切换
FN+V	侧灯颜色切换
FN+Z	侧灯亮度循环
FN+X	侧灯速度循环
Fn+ESC	长按3秒键盘灯闪烁3下，灯效恢复出厂设置(不清除校准数据)

组合键操作说明

	Windows组合键	Mac组合按键
FN+F1	屏幕亮度-	屏幕亮度-
FN+F2	屏幕亮度+	屏幕亮度+
FN+F3	返回到桌面 Win+d	返回到桌面 Ctrl+UP (方向键向上键)
FN+F4	应用程序列表 Win+Tab	应用程序列表 Command+Tab
FN+F5	表情符号 Win+。	表情符号 (Control+command+空格键)
FN+F6	截屏(Prt Sc)	截屏 Command + Shift + 3
FN+F7	上一曲	上一曲
FN+F8	播放/暂停	播放/暂停
FN+F9	下一曲	下一曲
FN+F10	静音	静音
FN+F11	音量-	音量-
FN+F12	音量+	音量+

注意事项

- 禁止将键盘浸泡在液体中或用液体淋洒键盘
- 禁止在高温.高湿环境中使用键盘
- 禁止将键盘置于明火中
- 禁止暴力砸压键盘
- 禁止拆解键盘

저희 ATTACK SHARK 제품을 선택해 주셔서 진심으로 감사드립니다. 이 제품이 여러분께 새로운 작동 방식과 경험을 선사해 드리기를 바랍니다. 또한, 제품에 대한 소중한 의견을 기다리며, 앞으로도 더 나은 제품과 서비스를 제공해 드리겠습니다.

빠른 시작 가이드:

제품 모델: 어택 샤크 R86HE RGB 마그네틱 스위치 키보드



1 Type-C 충전 포트　　2 Caps Lock 표시등

구성품

1、R86 HE 키보드 1개
2、Type-C 충전 케이블 1개
3、사용 설명서 1개
4、이모티콘 스티커
5、키캡 제거 도구 1개
6、샤프트 2개

호환성

Windows, macOS, iOS, Android 및 Linux 컴퓨터에서 실행됩니다.

Mange tak fordi du valgte vores produkt ATTACK SHARK . Vi håber, at det giver dig en helt ny brugeroplevelse. Vi ser også frem til at modtage dine værdifulde forslag til vores produkter, og vi vil fortsætte med at levere bedre produkter og tjenester til dig.

Produktintroduktion

Produktmodel: Attack Shark R86HE RGB Magnetisk Switch-tastatur



1 Type-C Opladningsport

2 Caps Lock-indikatorlampe

Indhold

1. R86HE Tastatur x1
2. Type-C Opladningskabel x1
3. Brugsanvisning x1
4. Emoji-klistermærker
5. Tastaturudtrækker x1
6. Skafter x2

Kompatibilitet

Kører på Windows-, macOS-, iOS-, Android- og Linux-computere.

Děkujeme, že jste si vybrali náš produkt ATTACK SHARK . Doufáme, že vám může přinést zcela nový provoz a zkušenosti. Zároveň se těšíme na vaše cenné podněty k našim produktům a budeme vám i nadále poskytovat lepší produkty a služby.

Představení produktu

Model produktu: Magnetická klávesnice s přepínačem Attack Shark R86HE RGB



1 Nabíjecí port typu C

2 Kontrolka Caps Lock

Obsah

1. Klávesnice R86HE x1
2. Nabíjecí kabel typu C x1
3. Návod k obsluze x1
4. Samolepky s emotikony
5. Stahovák kláves x1
6. Hřídele x2

Kompatibilita

Běží na počítačích se systémy Windows, macOS, iOS, Android a Linux.

Hartelijk dank voor uw keuze voor ons product ATTACK SHARK . We hopen dat het u een geheel nieuwe gebruikservaring zal bieden. We stellen uw waardevolle suggesties over onze producten zeer op prijs en zullen u blijven voorzien van betere producten en diensten.

Productintroductie

Productmodel: Attack Shark R86HE RGB toetsenbord met magnetische schakelaars



1 Type-C-oplaadpoort 2 Caps Lock-indicatorlampje

Inhoud

1. R86HE-toetsenbord x1
2. Type-C-oplaadkabel x1
3. Gebruiksaanwijzing x1
4. Emoji-stickers
5. Toetsenverwijderaar x1
6. Assen x2

Compatibiliteit

Werkt op Windows-, macOS-, iOS-, Android- en Linux-computers.

Tack så mycket för att du valde vår produkt ATTACK SHARK . Vi hoppas att den ger dig en helt ny användarupplevelse. Vi ser också fram emot att få dina värdefulla förslag på våra produkter, och vi kommer att fortsätta att förse dig med bättre produkter och tjänster.

Productintroductie

Produktmodell: Attack Shark R86HE RGB-tangentbord med magnetbrytare



1 Typ-C-laddningsport 2 Caps Lock-indikatorlampa

Innehåll

1. R86HE-tangentbord x1
2. Typ-C-laddningskabel x1
3. Bruksanvisning x1
4. Emoji-klistermärken
5. Tangentbordsavdragare x1
6. Axlar x2

Kompatibilitet

Körs på Windows-, macOS-, iOS-, Android- och Linux-datorer.

Σας ευχαριστούμε πολύ που επιλέξατε το προϊόν μας ATTACK SHARK . Ελπίζουμε να σας προσφέρει μια εντελώς νέα εμπειρία λειτουργίας. Ανυπομονούμε επίσης να λάβουμε τις πολύτιμες προτάσεις σας για τα προϊόντα μας και θα συνεχίσουμε να σας παρέχουμε καλύτερα προϊόντα και υπηρεσίες.

Εισαγωγή Προϊόντος

Μοντέλο Προϊόντος: Πληκτρολόγιο με μαγνητικό διακόπτη Attack Shark R86HE RGB



1 Θύρα φόρτισης Type-C 2 Ενδεικτική λυχνία Caps Lock

Περιεχόμενα

1. Πληκτρολόγιο R86HE x1
2. Καλώδιο φόρτισης Type-C x1
3. Εγχειρίδιο Οδηγιών x1
4. Αυτοκόλλητα Emoji
5. Εξολκέας καλύμματος πλήκτρων x1
6. άξονες x2

Συμβατότητα

Εκτελείται σε υπολογιστές με Windows, macOS, iOS, Android και Linux.

Dziękujemy za wybór naszego produktu ATTACK SHARK . Mamy nadzieję, że zapewni on Państwu zupełnie nowe wrażenia z użytkowania. Z niecierpliwością czekamy na Państwa cenne sugestie dotyczące naszych produktów i będziemy nadal dostarczać Państwu coraz lepsze produkty i usługi.

Opis produktu

Model produktu: Klawiatura Attack Shark R86HE RGB z przełącznikami magnetycznymi



1 Port ładowania typu C 2 Kontrolka Caps Lock

Zawartość

1. Klawiatura R86HE x1
2. Kabel ładujący typu C x1
3. Instrukcja obsługi x1
4. Naklejki emoji
5. Narzędzie do zdejmowania nakładek klawiszy x1
6. Wałki x2

Kompatybilność

Działa na komputerach z systemami Windows, macOS, iOS, Android i Linux.

Köszönjük. hogy a mi ATTACK SHARK termékünket választotta.Reméljük, hogy vadonatúj felhasználói élményt nyújt Önnek. Várjuk értékes javaslatait termékeinkkel kapcsolatban, és továbbra is jobb termékeket és szolgáltatásokat fogunk nyújtani Önnek.

Termékbemutató

Termékmodell: Attack Shark R86HE RGB mágneses kapcsolós billentyűzet



1 C típusú töltőport

2 Caps Lock jelzőfény

Tartalom

1. R86HE billentyűzet x1
2. C típusú töltőkábel x1
3. Használati útmutató x1
4. Emoji matricák
5. Billentyűlehúzó x1
6. Tengely x2

Kompatibilitás

Windows, macOS, iOS, Android és Linux számítógépeken fut.

Благодарим ви много. че избрахте нашия продукт ATTACK SHARK . Надяваме се, че той ще ви донесе съвсем ново изживяване при работа. Очакваме с нетърпение и вашите ценни предложения за нашите продукти и ще продължим да ви предоставяме по-добри продукти и услуги.

Представяне на продукта

Модел на продукта: Клавиатура с магнитни превключватели Attack Shark R86HE RGB



1 Порт за зареждане Type-C 2 Индикатор за Caps Lock

Съдържание

1. Клавиатура R86HE x1
2. Кабел за зареждане Type-C x1
3. Ръководство за употреба x1
4. Стикери за емотикони
5. Дърпач за клавиши x1
6. Валове x2

Съвместимост

Работи на компютри с Windows, macOS, iOS, Android и Linux.

Hvala vam što ste odabrali naš proizvod ATTACK SHARK . Nadamo se da će vam donijeti potpuno novo iskustvo korištenja. Također se veselimo vašim vrijednim prijedlozima o našim proizvodima i nastavit ćemo vam pružati bolje proizvode i usluge.

Predstavljanje proizvoda

Model proizvoda: Attack Shark R86HE RGB magnetska tipkovnica s prekidačima



1 Priključak za punjenje tipa C

2 Indikatorska lampica za Caps Lock

Sadržaj

1. R86HE tipkovnica x1
2. Kabel za punjenje tipa C x1
3. Upute za uporabu x1
4. Naljepnice s emotikonima
5. Izvlačilica tipki x1
6. Osovine x2

Kompatibilnost

Radi na Windows, macOS, iOS, Android i Linux računalima.

Suur tänu, et valisite meie ATTACK SHARK toote. Loodame, et see pakub teile täiesti uut kasutuskogemust. Ootame ka teie väärtuslikke ettepanekuid meie toodete kohta ning jätkame teile paremate toodete ja teenuste pakkumist.

Toote tutvustus

Tootemudel: Attack Shark R86HE RGB magnetlülitiga klaviatuur



1 C-tüüpi laadimisport 2 Suurtäheluku indikaatortuli

Sisu

1. R86HE klaviatuur x1
2. C-tüüpi laadimiskaabel x1
3. Kasutusjuhend x1
4. Emotikonide kleebised
5. Klahvikatte eemaldaja x1
6. Võllid x2

Ühilduvus

Töötab Windowsi, macOS-i, iOS-i, Androidi ja Linuxi arvutites.

Kiitos paljon. että valitsit ATTACK SHARK -tuotteemme.Toivomme, että se tarjoaa sinulle uuden käyttökokemuksen. Odotamme myös innolla arvokkaita ehdotuksiasi tuotteistamme ja pystymme jatkossakin tarjoamaan sinulle parempia tuotteita ja palveluita.

Tuotteen esittely

Tuotemalli: Attack Shark R86HE RGB -magneettikytkimellä varustettu näppäimistö



1 Type-C-latausportti 2 Caps Lock -merkkivalo

Sisältö

1. R86HE-näppäimistö x1
2. Type-C-latauskaapeli x1
3. Bruksanvisning x1
4. Emoji-tarrat
5. Näppäinhatun vedin x1
6. Akselit x2

Yhteensopivuus

Toimii Windows-, macOS-, iOS-, Android- ja Linux-tietokoneilla.

Liels paldies. ka izvēlējāties mūsu produktu ATTACK SHARK . Ceram, ka tas sniegs jums pavisam jaunu lietošanas pieredzi. Mēs arī ceram saņemt jūsu vērtīgos ieteikumus par mūsu produktiem, un mēs turpināsim sniegt jums labākus produktus un pakalpojumus.

Produkta ievads

Produkta modelis: Attack Shark R86HE RGB magnētiskā slēdža tastatūra



1 C tipa uzlādes ports

2 Caps Lock indikatora lampiņa

Saturs

1. R86HE tastatūra x1
2. C tipa uzlādes kabelis x1
3. Lietošanas instrukcija x1
4. Emociju uzlīmes
5. Taustiņu vāciņu novilcējs x1
6. Vārpstas x2

Saderība

Darbojas datoros ar operētājsistēmām Windows, macOS, iOS, Android un Linux.

Labai ačiū. kad pasirinkote mūsų produktą ATTACK SHARK . Tikimės, kad jis suteiks jums visiškai naują naudojimo patirtį. Taip pat laukiame jūsų vertingų pasiūlymų dėl mūsų produktų ir toliau teiksime jums geresnius produktus bei paslaugas.

Produkto pristatymas

Produkto modelis: „Attack Shark R86HE RGB “ magnetinio jungiklio klaviatūra



1 C tipo įkrovimo prievadas 2 „Caps Lock“ indikatoriaus lemputė

Turinys

1. R86HE klaviatūra x 1
2. C tipo įkrovimo laidas x 1
3. Naudojimo instrukcija x 1
4. Jaustukų lipdukai
5. Klaviatūros dangtelio traukiklis x 1
6. Velenai x 2

Suderinamumas

Veikia „Windows“, „macOS“, „iOS“, „Android“ ir „Linux“ kompiuteriuose.

Vă mulțumim foarte mult că ați ales produsul nostru ATTACK SHARK . Sperăm că vă va oferi o experiență de utilizare complet nouă. De asemenea, așteptăm cu nerăbdare sugestiile dumneavoastră valoroase cu privire la produsele noastre și vom continua să vă oferim produse și servicii mai bune.

Introducere produs

Model produs: Tastatură cu comutator magnetic RGB Attack Shark R86HE



1 Port de încărcare Type-C 2 Indicator luminos Caps Lock

Conținut

1. Tastatură R86HE x1
2. Cablu de încărcare Type-C x1
3. Manual de instrucțiuni x1
4. Autocolante Emoji
5. Extractor taste x1
6. Axe x2

Compatibilitate

Rulează pe computere Windows, macOS, iOS, Android și Linux.

Ďakujeme vám veľmi pekne. že ste si vybrali náš produkt ATTACK SHARK . Dúfame, že vám prinesie úplne nový zážitok z používania. Tešíme sa aj na vaše cenné návrhy týkajúce sa našich produktov a budeme vám naďalej poskytovať lepšie produkty a služby.

Predstavenie produktu

Model produktu: Magnetická klávesnica s prepínačmi Attack Shark R86HE RGB



1 Nabíjací port typu C

2 Kontrolka Caps Lock

Obsah

1. Klávesnica R86HE x1
2. Nabíjací kábel typu C x1
3. Návod na obsluhu x1
4. Nálepky s emotikonmi
5. Sťahovák klávesov x1
6. Hriadele x2

Kompatibilitet

Beží na počítačoch so systémom Windows, MacOS, iOS, Android a Linux.

Najlepša hvala. ker ste izbrali naš izdelek ATTACK SHARK . Upamo, da vam bo prinesel povsem novo uporabniško izkušnjo. Veselimo se tudi vaših dragocenih predlogov o naših izdelkih in vam bomo še naprej zagotavljali boljše izdelke in storitve.

Predstavitev izdelka

Model izdelka: Magnetna tipkovnica Attack Shark R86HE RGB



1 Polnilna vrata Type-C

2 Indikatorska lučka Caps Lock

Vsebina

1. Tipkovnica R86HE x1
2. Кабел за зареждане Type-C x1
3. Ръководство за употреба x1
4. Nalepke z emojiji
5. Izvleček za tipkovnico x1
6. Gred x2

Združljivost

Deluje na računalnikih z operacijskim sistemom Windows, macOS, iOS, Android in Linux.

Tusen takk for at du valgte vårt produkt ATTACK SHARK . Vi håper det gir deg en helt ny brukeropplevelse. Vi ser også frem til å motta dine verdifulle forslag til produktene våre, og vi vil fortsette å tilby deg bedre produkter og tjenester.

Produktintroduksjon

Produktmodell: Attack Shark R86HE RGB Magnetic Switch-tastatur



1 Type-C-ladeport

2 Caps Lock-indikatorlampe

Innhold

1. R86HE-tastatur x1
2. Type-C-ladekabel x1
3. Bruksanvisning x1
4. Emoji-klistremerker
5. Tastehetteuttrekker x1
6. Aksler x2

Kompatibilitet

Kjører på Windows-, macOS-, iOS-, Android- og Linux-datamaskiner.

Þökkum þér kærlega fyrir að velja vöruna okkar ATTACK SHARK . Við vonum að hún veiti þér nýja upplifun í notkun. Við hlökkum einnig til að fá verðmætar ábendingar frá þér um vörur okkar og munum halda áfram að veita þér betri vörur og þjónustu.

Kynning á vörunni

Vörutegund: Attack Shark R86HE RGB segulrofalyklaborð



1 Hleðslutengi af gerðinni C

2 Vísir fyrir hástafalás

Innihald

1. R86HE lyklaborð x1
2. Hleðslusnúra af gerðinni C x1
3. Leiðbeiningarhandbók x1
4. Emoji-límmiðar
5. Lyklalokslokari x1
6. ásar x2

Samhæfni

Keyrir á Windows, macOS, iOS, Android og Linux tölvum.

شكرًا جزيلًا لاختياركم منتجات ATTACK SHARK. نأمل أن يمنحكم تجربة استخدام جديدة كليًا. كما نتطلع إلى تلقي اقتراحاتكم القيّمة حول منتجاتنا، وسنواصل تقديم منتجات وخدمات أفضل لكم.

مقدمة المنتج

موديل المنتج: لوحة مفاتيح Attack Shark R86HE RGB بمفاتيح مغناطيسية



1 منفذ شحن من النوع C

2 مؤشر قفل الأحرف الكبيرة

المحتويات

1. لوحة مفاتيح R86HE عدد 1
2. كابل شحن من النوع C عدد 1
3. دليل المستخدم عدد 1
4. ملصقات إيموجي
5. أداة سحب أغطية المفاتيح عدد 1
6. مفاتيح عدد 2

التوافق

يعمل على أجهزة الكمبيوتر التي تعمل بنظام Windows، وmacOS، وiOS، وAndroid، و Linux.

Ürünümüzü ATTACK SHARK satın aldığınız için çok teşekkür ederiz; size yepyeni bir kullanıcı deneyimi sunmasını umuyoruz. Üstün ürün ve hizmetler sunmaya devam ederken, değerli geri bildirimlerinizi de bekliyoruz.

Ürün Tanıtımı

Ürün Modeli: Attack Shark R86HE RGB Manyetik Anahtarlı Klavye



1 Type-C şarj portu

2 Tuş başlığı gösterge ışığı

İçindekiler:

1. R86HE Klavye x1
2. Type-C şarj kablosu x1
3. Kullanım Kılavuzu x1
4. Emoji çıkartmaları
5. Tuş sökücü x1
6. Tuş mili x2

Uyumluluk odaklı tip

Windows, macOS, iOS, Android ve Linux bilgisayarlarda çalışır.

