

赤度

赤无度 · 竞无界

深圳市赤度科技有限公司

地　址：深圳市光明区公明街道公明社区长春中路98号
长春花园26栋104
电　话：0755-33922600
网　址：CIDOO
执行标准号：GB14081-2010
中国制造/Made in China

版权及声明： CIDOO 赤度 和其它赤度商标均归赤度公司所有，并或已申请注册。所有其它商标均是其各自所有者的财产，赤度对于本产品中可能出现的任何错误不承担任何责任。本产品中包含的信息如有更改，请以实物为准，恕不事先通知。

Shenzhen Cidoo Technology Co.,Ltd
Add.: 104, Building 26, Changchun Garden, Changchun Road, Gongming Community, Gongming Street, Guangming District, Shenzhen City, GuangDong Province, China
TEL.+86- 755-33922600
Website: CIDOO
Executive Standard: GB14081-2010

Copyrights and statements: CIDOO 赤度 and other cidoo trademarks are owned by Cidoo company ,and may have applied for registration. All other trademarks are the property of their respective owners .and Cidoo is not responsible for any errors that may appear in this product .
All pictures shown are for illustration purpose only and the characteristics of the product may vary without prior notice .

欢迎您选购 CIDOO C80 磁轴键盘，希望您使用愉快， 功能操作说明请参以下内容。

更多功能请使用驱动设置：
https://cidoo.illumipc.com/

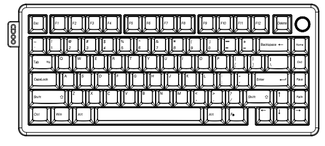

旋钮下压静音，逆时针旋转为音量减， 顺时针旋转为音量加

灯光设置按键

FN+↑: 背光灯效亮度增加
FN+-_:灯效速度减小
FN+→ : 灯效颜色切换
FN+\| :切换背光灯效
长按FN+ ESC　3秒恢复出厂设置
FN+S　MAC系统使用模式
FN+↓: 背光灯效亮度减小
FN+=+:灯效速度增加
FN+← : 灯效方向切换
FN+BACK SPACE:　关闭\打开背光
FN+A　WIN系统使用模式，

多媒体按键

WIN系统如下：
FN+F1: 我的电脑
FN+F3: 计算器
FN+F5: 多媒体播放器
FN+F7: 上一曲
FN+F9: 下一曲
FN+F11: 音量减
FN+F2: 打开资源管理器
FN+F4: 邮箱
FN+F6: 停止播放
FN+F8:　播放/暂停
FN+F10: 静音
FN+F12: 音量加

MAC系统如下：
F1：屏幕亮度减
F2：屏幕亮度加
F3：任务台/mission control
F4：启动台 launchpad
F5：无
F6：无
F7：上一曲
F8：暂停/播放
F9：下一曲
F10：静音
F11：音量减
F12：音量加

FN+DELETE: INSERT
FN+I　: PRTSC
FN+O：SCROLL
FN+P:　PAUSE
FN+WIN：锁定\解锁　WIN键
FN+SHIFT-R　开启\关闭SOCD功能

Thanks for choosing CIDOO C80 magnetic keyboard, Hope you enjoy using it, function operating instructions please refer to the following content.

For more functions, please use the driver Settings:
https://cidoo.illumipc.com/



Press the knob down to mute it. Turning it counterclockwise reduces the volume, while turning it clockwise increases it.

LED Backlight setting:
FN+↑: RGB backlight brightness increase
FN+↓: RGB backlight brightness decrease
FN+-_:RGB backlight effect speed decrease
FN+=+:RGB backlight effect speed increase
FN+→ : Switch the backlight colors
FN+← : Switch the backlight directions
FN+\| :Switch the backlight effect
FN+BACK SPACE:　Turn on/off RGB backlight
Long press FN+ ESC 3 seconds restored to factory setting
FN+A　WIN system
FN+S　MAC system
Multimedia keys setting:

WIN system:
FN+F1: My computer

C80 CIDOO

75% layout CIDOO C80 Wired Magnetic Keyboard



CIDOO C80 Wired Magnetic Keyboard

产品有害物质名称及含量

为满足《电器电子产品有害物质限制使用管理办法》（中华人民共和国工业和信息化部第32号令）的相关规定和要求，本产品中有害物质，按部件分类，声明如下：

产品中有害物质的名称及含量

部件名称	有害物质 / Hazardous Substance					
	铅 (Pb)	汞 (Hg)	镉 (Cd)	六价铬 (Cr (VI))	多溴联苯 (PBB)	多溴二苯醚 (PBDE)
电路板组件	×	○	○	○	○	○
键盘外壳	○	○	○	○	○	○

*本表格依据SJ/T 11364 的规定编制。

○：表示该有害物质在该部件所有均质材料中的含量均在GB/T 26572规定的限量要求以下。

×：表示该有害物质至少在该部件的某一均质材料中的含量超出GB/T 26572规定的限量要求。

本产品所含有的有害物质都是由于现阶段技术限制而找不到可供替代的物质导致的，符合中国《电器电子产品有害物质限制使用管理办法》的要求，且属于欧盟RoHS豁免范围内，在设计产品时已经做了特别考虑，确保外观部件采用无毒无害的环保材料制造，消费者在正常使用情况下不会接触到有害物质，不会对人体造成伤害。

在中华人民共和国境内销售的电器电子产品上将印有“环保使用期”(EPuP) 符号，圆圈中的数字代表产品的正常环保使用年限。

保修卡

在购买产品时，请完整清楚地填写下列信息，并加盖销售章，以保障您的合法权益。

用户信息	联系电话		电子邮件	
	通信地址		邮政编码	
产品信息	产品名称		销售日期	
	产品型号		发票号码	
销售商信息	商家名称		联系电话	
	通信地址		邮政编码	

注：
（1）此表应由销售商盖章确认；
（2）对于可适用相关“三包”规定的产品，本保修卡等同与“三包凭证”；
（3）维修记录以授权服务机构维修凭证为准，申请服务后，请妥善保管。

FN+F2: Open the Explorer
FN+F3: Calculator
FN+F4: Email
FN+F5: Multimedia player
FN+F6: Stop
FN+F7: Prev song
FN+F8:　Play/Pause
FN+F9: Next song
FN+F10: Mute
FN+F11: Volume down
FN+F12: Volume up

MAC system:
F1：Screen brightness decrease
F2：Screen brightness increase
F3：Task control/mission control
F4：Launchpad
F5：/
F6：/
F7：Prev song
F8：Play/Pause
F9：Next song
F10：Mute
F11：Volume Down
F12：Volume Up
FN+DELETE: INSERT
FN+I　: PRTSC
FN+O：SCROLL
FN+P:　PAUSE
FN+WIN : Lock/Unlock WIN key
FN+SHIFT-R　Turn on/Turn off SOCD

Благодарим за приобретение механической магнитной клавиатуры CIDOO C80. Данное руководство поможет раскрыть функционал и настроить устройство в полном объеме.

Для расширения функционала используйте следующий драйвер:
https://cidoo.illumipc.com/



Вращающийся тумблер: вращать по часовой стрелке — увеличить громкость, вращать против часовой стрелки — снизить громкость, нажать — отключить звук

Настройка LED-подсветки:
FN+↑: Увеличить яркость
FN+↓: Снизить яркость
FN+-_:Снизить скорость смены подсветки
FN+=+:Увеличить скорость смены подсветки
FN+→ : Сменить цвет
FN+← : Сменить направление
FN+\| :Сменить визуальный эффект
FN+BACK SPACE:　Отключить/Включить подсветку
Удерживайте FN+ ESC в течение 3 секунд, чтобы сбросить настройки подсветки до заводских.

FN+A　Система WIN
FN+S　Система MAC

Multimedia keys setting:
WIN system：
FN+F1: Мой компьютер
FN+F2: Браузер
FN+F3: Калькулятор
FN+F4: Почта
FN+F5: Проигрыватель медиа
FN+F6: Стоп
FN+F7: Предыдущий трек
FN+F8:　Воспроизведение/Пауза
FN+F9: Следующий трек
FN+F10: Отключить звук
FN+F11: Снизить громкость
FN+F12: Увеличить громкость

MAC system：
F1：Снизить яркость монитора
F2：Увеличить яркость монитора
F3：Диспетчер задач
F4：Панель запуска
F5：/
F6：/
F7：Предыдущий трек
F8：Воспроизведение/Пауза
F9：Следующий трек
F10：Отключить звук
F11：Снизить громкость
F12：Увеличить громкость

FN+DELETE: Вставить
FN+I　: Снимок экрана
FN+O：Прокрутить страницу
FN+P:　Пауза
FN+WIN : Включить/отключить клавишу WIN
FN+SHIFT-R　Включить/отключить функцию SOCD

保修声明

感谢您对我司产品的信任与支持。为了您放心使用本产品，更好地保障您的权益，我司将严格遵守并执行相关规定，实行售后相关服务：
服务内容：按微型计算机商品维修更换退货责任规定进行服务
以下不属于服务之范围：
（A）误用、滥用或不适当的运输;
（B）维护或保管，例如但不限于在不适当的温度、湿度或其他不当环境条件下使用;不可抗力或意外事件、网络或电力中断等非我们可合理控制的事由;
（C）非授权人员擅自修理或拆改;
（D）任何第三方产品或服务;
（E）将产品用于非指定或预期目的;
（F）以其他违反产品使用说明的方式使用。产品使用过程中发生的正常损耗或老化，划痕、擦伤以及因使用涂料、溶剂或其他化学物质导致的问题不属于保证范围。如产品原有识别标签被更改或损毁，本保证将失效。产品及随附物料的完好和齐备不属保证范围，您应在接收产品时当场检验并对任何不符提出异议。
以上是我们就产品作出的全部保证，且仅在中国大陆司法管辖区境内适用。本保证授予您特定的法律权利，根据法律您可能还享有其他权利，本文件的任何内容均不影响您根据法律规定不能排除或限制的消费者权利。

产品保修信息

产品名称	保修范围	部件名称	保修期（月）	保修服务类型	备注
C80	主要部件	键盘	12	取送寄修	

注释和说明
(1)此表不是对产品规格和配置的描述，产品规格和配置以产品实际为准。
(2)您退返产品时应装善包装，并配合物流商查验，建议使用产品原始包装。
如退返产品非属保修范围，我们将与您联系按您确认的方式处理。请务必确保联络信息准确及通讯畅通，如因您的原因导致维理或更换的产品超过二（2）个月未能交还给您的，视为您同意自我们按合理的方式处置。

QC PASS