Сверхширокоугольная веб-камера USB с разрешением 4K UHD и встроенными микрофонами

FOCUS 200 PRO

Руководство по установке

Настройка веб-камеры

Установка на мониторе

1. Разместите камеру на компьютере, ноутбуке или мониторе в удобном для вас месте и под удобным углом.

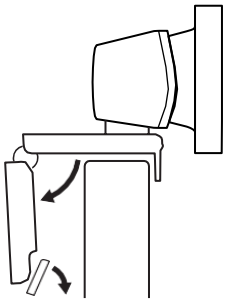

2. Отрегулируйте камеру так, чтобы ножка зажима находилась на одном уровне с задней панелью вашего устройства.

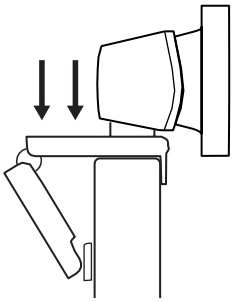

3. Вручную отрегулируйте камеру вверх/вниз, чтобы получить наилучшее положение.

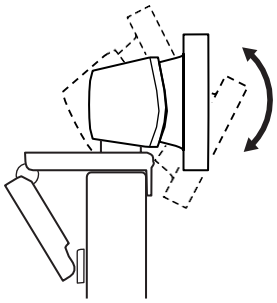

Установка на штативе*

1. Найдите резьбу для штатива M12 в нижней части камеры.

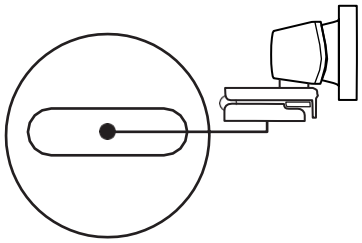

2. Закрепите камеру на штативе, ввернув ее в резьбу M12.

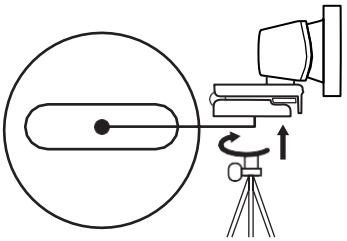

3. Установите камеру со штативом в любом удобном для вас месте.

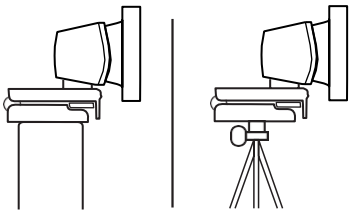

*Штатив в комплект не входит

Подключение камеры

Подключите камеру к свободному USB-порту вашего компьютера.

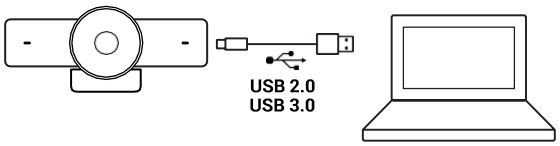

Успешное подключение

LED индикатор загорается, когда веб-камера используется приложением.

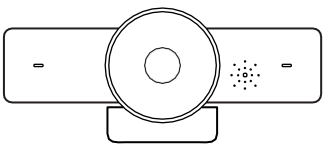

Примечание: Камера Focus должна быть установлена на высоте не более 2 метров.

Программное обеспечение

Все модели Focus используют приложение, которое позволяет обновлять прошивку и управлять функциями определенных моделей. Чтобы загрузить самую последнюю версию этого программного обеспечения, посетите wyrestorm.com

Copyright © 2023 WyreStorm Technologies |

Служба технической поддержки
support@wyrestorm.com

Управление жестами

Камера поддерживает функцию управления жестами. По умолчанию функция отключена, пользователи могут включить ее через приложение FOCUS.

Функция управления жестами в настоящее время поддерживает два жеста:



Жест «OK» используется для выбора режима отслеживания: «Автоматическое кадрирование», «Отслеживание докладчика» или «Выкл».



Жест «L» используется для настройки функции цифрового увеличения/уменьшения масштаба.

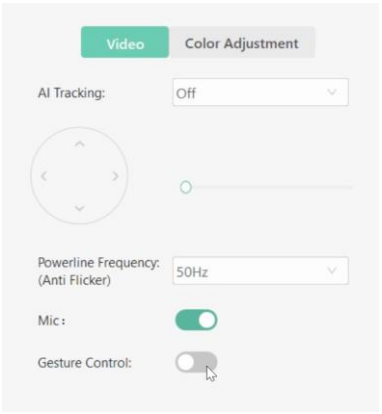

Подключение устройства

Подключение к Zoom

Чтобы подключить веб-камеру WyreStorm Focus к Zoom, сначала перейдите на панель настроек, которую можно найти, щелкнув значок шестеренки в правом верхнем углу, а затем нажмите вкладку «Видео». Здесь вы можете выбрать камеру, используя раскрывающиеся меню. Выберите веб-камеру WyreStorm Focus в соответствующих параметрах.

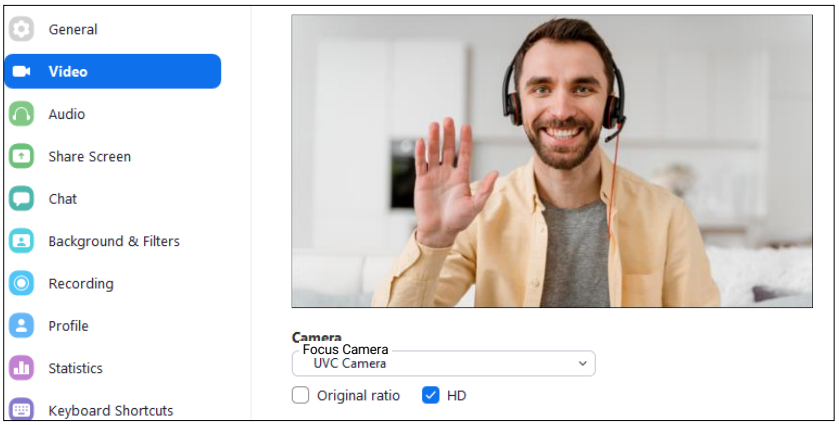

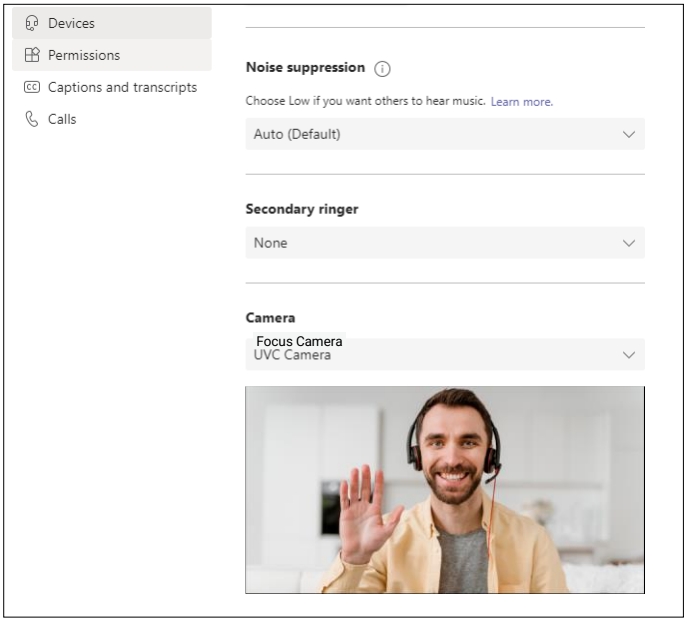

Подключение к Microsoft Teams

Чтобы подключить веб-камеру WyreStorm Focus к Microsoft Teams, сначала перейдите на панель настроек, которую можно найти, щелкнув изображение дисплея в правом верхнем углу, а затем щелкните вкладку «Устройства». Здесь вы можете выбрать камеру, используя раскрывающиеся меню. Выберите веб-камеру WyreStorm Focus в соответствующих параметрах.

Спецификация

Видео	
Выходы	1x USB 3.0, Типа C
Разрешение видео (Макс)	1280x720p @90Гц 1920x1080p @60Гц 3840x2160p @30Гц*
Тип кодирования	MJPEG/H.264/H.265/YUY2/NV12 | UVC 1.1
Камера	
Линза	Фиксирована
Датчик	CMOS, Effective Pixel: 8.0M
Частота кадров	1/30 с ~ 1/10000 с
Баланс белого	Автоматически
Компенсация подсветки	Поддерживается
DNR (Цифр. шумоподавление)	Поддерживается
Авто-кадрирование	Поддерживается
Отслеживание докладчика	Поддерживается
Угол обзора	120°
Управление жестами	Поддерживается
Питание	
Источник питания	USB 5B
Мощность	2.5 Ватт
Условия эксплуатации	
Рабочая температура	От 0°C до 40°C, Влажность от 10% до 90%
Температура хранения	От -20°C до +60°C, Влажность от 10% до 90%
Размеры и Вес	
Высота x Ширина x Длина	140.29 мм / 73.7 мм / 62.5 мм
Вес	0.14 кг
Нормы	
Безопасность и эмиссия	CE | FCC | RoHS | EAC | RCM

***** Для наилучшего качества следует использовать соединение USB 3.0. Если используется USB 2.0, может быть гарантировано разрешение только 1080p60 Гц.
***** При использовании отслеживания докладчика USB 2.0 поддерживает разрешение только 1080p30 Гц. Для отслеживания докладчика в 4K или 60Гц требуется USB 3.0.

Примечание: WyreStorm оставляет за собой право изменять технические характеристики, внешний вид или размеры данного продукта в любое время без предварительного уведомления.

Поиск неисправностей

Изображение отсутствует или имеет плохое качество

- Убедитесь, что камера WyreStorm Focus выбрана в настройках
- Убедитесь, что все соединения не ослаблены и работают правильно
- Попробуйте использовать другой порт USB на вашем компьютере (для Focus 200 PRO требуется порт USB 3.0 для захвата в формате 4K)
- Удалите все промежуточные устройства, такие как USB-концентраторы, удлинители или коммутаторы

В комплекте

1x Focus 200 Pro
1x Защитная крышка
1x Кабель USB-C — USB-A

Информация о гарантии

WyreStorm Technologies LLC гарантирует отсутствие дефектов и работу продукта при нормальном использовании течение 2 лет с даты покупки. Обратитесь к странице гарантии на продукт на WyreStorm.com для получения подробной информации о нашей ограниченной гарантии на продукт.